SPAR PÅ ENERGIEN I DIN BYGNING

- status og forbedringer

Energimærkningsrapport
Sixtusvej 24
2300 København S



Bygningens energimærke:

A1 A2 B C D E F G

Gyldig fra 12. august 2013
Til den 12. august 2020.

Energimærkningsnummer 311011791

ENERGI STYRELSEN

Denne rapport er udskrevet fra www.boligejer.dk, og er derfor tilgængelig for offentligheden. Det faktiske energiforbrug i bygningen fremgår ikke af rapporten, da denne oplysning er fortrolig for enfamiliehuse.

ENERGIKONSULENTENS BEDSTE ANBEFALINGER

I denne rapport gennemgås både bygningens energimærkning, status for bygningen og en række forslag til forbedringer. Mine bedste anbefalinger til at nedsætte energiforbruget i bygningen er vist her.

Med venlig hilsen

Robert Grünberger

Botjek Center Øst
Nørrebrogade 26, 5. sal, 2200 København N

2200@botjek.dk
tlf. 35 35 01 65

Mulighederne for Sixtusvej 24, 2300 København S

Varmt vand	Investering	Årlig besparelse
VARMTVANDSRØR Tilslutningsrør til varmtvandsbeholder som 3/4" stålrør uden isolering.		
FORBEDRING Isolering af tilslutningsrør til varmtvandsbeholder op til 50 mm isolering, udført enten med rørskåle eller lamelmåtter.	1.100 kr.	400 kr. 0,06 ton CO_2

Varmefordeling	Investering	Årlig besparelse
AUTOMATIK Der er ikke monteret regulering af varmeanlæg ved central styring.		
FORBEDRING Montering og indregulering af klimastat til varme og varmtvandsregulering, som Clorius Controls KC2002.	5.000 kr.	1.800 kr. 0,35 ton CO_2

Ydervægge

	Investering	Årlig besparelse
HULE YDERVÆGGE Ydervægge som 30 cm teglhulmur uden isolering i.h.t. sælgers oplysning. Gasom 30 cm teglhulmure med 100 mm isolering i.h.t. sælgers oplysning.		
FORBEDRING VED RENOVERING Isolering af hule ydervægge af tegl ved indblæsning af granulat, samt indvendig påforing med 100 mm isolering. Der opsættes effektiv dampspærre og afsluttes med godkendt beklædning. I forbindelse med arbejdet, skal der udføres nye lysninger og bundstykker ved vinduer, og tekniske installationer føres med ud i ny væg. Det bør i øvrigt undersøges om isoleringsarbejdet kan medføre dannelse af skimmelsvampe bag isoleringen.		6.900 kr. 1,39 ton CO_2

ENERGIMÆRKET

FORMÅLET MED ENERGIMÆRKNINGEN

Energimærkning af bygninger har to formål:

1. Mærkningen synliggør bygningens energiforbrug og er derfor en form for varedeklaration, når en bygning eller lejlighed sælges eller udlejes.
2. Mærkningen giver et overblik over de energimæssige forbedringer, som er rentable at gennemføre – hvad de går ud på, hvad de koster at gennemføre, hvor meget energi og CO2 man sparer, og hvor stor besparelse der kan opnås på el- og varmeregninger.

Mærkningen udføres af en energikonsulent, som måler bygningen op og undersøger kvaliteten af isolering, vinduer og døre, varmeinstallation m.v. På det grundlag beregnes bygningens energiforbrug under standardbetingelser for vejr, familiestørrelse, driftstider, forbrugsvaner m.v.

Det beregnede forbrug er en ret præcis indikator for bygningens energimæssige kvalitet – i modsætning til det faktiske forbrug, som naturligvis er stærkt afhængigt både af vejret og af de vaner, som bygningens brugere har. Nogle sparer på varmen, mens andre fyrer for åbne vinduer eller har huset fuldt af teenagere, som bruger store mængder varmt vand. Mærket fortæller altså om bygningens kvalitet – ikke om måden den bruges på, eller om vinteren var kold eller mild.

ENERGI STYRELSEN

BYGNINGENS ENERGIMÆRKE

Bygninger, der opfylder energirammen i bygningsreglementet for 2010 (BR10), har energimærke A1 eller A2. A1 repræsenterer bygningsreglementets krav til lavenergibygninger i 2015. A2 repræsenterer bygninger der opfylder bygningsreglements almindelige krav til energirammen.

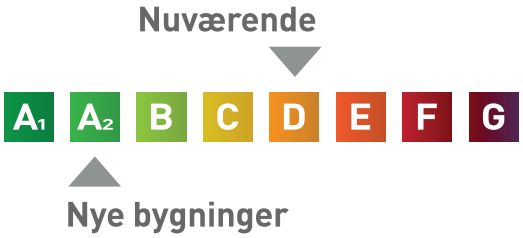

På energimærkningsskalaen vises bygningens energimærke.

Beregnet varmeforbrug pr. år:
35,00 MWh fjernvarme
24.512 kr.
4,94 ton CO_2 udledning

BYGNINGEN

Her ses beskrivelsen af bygningen og energibesparelserne, som energikonsulenten har fundet. For de bygningsdele, hvor der er fundet energibesparelser, er der en beskrivelse af hvordan bygningen er i dag, og så selve besparelsesforslaget. For hvert besparelsesforslag er anført den årlige besparelse i kroner og i CO2-udledningen, som forslaget vil medføre.

Hvis investeringen er rentabel, er investeringen også anført. Rentabilitet betyder, at energibesparelsen kan tilbagebetale investeringen inden de komponenter, der indgår i besparelsen, skal udskiftes igen. Hvis dette ikke er tilfældet, anses investeringen ikke at være rentabel, og investeringen er ikke anført.

Man skal være opmærksom på, at der er en række besparelsesforslag, der i følge bygningsreglementet BR10, skal gennemføres i forbindelse med renovering eller udskiftninger af bygningsdele eller bygningskomponenter.

Tag og loft	Investering	Årlig besparelse
LOFT Lodret- og vandretskunk er med 200 mm isolering.		
FORBEDRING VED RENOVERING Efterisolering af skunke med 150 mm isolering. Eksisterende isolering bevares, så der efter fremtidige forhold er isoleret med 350 mm. Det påregnes at vandrette skunke er tilgængelige, hvorved overslagsprisen alene omfatter montering af den nye isolering.		300 kr. 0,05 ton CO_2
LOFT Hanebåndsloft med 300 mm isolering. Skråvægge i tagetagen er skønnet med 300 mm isolering.		

Ydervægge	Investering	Årlig besparelse
HULE YDERVÆGGE Ydervægge som 30 cm teglhulmur uden isolering i.h.t. sælgers oplysning. Gasom 30 cm teglhulmure med 100 mm isolering i.h.t. sælgers oplysning.		
FORBEDRING VED RENOVERING Isolering af hule ydervægge af tegl ved indblæsning af granulat, samt indvendig påforing med 100 mm isolering. Der opsættes effektiv dampspærre og afsluttes med godkendt beklædning. I forbindelse med arbejdet, skal der udføres nye lysninger og bundstykker ved vinduer, og tekniske installationer føres med ud i ny væg. Det bør i øvrigt undersøges om isoleringsarbejdet kan medføre dannelse af skimmelsvampe bag isoleringen.		6.900 kr. 1,39 ton CO_2

MASSIVE YDERVÆGGE Kvistflunker er udført som ca. 24 cm massive teglvægge med 100 mm isolering i.h.t. sælgers oplysning. Karnapper er udført som ca. 24 cm massive teglvægge med 50 mm isolering i.h.t. sælgers oplysning.		
KÆLDER YDERVÆGGE Kælderydervægge over jord som 30 cm massive betonvægge. En del af væggene er isoleret med 100 mm isolering, øvrig er uisoleret.		
FORBEDRING Efterisolering op til 200 mm isoleringsplader på kælderydervægge. Der bør anvendes et godkendt efterisoleringsprodukt til kælderydervægge, og bør udføres i sammenhæng med isolering af kælderydervægge under terræn mod jord. Den udvendige efterisolering af kældervæggen udføres til så stor dybde som muligt, dog ikke dybere end kældervægsfundamentet. Normalt mindst svarende til samme niveau som underside af indvendigt kældergulv for at bryde kuldebroen. Efter opsætning af den udvendige isolering, udføres der en regntæt inddækning øverst på efterisoleringen. Den udformes så vand der løber ned ad facaden, bortledes effektivt. Hvis der ikke er et omfangsdræn, bør det etableres i forbindelse med efterisoleringsarbejdet.	58.800 kr.	2.700 kr. 0,53 ton CO_2

Vinduer, døre ovenlys mv.

	Investering	Årlig besparelse
VINDUER Vinduer og døre er med varierende glastyper. Der er anvendt 2 lags energitermoruder samt enkelte 1 lag glas og forsatsrammer.		
FORBEDRING VED RENOVERING Det anbefales at udskifte vinduer og døre med 1 lag glas til nye typer med 3 lags energirude, der vil medføre en markant energibesparelse.		1.400 kr. 0,28 ton CO_2
OVENLYS Ovenlysvinduer monteret med energiruder.		

Gulve

	Investering	Årlig besparelse
KRYBEKÆLDER Gulv mod krybekælder som bjælkelag med 100 mm isolering i.h.t. sælgers oplysning.		

KÆLDERGULV Kældergulv med 50 mm løs leca under beton i.h.t. sælgers oplysning. Kældergulv med 50 mm løs leca + 100 isolering under beton i.h.t. sælgers oplysning.		

Ventilation

	Investering	Årlig besparelse
VENTILATION Der er naturlig ventilation i hele bygningen i form af oplukkelige vinduer og yderdøre.		

VARMEANLÆG

Varmeanlæg	Investering	Årlig besparelse
FJERNVARME Bygningen opvarmes med fjernvarme. Fjernvarmeunit er udført med isoleret varmeveksler og indirekte centralvarmevand i fordelingsnettet.		

Varmefordeling	Investering	Årlig besparelse
VARMEFORDELING Den primære opvarmning af ejendommen sker via radiatorer i opvarmede rum. Varmefordelingsrør er udført som to-strengs anlæg. Der er desuden gulvvarme i kælderen (ca. 8 m2).		
VARMEFORDELINGSPUMPER På varmefordelingsanlægget er monteret en Grundfos pumpe med trinregulering med en effekt på 60 W. Type UPS 25-40 180.		
FORBEDRING Montering af ny automatisk modulerende cirkulationspumpe på varmefordelingsanlæg. Det vurderes at pumpe kan udskiftes til en pumpe med lavere effekt, som Grundfos Alpha2.	4.500 kr.	600 kr. 0,17 ton CO_2
AUTOMATIK Der er ikke monteret regulering af varmeanlæg ved central styring.		
FORBEDRING Montering og indregulering af klimastat til varme og varmtvandsregulering, som Clorius Controls KC2002.	5.000 kr.	1.800 kr. 0,35 ton CO_2
AUTOMATIK Der er monteret termostatiske reguleringsventiler på radiatorer til regulering af korrekt rumtemperatur.		

VARMT VAND

Varmt vand	Investering	Årlig besparelse
VARMTVANDSRØR Tilslutningsrør til varmtvandsbeholder som 3/4" stålrør uden isolering.		
FORBEDRING Isolering af tilslutningsrør til varmtvandsbeholder op til 50 mm isolering, udført enten med rørskåle eller lamelmåtter.	1.100 kr.	400 kr. 0,06 ton CO_2
VARMTVANDSBEHOLDER Varmt brugsvand produceres i 100 ltr. varmtvandsbeholder med ca. 40 mm isolering.		

EL

El	Investering	Årlig besparelse
SOLCELLER Der er ingen solceller på bygningen.		
FORBEDRING Såfremt lokalplanen tillader det anbefales montering af solceller på sydvendt tagflade. Det anbefales at der monteres solceller af typen Monokrystaliske silicium med et areal på ca. 6,5 kvm. Der kan installeres billigere solceller, men dette kan ikke anbefales. Det bør undersøges om den eksisterende tagkonstruktion er egnet til den ekstra vægt fra solcellerne. Udgift til dette er ikke medtaget i forslaget.	22.800 kr.	1.900 kr. 0,61 ton CO_2

ENERGIKONSULENTENS SUPPLERENDE KOMMENTARER

Energimærket er beregnet ud fra en standardiseret beregningsmetode, udviklet af Statens Byggeforsknings Institut, SBI. Det specifikke energibehov (kWh/m2) er et udtryk for bygningens energimæssige status og danner dermed energimærket.

GENERELLE KOMMENTARER:

Ejendommen er et enfamilieshus i 1,5 plan med kælder opført i 1910. Huset er beregnet efter et opvarmet areal på 229 m². Kælder indgår i det opvarmede areal med 87 m².

Det opvarmede areal er beregnet ud fra BBR - sammenholdt med konsulentens registreringer.

Energimærket er beregnet på baggrund af markopmålinger, gennemgang af bygningskonstruktioner samt relevante oplysninger fra ejendommens repræsentant/ejer. Hvis ikke der foreligger relevant tegningsmateriale til at fastslå isoleringsværdien i de lukkede konstruktioner/bygningsdele, vurderes dette ud fra et fagligt skøn, der er baseret på erfaring og byggeskik på opførelsestidspunktet. Der kan derfor være afvigelser mellem faktiske og skønnede forhold.

Der er ikke givet tilladelse til at foretage borekontrol i lukkede konstruktioner (herunder ydervæggen).

VARME:

Ejendommen opvarmes med fjernvarme.

KONKLUSION:

Ejendommen er i rimelig god isoleringsmæssig stand alderen taget i betragtning. Der er forslag til energimæssigt rentable forbedringer.

I energimærket er der forslag, som har en tilbagebetalingstid på over 10 år. Trods tidshorisonten anbefales det at gennemføre tiltagene, da dette ofte resulterer i et bedre indeklima og generelt en forbedring af komforten i bygningen. Derudover skal forslagene ses som en investering, der på sigt nedbringer energiforbruget og som derved har en højere gensalgsværdi.

Såfremt man foretager disse forbedringer, vil bygningen kunne opnå karakteren B

Man bliver ofte mødt med argumentet om, at varmen fra varmerør tilgår bygningen. Men uisolerede varmerør vil altid have et varmetab, der tilgår omgivelserne. Isolering af varmerør er derfor altid en god investering, selvom de er placeret i en opvarmet zone.

RENTABLE BESPARELSESFORSLAG

Herunder vises forslag til energibesparelser der skønnes at være rentable at gennemføre. At være rentabel betyder her, at besparelsen kan tilbagebetale investeringen inden de komponenter, der indgår i besparelsesforslaget, skal udskiftes igen.

F.eks. hvis forslaget er udskiftning af en cirkulationspumpe, forventes pumpen at leve i 10 år, og besparelsesforslaget anses at være rentabel hvis besparelsen kan tilbagebetale investeringen over 10 år. Hvis besparelsesforslaget er efterisolering af en hulmur ved indblæsning af granulat, er levetiden 40 år, og besparelsesforslaget er rentabelt hvis investeringen kan tilbagebetales over 40 år.

For hvert besparelsesforslag vises investeringen, besparelsen i energi og besparelsen i kr. ved nedsættelsen af energiregningen.

Hvis besparelsesforslaget medfører, at forbruget af en given energiform stiger, så vil stigningen være anført med et minus foran. Det vil f.eks. typisk tilfældet ved udskiftning et oliefyr med en varmepumpe, hvor forbruget af olie erstattes med et elforbrug til varmepumpen.

Priser er inkl. moms.

Emne	Forslag	Investering	Årlig besparelse i energienheder	Årlig besparelse
Bygning				
Kælder ydervægge	Efterisolering af kælderydervægge.	58.800 kr.	3,76 MWh fjernvarme	2.700 kr.
Varmefordelings pumper	Montering af ny cirkulationspumpe på varmeanlæg, som Alpha2 på 22 W.	4.500 kr.	256 kWh el	600 kr.
Automatik	Montage og indregulering af central styring, som Clorius Controls KC2002.	5.000 kr.	2,48 MWh fjernvarme	1.800 kr.
Varmt og koldt vand				
Varmtvandsrør	Isolering af tilslutningsrør til varmtvandsbeholder op til 50 mm	1.100 kr.	0,45 MWh fjernvarme	400 kr.
El				
Solceller	Montage af nye solceller, Monokrystaliske silicium, 1kW.	22.800 kr.	922 kWh el	1.900 kr.

BESPARELSESFORSLAG VED RENOVERING ELLER REPARATIONER

Her vises besparelsesforslag hvor energibesparelsen ikke kan tilbagebetale investeringen inden de komponenter, der indgår i besparelsesforslaget, skal udskiftes igen. Det vil dog ofte være fordelagtigt at overveje disse besparelsesforslag hvis bygningen skal renoveres eller hvis der er bygningskomponenter, der alligevel skal udskiftes.

Investeringen til forslagene er ikke angivet, da investeringen vil afhænge af den konkrete renovering, som skal ske i forbindelse med besparelsesforslaget.

Priser er inkl. moms

Emne	Forslag	Årlig besparelse i energienheder	Årlig besparelse
Bygning			
Loft	Efterisolering af skunke.	0,33 MWh fjernvarme	300 kr.
Hule ydervægge	Isolering af hule ydervægge af tegl med mineraluldsgranulat samt indvendig påforing med 100 mm isolering.	9,84 MWh fjernvarme 3 kWh el	6.900 kr.
Vinduer	Udskiftning af vinduer.	1,96 MWh fjernvarme	1.400 kr.

BAGGRUNDSINFORMATION

OPLYST FORBRUG INKL. AFGIFTER

Denne rapport er udskrevet fra www.boligejer.dk, og er derfor tilgængelig for offentligheden. Det faktiske energiforbrug i bygningen og omkostningerne til dækning af det, fremgår ikke af rapporten, da denne oplysning er fortrolig for enfamiliehuse.

OPLYST FORBRUG OMREGNET TIL NORMALÅRS FORBRUG

Denne rapport er udskrevet fra www.boligejer.dk, og er derfor tilgængelig for offentligheden. Det faktiske energiforbrug i bygningen og omkostningerne til dækning af det, fremgår ikke af rapporten, da denne oplysning er fortrolig for enfamiliehuse.

KOMMENTARER TIL DET OPLYSTE OG BEREGNEDE FORBRUG

Denne rapport er udskrevet fra www.boligejer.dk, og er derfor tilgængelig for offentligheden. Det faktiske energiforbrug i bygningen og omkostningerne til dækning af det, fremgår ikke af rapporten, da denne oplysning er fortrolig for enfamiliehuse.

ANVENDTE PRISER INKL. AFGIFTER VED BEREGNING AF BESPARELSER

Ved beregning af energibesparelser anvendes nedenstående energipriser:

Varme .....700,34 kr. pr. MWh fjernvarme
El .....2,05 kr. pr. kWh
Vand.....43,33 kr. pr. m³

Afhængig af elleverandør vil den anvendte elpris kunne variere.

Fjernvarmeprisen er anvendt fra nyeste tarifblad samme dato som energimærket er indberettet. Dog ekslusiv afkølingstakst og effektbidrag.

FORBEHOLD FOR PRISER PÅ INVESTERING I ENERGIBESPARELSER

Energimærkets besparelsesforslag er baseret på energikonsulentens erfaring og vurdering. Før energispareforslagene iværksættes, bør der altid indhentes tilbud fra flere leverandører. Desuden bør det undersøges, om der kræves en myndighedsgodkendelse.

BAGGRUNDSINFORMATION

BYGNINGSBESKRIVELSE

Hovedbygning

Adresse	Sixtusvej 24
BBR nr	101-497429-1
Bygningens anvendelse	Fritliggende enfamilieshus (120)
Opførelses år	1910
År for væsentlig renovering	Ingen
Varmeforsyning	Fjernvarme
Supplerende varme	Ingen
Boligareal i følge BBR	132 m²
Erhvervsareal i følge BBR	0 m²
Boligareal opvarmet	229 m²
Erhvervsareal opvarmet	0 m²
Opvarmet areal i alt	229 m²
Heraf tagetage opvarmet	42 m²
Heraf kælderetage opvarmet	87 m²
Uopvarmet kælderetage	0 m²
Energimærke	D

KOMMENTARER TIL BYGNINGSBESKRIVELSEN

Det af energikonsulenten registrerede opvarmede areal i bygningen er større end beboelsesarealet angivet i BBR-ejermeddelelsen.

HJÆLP TIL GENNEMFØRELSE AF ENERGIBESPARELSER

Energikonsulenten kan fortælle dig hvilke forudsætninger der er lagt til grund for de enkelte besparelsesforslag. På www.byggeriogenergi.dk kan du og din håndværker finde vejledninger til hvordan man energiforbedrer de forskellige dele af din bygning. På www.goenergi.dk finder du, under forbruger, råd og værktøjer til energibesparelser i bygninger. Dit energiselskab kan i mange tilfælde være behjælpelig med gennemførelse af energibesparelser.

FIRMA

Energimærkningsrapporten er udarbejdet af:

Botjek Center Øst
Nørrebrogade 26, 5. sal, 2200 København N

2200@botjek.dk
tlf. 35 35 01 65

Ved energikonsulent
Robert Grünberger

KLAGEMULIGHEDER

Du kan som ejer eller køber af ejendommen klage over faglige og kvalitetsmæssige forhold vedrørende energimærkningen. Klagen skal i første omgang rettes til det certificerede energimærkningsfirma der har udarbejdet mærkningen, senest 1 år efter energimærkningsrapportens dato. Hvis bygningen efter indberetningen af energimærkningsrapporten har fået ny ejer, skal klagen være modtaget i det certificerede firma senest 1 år efter den overtagelsesdag, som er aftalt mellem sælger og køber, dog senest 6 år efter energimærkningsrapportens datering. Klagen skal indgives på et skema, som er udarbejdet af Energistyrelsen. Dette skema finder du på www.seeb.dk. Det certificerede energimærkningsfirma behandler klagen og meddeler skriftligt sin afgørelse af klagen til dig som klager. Det certificerede energimærkningsfirmas afgørelse af en klage kan herefter påklages til Energistyrelsen. Dette skal ske inden 4 uger efter modtagelsen af det certificerede energimærkningsfirmas afgørelse af sagen.

Klagen kan i alle tilfælde indbringes af bygningens ejer, herunder i givet fald en ejerforening, en andelsforening, anpartsforening eller et boligselskab, ejere af ejerlejligheder, andelshavere, anpartshavere og aktionærer i et boligselskab, samt købere eller erhververe af energimærkede bygninger eller lejligheder.

Reglerne fremgår af §§ 37 og 38 i bekendtgørelse nr. 673 af 25. juni 2012.

Energistyrelsen fører tilsyn med energimærkningsordningen. Til brug for stikprøvekontrol af om energimærkningspligten er overholdt, kan Energistyrelsen indhente oplysninger i elektronisk form fra andre offentlige myndigheder om bygninger og ejerforhold mv. med henblik på at kunne foretage samkøring af registre i kontroløjemed.

Energistyrelsens adresse er:

Energistyrelsen
Amaliegade 44
1256 København K
E-mail: ens@ens.dk

Energimærke

for Sixtusvej 24
2300 København S



ENERGI STYRELSEN

Gyldig fra den 12. august 2013 til den 12. august 2020

Energimærkningsnummer 311011791