SPAR PÅ ENERGIEN I DINE BYGNINGER

- status og forbedringer

Energimærkningsrapport
sag nr. 3120 Glostrup Vestergård III
Sandbjergvej 11
2600 Glostrup

Bygningernes energimærke:

A 2020 | A 2015 | A 2010 | B | C | D | E | F | G

Gyldig fra 8. april 2014
Til den 8. april 2024.

Energimærkningsnummer 311047733

ENERGI STYRELSEN

ENERGIMÆRKET

FORMÅLET MED ENERGIMÆRKNINGEN

Energimærkning af bygninger har to formål:

1. Mærkningen synliggør bygningens energiforbrug og er derfor en form for varedeklaration, når en bygning eller lejlighed sælges eller udlejes.
2. Mærkningen giver et overblik over de energimæssige forbedringer, som er rentable at gennemføre – hvad de går ud på, hvad de koster at gennemføre, hvor meget energi og CO2 man sparer, og hvor stor besparelse der kan opnås på el- og varmeregninger.

Mærkningen udføres af en energikonsulent, som måler bygningen op og undersøger kvaliteten af isolering, vinduer og døre, varmeinstallation m.v. På det grundlag beregnes bygningens energiforbrug under standardbetingelser for vejr, familiestørrelse, driftstider, forbrugsvaner m.v.

Det beregnede forbrug er en ret præcis indikator for bygningens energimæssige kvalitet – i modsætning til det faktiske forbrug, som naturligvis er stærkt afhængigt både af vejret og af de vaner, som bygningens brugere har. Nogle sparer på varmen, mens andre fyrer for åbne vinduer eller har huset fuldt af teenagere, som bruger store mængder varmt vand. Mærket fortæller altså om bygningens kvalitet – ikke om måden den bruges på, eller om vinteren var kold eller mild.

ENERGI STYRELSEN

BYGNINGERNES ENERGIMÆRKE

På energimærkningsskalaen vises bygningernes nuværende energimærke.

Nye bygninger skal i dag som minimum leve op til energikravene for A2010.

Hvis de rentable energibesparelsesforslag gennemføres, vil bygningerne få energimærke D

Hvis de energibesparelser, der kan overvejes i forbindelse med en renovering eller vedligeholdelse også gennemføres, vil bygningerne få energimærke C

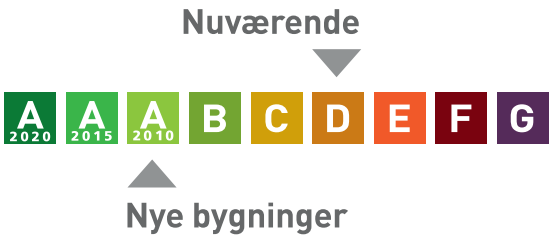

Årligt varmeforbrug

4.922,84 GJ fjernvarme	1.225.873 kr
Samlet energiudgift	1.225.873 kr
Samlet CO_2 udledning	192,97 ton

BYGNINGERNE

Her ses beskrivelsen af bygningerne og energibesparelserne, som energikonsulenten har fundet. For de bygningsdele, hvor der er fundet energibesparelser, er der en beskrivelse af hvordan bygningerne er i dag, og så selve besparelsesforslaget. For hvert besparelsesforslag er anført den årlige besparelse i kroner og i CO2-udledningen, som forslaget vil medføre.

Hvis investeringen er rentabel, er investeringen også anført. Rentabilitet betyder, at energibesparelsen kan tilbagebetale investeringen inden de komponenter, der indgår i besparelsen, skal udskiftes igen. Hvis dette ikke er tilfældet, anses investeringen ikke at være rentabel, og investeringen er ikke anført.

Man skal være opmærksom på, at der er en række besparelsesforslag, der i følge bygningsreglementet BR10, skal gennemføres i forbindelse med renovering eller udskiftninger af bygningsdele eller bygningskomponenter.

Investering er med moms. Besparelser er med moms og energiafgifter.

Tag og loft	Investering	Årlig besparelse
LOFT Etage adskillelse mod loftrum er isoleret med 300 mm papiruld. Bygning 1, 2, 3,4 og 5 har fået et nyt tag med fast undertag, tagpap afsluttet med grønt tag (Sedumtag). Loftrummet i Bygning 6 Vestergårdsvej 37 er også isoleret med 30 mm papiruld, taget er sadeltag med rødt tegl.		

Ydervægge	Investering	Årlig besparelse
HULE YDERVÆGGE For og bagfacadydervægge er udført som 35 cm hulmur. Vægge består udvendigt og indvendigt af tegl. Hulrummet er isoleret med mineraluldsbatts. Konstruktions- og isoleringsforhold er konstateret ud fra tegningsmateriale, samt oplysning fra ejendommens repræsentant		
MASSIVE YDERVÆGGE Gavlydervægge består af 36 cm massiv teglvæg. Konstruktions- og isoleringsforhold er konstateret ud fra tegningsmateriale, samt oplyst af ejendommens repræsentant.		
FORBEDRING	2.380.400 kr.	65.000 kr. 19,39 ton CO_2

Udvendig efterisolering med 200 mm isolering på massive ydervægge. Den udvendige efterisolering afsluttes med en facadepudsløsning eller en hertil godkendt pladebeklædning. Vinduerne skal muligvis flyttes med ud i facaderne eller alternativt udskiftes helt i forbindelse hermed. En udvendig isoleringsløsning sikrer en tæt dampspærre, samt optimal kuldebroafbrydelse. Facadernes udseende ændres dog markant, og det skal forinden arbejdet igangsættes undersøges, om lokale bestemmelser evt. hindrer en sådan ændring i bygningens udseende. Inden bør fortages nærmere undersøgelser af gavlmureren.		

Vinduer, døre ovenlys mv.

	Investering	Årlig besparelse
VINDUER Vinduer på alle bygninger er plastvinduer. Vinduerne er monteret med tolags termorude, mod hovedvejen er vinduer forsyne med 3-lags termoruder. Enkelte steder (trappe vinduer) har man udskifte ruderne med 2-lags energiruder. Alle		
FORBEDRING VED RENOVERING Vinduerne udskiftes til nye vinduer monteret med trelags energiruder med varm kant og kryptongas. Alternativet er at udskifte kun ruderne til 3-lags termoruder. Det bliver 50% billiger i forhold til udskiftning af helle vinduet. FORBEDRING VED RENOVERING Ved eventuelt udskiftning kan der anbefaldes nedenstående råd. Ved at skifte gamle vinduer til ny opnå man mindre varmetab gennem vinduerne, bedre økonomi pga. lavere varmeregning, varmere overflader og mindre træk, øget komfort og bedre indeklima, lavere CO2 udledning. Ved udskiftning af vinduer generelt: Det er to muligheder for at forbedre varme isoleringsevnen for vinduerne. Enten udskiftning af 2-lags termoruder til 2-lags energiruder med varm kant i de Eksisterende vinduer. Prisen for udskiftning af ruder er 2.200 kr./m². Eller montering af nye vinduer med 2-lags energiruder med varm kant. Disse koster ca. 4.500 kr. / m², mens nye typer vinduer med 3-lags energiruder og rammer i særlig varmeisolerende kompositmateriale nu kan leveres fra de fleste vinduesfabrikanter til en merpris for vinduer på 10 %. varmeisoleringsevne er ca. 20 % bedre end standardvindue med 2-lags energirude og hele 59 % bedre end de nuværende vinduer var, da de var nye.		175.400 kr. 52,36 ton CO_2
YDERDØRE Alle yderdøre er nye med store rudearealer, ruderne er med 2 lags energirude og varm kant. Kælderyderdøre er også udskiftet til nye med energiruder.		

Gulve

	Investering	Årlig besparelse
ETAGEADSKILLELSE Gulvet i alle bygninger mod uopvarmet kælder/krybekælder er beton med trægulv skønnes at være isoleret med 50 mm mineraluld. Kælderloft er isoleret med ca. 50 mm isolering fra kælderloftside for de stue lejligheder, som er placeret mod gavl, da det er ved kælderdøren og udsat for ekstra kulde.		

Ventilation

	Investering	Årlig besparelse
VENTILATION Der er naturlig ventilation i alle bygninger i form af oplukkelige vinduer og aftræksventiler i bad. Bygningen er normal tæt, da konstruktionssamlinger og fuger ved vindues- og døråbninger, samt tætningslister i vinduer og udvendige døre er rimelig intakte.		

VARMEANLÆG

Varmeanlæg

	Investering	Årlig besparelse
FJERNVARME Alle bygninger opvarmes med fjernvarme. Anlægget er udført med isoleret varmeveksler og indirekte centralvarmevand i fordelingsnettet. Anlægget er er ikke placeret ipå ejendommen, men i kælderen under naboejendom.		
VARMEPUMPER Der er ingen varmepumper i bygningerne på denne ejendom. Med tilslutning til fjernvarme er en varmepumpe hverken realistisk eller rentabel som varmekilde.		
SOLVARME Der er ingen solvarmeanlæg i bygningerne på denne ejendom. Solvarmeanlæg er ikke realistiske på en fjernvarmeforsynet etageejendom.		

Varmefordeling

	Investering	Årlig besparelse
VARMEFORDELING Den primære opvarmning af ejendommen sker via radiatorer i opvarmede rum. Varmefordelingsrør er udført som et-strengs anlæg over fordelt.		
VARMERØR Hoved varmefordelingsrør både i kælder/krybekælder og loftrum er udført som op til 2" stålrør. Rørene er ca. isoleret med 20 mm isolering. Stikledninger til varmefordelingsrør er udført som 3/4" stålrør. Rørene er isoleret med 10 mm isolering. regulerings ventiler er uden isolering.		
FORBEDRING VED RENOVERING Optimere Isolering af varmefordelingsrør I kælder og loftrum op til minimum 50 mm isolering, udført enten med rør skåle eller lamelmåtter. Da det er ikke plads nok i krybbe kælder, så er ikke muligt at gennemføre dette forslag.		3.900 kr. 1,16 ton CO_2
VARMEFORDELINGSPUMPER		

I hoved varmecentral, som er placeret i nabo ejendommen er der monteret følgende cirkulations pumper: to dobbelt sparepumpe af fabrikat Wilo type Stratos 80/1-12 med effekt på 1550 W / pumpe. på ejendommen er der en pumper af fabrikat Wilo type Top E65/1-10 på 880 w og Wilo Stratos 65/1-12 800w.		

AUTOMATIK Der er monteret termostatiske reguleringsventiler på radiatorer til regulering af korrekt rumtemperatur. Til regulering af varmeanlæg er monteret automatik for central styring.		

VARMT VAND

Varmt vand	Investering	Årlig besparelse
VARMT VAND I beregningen skønnet at det er et højt varmtvandsforbrug på 325 liter pr. m² opvarmet boligareal pr. år.		
VARMTVANDSRØR Brugsvandsrør og cirkulationsledning er udført som 3/4" stålrør. Rørene er isoleret med 30 mm isolering. Det er ingen tilslutningsrør til VVB i denne bygning.		
VARMTVANDSPUMPER Det er ingen varmtvand cirkulationspumper på alle bygninger i ejendom, De cirkulationspumper som findes i teknikrum er alle nye sparepumper af mærke Welo.		
VARMTVANDSBEHOLDER Varmt brugsvand produceres i 3x 2000 l varmtvandsbeholder, isoleret med 100 mm mineraluld. Beholderen er ikke placeret i denne bygning.		

EL

El	Investering	Årlig besparelse
BELYSNING Belysningen i gangarealer består af armaturer med almindelige glødelamper. Der er ingen styring ved bevægelsesmeldere.		
FORBEDRING Det billigste løsning er at udskifte eksisterende glødepærer med LED eller sparepærer med hurtig tændtid. det koster fra 100-150/stykke, alternativ er udskifte alle armatur med ny med indbygge LED lys og sensorer.	13.700 kr.	54.200 kr. 17,08 ton CO_2

SOLCELLER		
FORBEDRING Montering af solceller på sydvendte facader. Det anbefales at der monteres solceller af typen Monokrystaliske silicium med et areal på tilsammen ca. 480 kvm. Der kan installeres billigere solceller, men dette kan ikke anbefales. For at opnå optimal virkningsgrad kan det være nødvendigt at beskære eventuelle trækroner, så der ikke opstår skyggevirkning på solcellerne. Det bør undersøges om den eksisterende tagkonstruktion er egnet til den ekstra vægt fra solcellerne. Udgift til dette er ikke medtaget i forslaget.	1.590.300 kr.	104.100 kr. 51,45 ton CO_2

ENERGIKONSULENTENS SUPPLERENDE KOMMENTARER

Energimærkning omhandler sag nr. 3120 Sandbjergvej 11. ejendommen med ejendoms nummer 34347.

De bygninger, som er i dette energimærkning er

Bygning 1 Sandbjergvej 11-13 (blok17B)
Bygning 2 Stadionvej 61-65 (blok 17A)
Bygning 3 Stadionvej 67-71 (blok 9B)
Bygning 4 Stadionvej 73-79 (blok 9A)
Bygning 5 Sportsvej 12-18 (blok 10A)
Bygning 6 Vestergårdsvej 37-41 og 43-47 og 49-53 (blok 2ABC)

I.h.t. aftale udføres der ikke destruktive prøver. Bygningen er fra 1963. Det vurderes at, tegnings materiel stemmer overens med fysiske forhold på ejendommen. Opvarmet areal stemmer overens med BBR.

Som udgangspunkt er v&s prisbøger brugt som grundlag for beregningen af priserne af besparelsesforslagene. Enkelte forslag er dog beregnet ud fra erfaringstal fra lignende renoveringer. Baggrunden for energimærkningen er en besigtigelse af ejendommen, tegninger samt byggeskik på byggetidspunktet.
Ejendommen energimærkes efter retningslinjerne for bygninger for handel, service og offentlige

bygninger.

Spar på vandet: Vandpris 37,19

Sørg for at utætte installationer (toiletter, vandhaner og rør) bliver repareret hurtigst muligt – der er penge at spare!

- en vandhane der drypper:

langsomt spilder ca. 20 liter/døgn og koster ca. 270 kr./år.
hurtige dryp spilder ca. 100 liter/døgn og koster ca. 1360 kr./år.
en tynd stråle spilder ca. 380 liter vand/døgn og koster ca. 5160 kr./år.

- et toilet der løber:

meget langsomt spilder ca. 275 liter vand/døgn og koster ca. 3730 kr./år.
så det ses, spilder ca. 550 liter/døgn og koster ca. 7470 kr./år.
hurtigt spilder ca. 1.100 liter vand/døgn og koster ca. 14930 kr./år.

Bygningernes lejligheder

LEJLIGHEDSTYPER OG DERES GENNEMSNITLIGE VARMEUDGIFTER

Bolig				
Bygning	**Adresse**	**m²**	**Antal**	**Kr./år**
Blok 17A	Sandbjergvej 11-13	86	6	0

Bolig				
Bygning	**Adresse**	**m²**	**Antal**	**Kr./år**
Blok 17 A	Sandbjergvej 11-13	75	5	0

RENTABLE BESPARELSESFORSLAG

Herunder vises forslag til energibesparelser der skønnes at være rentable at gennemføre. At være rentabel betyder her, at besparelsen kan tilbagebetale investeringen inden de komponenter, der indgår i besparelsesforslaget, skal udskiftes igen.

F.eks. hvis forslaget er udskiftning af en cirkulationspumpe, forventes pumpen at leve i 10 år, og besparelsesforslaget anses at være rentabel hvis besparelsen kan tilbagebetale investeringen over 10 år. Hvis besparelsesforslaget er efterisolering af en hulmur ved indblæsning af granulat, er levetiden 40 år, og besparelsesforslaget er rentabelt hvis investeringen kan tilbagebetales over 40 år.

For hvert besparelsesforslag vises investeringen, besparelsen i energi og besparelsen i kr. ved nedsættelsen af energiregningen.

Hvis besparelsesforslaget medfører, at forbruget af en given energiform stiger, så vil stigningen være anført med et minus foran. Det vil f.eks. typisk tilfældet ved udskiftning et oliefyr med en varmepumpe, hvor forbruget af olie erstattes med et elforbrug til varmepumpen.

Investering er med moms. Besparelser er med moms og energiafgifter.

Emne	Forslag	Investering	Årlig besparelse i energienheder	Årlig besparelse
Bygning				
Massive ydervægge	Udvendig efterisolering af massive gavlydervægge med 200 mm.	2.380.400 kr.	494,68 GJ Fjernvarme	65.000 kr.
El				
Belysning	Udskift glødepærer med led eller sparepærer med hurtig tændtid.	13.700 kr.	25.767 kWh Elektricitet	54.200 kr.
Solceller	Montage af nye solceller, Monokrystaliske silicium på sydgavle og på taget af bygning 6.	1.590.300 kr.	38.330 kWh Elektricitet 39.279 kWh Elektricitet overskud fra solceller	104.100 kr.

BESPARELSESFORSLAG VED RENOVERING ELLER REPARATIONER

Her vises besparelsesforslag hvor energibesparelsen ikke kan tilbagebetale investeringen inden de komponenter, der indgår i besparelsesforslaget, skal udskiftes igen. Det vil dog ofte være fordelagtigt at overveje disse besparelsesforslag hvis bygningen skal renoveres eller hvis der er bygningskomponenter, der alligevel skal udskiftes.

Investeringen til forslagene er ikke angivet, da investeringen vil afhænge af den konkrete renovering, som skal ske i forbindelse med besparelsesforslaget.

Besparelse er med moms og energiafgifter.

Emne	Forslag	Årlig besparelse i energienheder	Årlig besparelse
Bygning			
Vinduer	Udskiftning af vindue med 2-lags termo til ny vinduer med 3-lags energirude.	1.335,76 GJ Fjernvarme	175.400 kr.
Varmeanlæg			
Varmerør	Isolering af alle varmefordelingsrør i kælder og i loftrum, som har under 30mm isolering op til 50 mm.	29,60 GJ Fjernvarme	3.900 kr.

BAGGRUNDSINFORMATION

BYGNINGSBESKRIVELSE

Sandbjergvej 11, 2600 Glostrup

Adresse	Sandbjergvej 11
BBR nr	161-34347-1
Bygningens anvendelse	Etageboligbebyggelse (140)
Opførelses år	1963
År for væsentlig renovering	Ikke angivet
Varmeforsyning	Fjernvarme
Supplerende varme	Ingen
Boligareal i følge BBR	960 m²
Erhvervsareal i følge BBR	0 m²
Opvarmet bygningsareal	960 m²
Heraf tagetage opvarmet	0 m²
Heraf kælderetage opvarmet	0 m²
Uopvarmet kælderetage	320 m²

Energimærke	D
Energimærke efter rentable besparelsesforslag	D
Energimærke efter alle besparelsesforslag	C

OPLYST FORBRUG INKL. MOMS OG AFGIFTER

Herunder vises det oplyste forbrug for afregningsperioderne.

Det har ikke været muligt at indhente oplysninger om det faktiske forbrug ved energimærkningen.

BYGNINGSBESKRIVELSE

Stadionvej 61, 2600 Glostrup

Adresse	Stadionvej 61
BBR nr	161-34347-2
Bygningens anvendelse	Etageboligbebyggelse (140)
Opførelses år	1963
År for væsentlig renovering	Ikke angivet
Varmeforsyning	Fjernvarme
Supplerende varme	Ingen
Boligareal i følge BBR	1320 m²
Erhvervsareal i følge BBR	0 m²
Opvarmet bygningsareal	1320 m²
Heraf tagetage opvarmet	0 m²
Heraf kælderetage opvarmet	0 m²
Uopvarmet kælderetage	0 m²

Energimærke	D
Energimærke efter rentable besparelsesforslag	D
Energimærke efter alle besparelsesforslag	C

OPLYST FORBRUG INKL. MOMS OG AFGIFTER

Herunder vises det oplyste forbrug for afregningsperioderne.

Det har ikke været muligt at indhente oplysninger om det faktiske forbrug ved energimærkningen.

BYGNINGSBESKRIVELSE

Stadionvej 67, 2600 Glostrup

Adresse	Stadionvej 67
BBR nr	161-34347-3
Bygningens anvendelse	Etageboligbebyggelse (140)
Opførelses år	1963
År for væsentlig renovering	Ikke angivet
Varmeforsyning	Fjernvarme
Supplerende varme	Ingen
Boligareal i følge BBR	1470 m²
Erhvervsareal i følge BBR	0 m²
Opvarmet bygningsareal	1470 m²
Heraf tagetage opvarmet	0 m²
Heraf kælderetage opvarmet	0 m²
Uopvarmet kælderetage	490 m²

Energimærke	E
Energimærke efter rentable besparelsesforslag	D
Energimærke efter alle besparelsesforslag	C

OPLYST FORBRUG INKL. MOMS OG AFGIFTER

Herunder vises det oplyste forbrug for afregningsperioderne.

Det har ikke været muligt at indhente oplysninger om det faktiske forbrug ved energimærkningen.

BYGNINGSBESKRIVELSE

Stadionvej 73, 2600 Glostrup

Adresse	Stadionvej 73
BBR nr	161-34347-4
Bygningens anvendelse	Etageboligbebyggelse (140)
Opførelses år	1963
År for væsentlig renovering	Ikke angivet
Varmeforsyning	Fjernvarme
Supplerende varme	Ingen
Boligareal i følge BBR	1755 m²
Erhvervsareal i følge BBR	0 m²
Opvarmet bygningsareal	1755 m²
Heraf tagetage opvarmet	0 m²
Heraf kælderetage opvarmet	0 m²
Uopvarmet kælderetage	0 m²

Energimærke	D
Energimærke efter rentable besparelsesforslag	C
Energimærke efter alle besparelsesforslag	B

OPLYST FORBRUG INKL. MOMS OG AFGIFTER

Herunder vises det oplyste forbrug for afregningsperioderne.

Det har ikke været muligt at indhente oplysninger om det faktiske forbrug ved energimærkningen.

BYGNINGSBESKRIVELSE

Sportsvej 12, 2600 Glostrup

Adresse	Sportsvej 12
BBR nr	161-34347-5
Bygningens anvendelse	Etageboligbebyggelse (140)
Opførelses år	1963
År for væsentlig renovering	Ikke angivet
Varmeforsyning	Fjernvarme
Supplerende varme	Ingen
Boligareal i følge BBR	1755 m²
Erhvervsareal i følge BBR	0 m²
Opvarmet bygningsareal	1755 m²
Heraf tagetage opvarmet	0 m²
Heraf kælderetage opvarmet	0 m²
Uopvarmet kælderetage	585 m²

Energimærke	D
Energimærke efter rentable besparelsesforslag	D
Energimærke efter alle besparelsesforslag	C

OPLYST FORBRUG INKL. MOMS OG AFGIFTER

Herunder vises det oplyste forbrug for afregningsperioderne.

Det har ikke været muligt at indhente oplysninger om det faktiske forbrug ved energimærkningen.

BYGNINGSBESKRIVELSE

Vestergårdsvej 37, 2600 Glostrup

Adresse	Vestergårdsvej 37
BBR nr	161-34347-6
Bygningens anvendelse	Etageboligbebyggelse (140)
Opførelses år	1963
År for væsentlig renovering	Ikke angivet
Varmeforsyning	Fjernvarme
Supplerende varme	Ingen
Boligareal i følge BBR	3774 m²
Erhvervsareal i følge BBR	0 m²
Opvarmet bygningsareal	3774 m²
Heraf tagetage opvarmet	0 m²
Heraf kælderetage opvarmet	0 m²
Uopvarmet kælderetage	1258 m²

Energimærke	C
Energimærke efter rentable besparelsesforslag	C
Energimærke efter alle besparelsesforslag	B

OPLYST FORBRUG INKL. MOMS OG AFGIFTER

Herunder vises det oplyste forbrug for afregningsperioderne.

Det har ikke været muligt at indhente oplysninger om det faktiske forbrug ved energimærkningen.

KOMMENTARER TIL DET OPLYSTE OG BEREGNEDE FORBRUG

I området er der flere boligbyggerier unde samme administration. Denne ejendom kaldes afdeling3, som bestå af nævnte bygninger og adresser,ejendommens bygninger forsynes med fjernvarme fra Afdeling 1 som er placeret i nabo ejendommen.

Varmt brugesvand produktion sker via en teknikrum i kælderen nr 12, som forsyner butikker samt blok 10A og blok 9B.

Afdeling 1 levere varme til blok 17A og 17B.

ANVENDTE PRISER INKL. AFGIFTER VED BEREGNING AF BESPARELSER

Ved beregning af energibesparelser anvendes nedenstående energipriser:

Fjernvarme	131,25 kr. per GJ
	579.750 kr. i fast afgift per år
Elektricitet til andet end opvarmning	2,10 kr. per kWh

FORBEHOLD FOR PRISER PÅ INVESTERING I ENERGIBESPARELSER

Energimærkets besparelsesforslag er baseret på energikonsulentens erfaring og vurdering. Før energispareforslagene iværksættes, bør der altid indhentes tilbud fra flere leverandører. Desuden bør det undersøges, om der kræves en myndighedsgodkendelse.

HJÆLP TIL GENNEMFØRELSE AF ENERGIBESPARELSER

Energikonsulenten kan fortælle dig hvilke forudsætninger der er lagt til grund for de enkelte besparelsesforslag. På www.byggeriogenergi.dk kan du og din håndværker finde vejledninger til hvordan man energiforbedrer de forskellige dele af din bygning. På www.energistyrelsen.dk/forbruger finder du, under forbruger, råd og værktøjer til energibesparelser i bygninger. Dit energiselskab kan i mange tilfælde være behjælpelig med gennemførelse af energibesparelser.

FIRMA

dansk drift center ApS
Skovbrynet 15, 2880 Bagsværd
ddce.dk
mas@ddce.dk
tlf. 44444410

Ved energikonsulent
Mahmoud Shekari

KLAGEMULIGHEDER

Du kan som ejer eller køber af ejendommen klage over faglige og kvalitetsmæssige forhold vedrørende energimærkningen. Klagen skal i første omgang rettes til det certificerede energimærkningsfirma der har udarbejdet mærkningen, senest 1 år efter energimærkningsrapportens dato. Hvis bygningen efter indberetningen af energimærkningsrapporten har fået ny ejer, skal klagen være modtaget i det certificerede firma senest 1 år efter den overtagelsesdag, som er aftalt mellem sælger og køber, dog senest 6 år efter energimærkningsrapportens datering. Klagen skal indgives på et skema, som er udarbejdet af Energistyrelsen. Dette skema finder du på www.maerkdinbygning.dk. Det certificerede energimærkningsfirma behandler klagen og meddeler skriftligt sin afgørelse af klagen til dig som klager. Det certificerede energimærkningsfirmas afgørelse af en klage kan herefter påklages til Energistyrelsen. Dette skal ske inden 4 uger efter modtagelsen af det certificerede energimærkningsfirmas afgørelse af sagen.

Klagen kan i alle tilfælde indbringes af bygningens ejer, herunder i givet fald en ejerforening, en andelsforening, anpartsforening eller et boligselskab, ejere af ejerlejligheder, andelshavere, anpartshavere og aktionærer i et boligselskab, samt købere eller erhververe af energimærkede bygninger eller lejligheder.

Reglerne fremgår af §§ 37 og 38 i bekendtgørelse nr. 673 af 25. juni 2012.

Energistyrelsen fører tilsyn med energimærkningsordningen. Til brug for stikprøvekontrol af om energimærkningspligten er overholdt, kan Energistyrelsen indhente oplysninger i elektronisk form fra andre offentlige myndigheder om bygninger og ejerforhold mv. med henblik på at kunne foretage samkøring af registre i kontroløjemed.

Energistyrelsens adresse er:

Energistyrelsen
Amaliegade 44
1256 København K
E-mail: ens@ens.dk

Energimærke

sag nr. 3120 Glostrup Vestergård III
Sandbjergvej 11
2600 Glostrup

Energistyrelsens Energimærkning

ENERGI STYRELSEN

Gyldig fra den 8. april 2014 til den 8. april 2024

Energimærkningsnummer 311047733

Energimærke

sag nr. 3120 Glostrup Vestergård III - Sandbjergvej 11, 2600 Glostrup
Sandbjergvej 11
2600 Glostrup

Energistyrelsens Energimærkning

ENERGI STYRELSEN

Gyldig fra den 8. april 2014 til den 8. april 2024

Energimærkningsnummer 311047733

Energimærke

sag nr. 3120 Glostrup Vestergård III - Stadionvej 61, 2600 Glostrup
Stadionvej 61
2600 Glostrup



ENERGI STYRELSEN

Gyldig fra den 8. april 2014 til den 8. april 2024

Energimærkningsnummer 311047733

Energimærke

sag nr. 3120 Glostrup Vestergård III - Stadionvej 67, 2600 Glostrup
Stadionvej 67
2600 Glostrup

Energistyrelsens Energimærkning

ENERGI STYRELSEN

Gyldig fra den 8. april 2014 til den 8. april 2024

Energimærkningsnummer 311047733

Energimærke

sag nr. 3120 Glostrup Vestergård III - Stadionvej 73, 2600 Glostrup
Stadionvej 73
2600 Glostrup



ENERGI STYRELSEN

Gyldig fra den 8. april 2014 til den 8. april 2024

Energimærkningsnummer 311047733

Energimærke

sag nr. 3120 Glostrup Vestergård III - Sportsvej 12, 2600 Glostrup
Sportsvej 12
2600 Glostrup

Energistyrelsens Energimærkning

ENERGI STYRELSEN

Gyldig fra den 8. april 2014 til den 8. april 2024

Energimærkningsnummer 311047733

Energimærke

sag nr. 3120 Glostrup Vestergård III - Vestergårdsvej 37, 2600 Glostrup
Vestergårdsvej 37
2600 Glostrup



Energistyrelsens Energimærkning

ENERGI STYRELSEN

Gyldig fra den 8. april 2014 til den 8. april 2024

Energimærkningsnummer 311047733