SPAR PÅ ENERGIEN I DINE BYGNINGER

- status og forbedringer

Energimærkningsrapport
Solside Kollegiet
Spiesgade 10
9400 Nørresundby

Bygningernes energimærke:

A 2020 | A 2015 | A 2010 | B | C | D | E | F | G

Gyldig fra 29. april 2016
Til den 29. april 2026.

Energimærkningsnummer 311173531

Energistyrelsen

ENERGIMÆRKET

FORMÅLET MED ENERGIMÆRKNINGEN

Energimærkning af bygninger har to formål:

1. Mærkningen synliggør bygningens energiforbrug og er derfor en form for varedeklaration, når en bygning eller lejlighed sælges eller udlejes.
2. Mærkningen giver et overblik over de energimæssige forbedringer, som er rentable at gennemføre – hvad de går ud på, hvad de koster at gennemføre, hvor meget energi og CO2 man sparer, og hvor stor besparelse der kan opnås på el- og varmeregninger.

Mærkningen udføres af en energikonsulent, som måler bygningen op og undersøger kvaliteten af isolering, vinduer og døre, varmeinstallation m.v. På det grundlag beregnes bygningens energiforbrug under standardbetingelser for vejr, familiestørrelse, driftstider, forbrugsvaner m.v.

Det beregnede forbrug er en ret præcis indikator for bygningens energimæssige kvalitet – i modsætning til det faktiske forbrug, som naturligvis er stærkt afhængigt både af vejret og af de vaner, som bygningens brugere har. Nogle sparer på varmen, mens andre fyrer for åbne vinduer eller har huset fuldt af teenagere, som bruger store mængder varmt vand. Mærket fortæller altså om bygningens kvalitet – ikke om måden den bruges på, eller om vinteren var kold eller mild.

Energistyrelsen

BYGNINGERNES ENERGIMÆRKE

På energimærkningsskalaen vises bygningernes nuværende energimærke.

Nye bygninger skal i dag som minimum leve op til energikravene for A2015.

Hvis de rentable energibesparelsesforslag gennemføres, vil bygningerne få energimærke C

Hvis de energibesparelser, der kan overvejes i forbindelse med en renovering eller vedligeholdelse også gennemføres, vil bygningerne få energimærke C

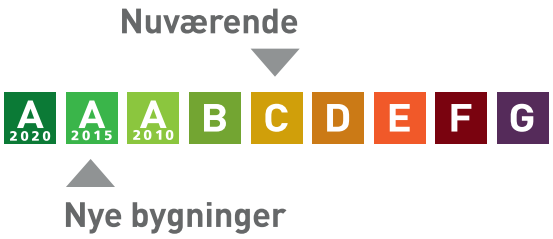

Årligt varmeforbrug

8.787,4 m³ fjernvarme	218.730 kr
Samlet energiudgift	218.730 kr
Samlet CO_2 udledning	50,30 ton

BYGNINGERNE

Her ses beskrivelsen af bygningerne og energibesparelserne, som energikonsulenten har fundet. For de bygningsdele, hvor der er fundet energibesparelser, er der en beskrivelse af hvordan bygningerne er i dag, og så selve besparelsesforslaget. For hvert besparelsesforslag er anført den årlige besparelse i kroner og i CO2-udledningen, som forslaget vil medføre.

Hvis investeringen er rentabel, er investeringen også anført. Rentabilitet betyder, at energibesparelsen kan tilbagebetale investeringen inden de komponenter, der indgår i besparelsen, skal udskiftes igen. Hvis dette ikke er tilfældet, anses investeringen ikke at være rentabel, og investeringen er ikke anført.

Man skal være opmærksom på, at der er en række besparelsesforslag, der i følge bygningsreglementet BR15, skal gennemføres i forbindelse med renovering eller udskiftninger af bygningsdele eller bygningskomponenter.

Investering er med moms. Besparelser er med moms og energiafgifter.

Tag og loft

	Investering	Årlig besparelse
FLADT TAG Det flade tag er isoleret med gns. 250 mm mineraluld. Der er fald på taget 1:40 som gør at der er mere isolering langs facaderne og mindre inde midt på tagkonstruktionen. Konstruktions- og isoleringsforhold er konstateret ud fra tegningsmateriale, tegn. nr 1-3.01 A.		

Ydervægge

	Investering	Årlig besparelse
MASSIVE YDERVÆGGE Ydervægge består af 39 cm sandwichelement med beton indvendig og udvendig, hulrummet er isoleret med 150 mm isolering. Konstruktions- og isoleringsforhold er konstateret ud fra tegningsmateriale, tegn. nr 1-3.01 A.		
KÆLDER YDERVÆGGE Kælderydervægge mod jord består af 16 cm massiv betonvæg med 200 mm udvendig isolering. Konstruktions- og isoleringsforhold er konstateret ud fra tegningsmateriale, tegn. nr 1-3.01 A.		

Vinduer, døre ovenlys mv.

	Investering	Årlig besparelse
VINDUER Vinduer & døre er monteret med 2 lags energirude.		

Gulve

	Investering	Årlig besparelse
KÆLDERGULV Kældergulv er udført af beton med slidlagsgulv. Gulvet er isoleret med 100 mm leca under betonen. Konstruktions- og isoleringsforhold er konstateret ud fra tegningsmateriale, tegn. nr 1-3.01 A.		

Ventilation

	Investering	Årlig besparelse
VENTILATION Der er monteret mekanisk udsugning der suger fra bad og emhætte i køkken. Tagventilatorerne er placeret på tagfladerne for hver bygningen, der er monteret 2 tagventilator for hver skakt. Tagventilatorerne er af mærket systemair, type DVC 190-S/DK. På bygning 2 er der monteret en større tagventilator, som er antaget at suge fra flere lejligheder, ventilatoren er af typen MUB 025 355EC-DK. Bygningerne anses for at være normal tæt. Anlæggene er udførst som udsugningshætter af I kælder - Der er naturlig ventilation i kælderne. Bygningen er normal tæt, da konstruktionssamlinger og fuger ved vindues- og døråbninger, samt tætningslister i vinduer og udvendige døre fremstår intakte.		

VARMEANLÆG

Varmeanlæg

	Investering	Årlig besparelse
FJERNVARME Bygningerne opvarmes med fjernvarme. Anlægget er udført som direkte fjernvarmeanlæg, med fjernvarmevand i fordelingsnettet. Fjernvarmestik er placeret i teknikrum i hver bygning.		
VARMEPUMPER Der er ingen varmepumpe i bygningerne og der er ikke lavet forslag om varmepumpe da bygningerne ligger i fjernvarmeområde. Etablering af denne form for vedvarende energi er ikke umiddelbart rentabelt, men kan eventuelt overvejes af andre årsager end økonomiske.		
SOLVARME Der er intet solvarmeanlæg i bygningerne og der er ikke lavet forslag om solvarme da bygningerne ligger i fjernvarmeområde. Etablering af denne form for vedvarende energi er ikke umiddelbart rentabelt, men kan eventuelt overvejes af andre årsager end økonomiske.		

Varmefordeling

	Investering	Årlig besparelse
VARMEFORDELING Den primære opvarmning af ejendommene sker via radiatorer i opvarmede rum. Varmefordelingsrør er udført som to-strengs anlæg. Der er desuden gulvvarme i bad i boliger.		
VARMEFORDELINGSPUMPER Viceværtskontor i kælder Spiesgade 10 - På varmefordelingsanlægget er monteret en automatisk modulerende pumpe med en max-effekt på 22 W. Pumpen er af fabrikat Grundfos Alpha2 25-40. Teknikrum i kælder Spiesgade 40 - På varmefordelingsanlægget er monteret en automatisk modulerende pumpe med en max-effekt på 22 W. Pumpen er af fabrikat Grundfos Alpha2 25-40.		

AUTOMATIK
Der er monteret automatik af fabrikat danfoss ECL 200. Automatikken indeholder udetemperaturkompensering, hvilket betyder at fremløbstemperaturen reduceres ved øget udetemperatur. Dette giver bedre komfort og medfører reduceret varmetab fra rør.

Der er monteret termostatiske reguleringsventiler på radiatorer til regulering af korrekt rumtemperatur og returløbstermostater til gulvvarme.

VARMT VAND

Varmt vand	Investering	Årlig besparelse
VARMT VAND I beregningen er der indregnet et varmtvandsforbrug på 250 liter pr. m² opvarmet etageareal pr. år.		
VARMTVANDSBEHOLDER I hver bolig - Varmt brugsvand produceres via gennemstrømningsvandvarmer, fabrikat Termix type One. Der er placeret 1 gennemstrømningsvandvarmer i kælder for begge bygninger.		
FORBEDRING VED RENOVERING Isolering af gennemstrømsvandvarmer, hvis det er muligt at udfører arbejdet.		4.200 kr. 1,48 ton CO_2

EL

El	Investering	Årlig besparelse
BELYSNING Kælder - Belysningsanlæggene består af ældre lysstofrørs armaturer med konventionelle forkoblinger. Der er styring ved bevægelsesmeldere.		
FORBEDRING Kælder - Udskiftning af ældre lysstofsrør til LED lysstofsrør på 25W. Der er kun regnet på udskiftning af 2 rør i et armatur.	1.000 kr.	800 kr. 0,21 ton CO_2
SOLCELLER Der er ingen solceller på bygningen.		
FORBEDRING Spiesgade 40 - Montering af 12 kWp solcelleanlæg på syd vendt tagflade til dækning af bygningsforbrug. Det anbefales at der monteres solceller af typen mono- eller polykrystaliske silicium som med denne anlægsstørrelse fylder et areal på ca. 80 m². Der kan installeres billigere solceller, men dette kan ikke anbefales. Det bør undersøges om den eksisterende tagkonstruktion er egnet til den ekstra vægt fra solcellerne, samt om der gælder særlige myndighedskrav. Udgift til dette er ikke medtaget i forslaget. Forud for etablering af solcelleanlæg bør anlægget dimensioneres til det aktuelle forbrug, for at opnå den bedste rentabilitet. I beregningen af forslag om etablering af solcelleanlæg er der indregnet et årligt gebyr til elselskabet på 1.000 kr for salg af el. Gebyret varierer på landsplan imellem ca. 500 til 1.500 kr – der er her regnet med gennemsnittet.	222.300 kr.	16.000 kr. 6,59 ton CO_2
FORBEDRING Spiesgade 10 - Montering af 12 kWp solcelleanlæg på sydøst vendt tagflade til dækning af bygningsforbrug. Det anbefales at der monteres solceller af typen mono- eller polykrystaliske silicium som med denne anlægsstørrelse fylder et areal på ca. 80 m². Der kan installeres billigere solceller, men dette kan ikke anbefales. Det bør undersøges om den eksisterende tagkonstruktion er egnet til den ekstra vægt fra solcellerne, samt om der gælder særlige myndighedskrav. Udgift til dette er ikke medtaget i forslaget. Forud for etablering af solcelleanlæg bør anlægget dimensioneres til det aktuelle forbrug, for at opnå den bedste rentabilitet. I beregningen af forslag om etablering af solcelleanlæg er der indregnet et årligt gebyr til elselskabet på 1.000 kr for salg af el. Gebyret varierer på landsplan imellem ca. 500 til 1.500 kr – der er her regnet med gennemsnittet.	222.300 kr.	15.700 kr. 6,49 ton CO_2

ENERGIKONSULENTENS SUPPLERENDE KOMMENTARER

Dette energimærke omfatter:

BBR bygning 1: Spiesgade 10
BBR bygning 2: Spiesgade 40

Der er indhentet tegningsmateriale ved Aalborg Kommune, samt ved kunden som har dannet grundlag for opmåling og bestemmelse af konstruktioners isoleringsforhold. Der er foretaget stikprøvemål på stedet.

Der har været adgang til fælles teknikrum i begge bygninger samt til et enkelt lejemål i nr. 10 4. sal nr. 3 for besigtigelse. Ejendomsmester oplyser at lejlighederne er identisk hvad angår konstruktioner og tekniske anlæg.

Ud fra data aflæst på fjernvarmemåler er der beregnet en gennemsnitlig afkøling på 35,22 °C siden seneste målerudskiftning.

I forbindelse med etablering af energibesparende tiltag, kan man få tilskud igennem forsynings- og energiselskaberne. Energimærket kan i den forbindelse bruges til at dokumentere energibesparelsen. Det er vigtigt at tage kontakt til forsyningsselskabet og undersøge reglerne for det pågældende forsynings- og energiselskab inden man går i gang med tiltag. De her i rapporten anslåede investeringsomkostninger er angivet uden tilskud.

For råd og vejledning til gennemførsel af energibesparende tiltag henvises til Videncenter for energibesparelser i bygninger på www.byggeriogenergi.dk

Der er registreret fællesrum i bygning 2, fællesrummet indgår ikke i beregningen da det ikke udgør mere end 20 % af det opvarmede areal.

RENTABLE BESPARELSESFORSLAG

Herunder vises forslag til energibesparelser der skønnes at være rentable at gennemføre. At være rentabel betyder her, at besparelsen kan tilbagebetale investeringen inden de komponenter, der indgår i besparelsesforslaget, skal udskiftes igen.

F.eks. hvis forslaget er udskiftning af en cirkulationspumpe, forventes pumpen at leve i 10 år, og besparelsesforslaget anses at være rentabel hvis besparelsen kan tilbagebetale investeringen over 10 år. Hvis besparelsesforslaget er efterisolering af en hulmur ved indblæsning af granulat, er levetiden 40 år, og besparelsesforslaget er rentabelt hvis investeringen kan tilbagebetales over 40 år.

For hvert besparelsesforslag vises investeringen, besparelsen i energi og besparelsen i kr. ved nedsættelsen af energiregningen.

Hvis besparelsesforslaget medfører, at forbruget af en given energiform stiger, så vil stigningen være anført med et minus foran. Det vil f.eks. typisk tilfældet ved udskiftning et oliefyr med en varmepumpe, hvor forbruget af olie erstattes med et elforbrug til varmepumpen.

Investering er med moms. Besparelser er med moms og energiafgifter.

Emne	Forslag	Investering	Årlig besparelse i energienheder	Årlig besparelse
El				
Belysning	Kælder - Udskiftning af ældre lysstofsrør til LED lysstofsrør	1.000 kr.	324 kWh Elektricitet	800 kr.
Solceller	Spiesgade 40 - Montering af 12 kWp solcelleanlæg	222.300 kr.	6.857 kWh Elektricitet 3.080 kWh Elektricitet overskud fra solceller	16.000 kr.
Solceller	Spiesgade 10 - Montering af 12 kWp solcelleanlæg	222.300 kr.	6.751 kWh Elektricitet 3.033 kWh Elektricitet overskud fra solceller	15.700 kr.

BESPARELSESFORSLAG VED RENOVERING ELLER REPARATIONER

Her vises besparelsesforslag hvor energibesparelsen ikke kan tilbagebetale investeringen inden de komponenter, der indgår i besparelsesforslaget, skal udskiftes igen. Det vil dog ofte være fordelagtigt at overveje disse besparelsesforslag hvis bygningen skal renoveres eller hvis der er bygningskomponenter, der alligevel skal udskiftes.

Investeringen til forslagene er ikke angivet, da investeringen vil afhænge af den konkrete renovering, som skal ske i forbindelse med besparelsesforslaget.

Besparelse er med moms og energiafgifter.

Emne	Forslag	Årlig besparelse i energienheder	Årlig besparelse
Varmt og koldt vand			
Varmtvandsbeholder	Isolering af gennemstrømsvandvarmer	258,1 m³ Fjernvarme -3 kWh Elektricitet	4.200 kr.

BAGGRUNDSINFORMATION

BYGNINGSBESKRIVELSE

Spiesgade 10, 9400 Nørresundby

Adresse .....Spiesgade 10, 9400 Nørresundby
BBR nr.....851-612885-1
Bygningens anvendelse i følge BBR.....Etageboligbebyggelse (140)
Opførelsesår 2011
År for væsentlig renovering.....Ikke angivet
Varmeforsyning.....Fjernvarme
Supplerende varme.....Ingen
Boligareal i følge BBR .....2205 m²
Erhvervsareal i følge BBR .....0 m²
Opvarmet bygningsareal.....2136 m²
Heraf tagetage opvarmet.....0 m²
Heraf kælderetage opvarmet .....356 m²
Uopvarmet kælderetage.....0 m²

Energimærke C
Energimærke efter rentable besparelsesforslag C
Energimærke efter alle besparelsesforslag.....C

OPLYST FORBRUG INKL. MOMS OG AFGIFTER

Herunder vises det oplyste forbrug for afregningsperioderne.

Det har ikke været muligt at indhente oplysninger om det faktiske forbrug ved energimærkningen.

BYGNINGSBESKRIVELSE

Spiesgade 40, 9400 Nørresundby

Adresse .....Spiesgade 40, 9400 Nørresundby
BBR nr.....851-612885-2
Bygningens anvendelse i følge BBR.....Etageboligbebyggelse (140)
Opførelsesår 2011
År for væsentlig renovering.....Ikke angivet
Varmeforsyning.....Fjernvarme
Supplerende varme.....Ingen
Boligareal i følge BBR .....2314 m²
Erhvervsareal i følge BBR .....0 m²
Opvarmet bygningsareal.....2417 m²
Heraf tagetage opvarmet.....0 m²
Heraf kælderetage opvarmet .....356 m²
Uopvarmet kælderetage.....0 m²

Energimærke C
Energimærke efter rentable besparelsesforslag C
Energimærke efter alle besparelsesforslag.....C

OPLYST FORBRUG INKL. MOMS OG AFGIFTER

Herunder vises det oplyste forbrug for afregningsperioderne.

Fjernvarme

Varmeudgifter .....0 kr. i afregningsperioden
Fast afgift .....101.781 kr. pr. år
Varmeforbrug.....9.697,0 m³ Fjernvarme
Aflæst periode.....01-05-2015 til 12-04-2016

OPLYST FORBRUG OMREGNET TIL NORMALÅRS FORBRUG

Her vises det oplyste forbrug omregnet til et normalt gennemsnitsår. Det er normalårets forbrug der kan sammenlignes med det beregnede forbrug.

Varmeudgifter .....0 kr. pr. år
Fast afgift .....101.781 kr. pr. år
Varmeudgift i alt.....101.781 kr. pr. år
Varmeforbrug.....10.532,4 m³ Fjernvarme
CO2 udledning.....60,29 ton CO_2 pr. år

KOMMENTARER TIL BYGNINGSBESKRIVELSERNE

Det registrerede areal svarer fint overens med oplysningerne i BBR-ejeroplysningsskemaet/www.ois.dk

KOMMENTARER TIL DET OPLYSTE OG BEREGNEDE FORBRUG

Det beregnede varmeforbrug i energimærket, afviger fra bygningsejerens oplyste varmeforbrug. Dette kan skyldes, at nuværende/tidligere bygningsejers brugsmønster afviger fra Energistyrelsens standardiserede betragtninger, som eksempelvis antal beboere i bygningen og gennemsnitstemperaturer i bygningen året rundt

Det oplyste varmeforbrug har generelt ikke indflydelse på energimærkets resultat og indplacering af bogstav, men er blot en indikation på hvordan brugsmønstret er/har været for den nuværende/tidligere ejer.

Bygningens beregningsmæssige resultat skal, iht. Energistyrelsens regler, afspejle bygningens energiforbrug, ud fra en standardiseret betragtning, og dermed ikke ud fra den nuværende/tidligere bygningsejers energivaner.

ANVENDTE PRISER INKL. AFGIFTER VED BEREGNING AF BESPARELSER

Ved beregning af energibesparelser anvendes nedenstående energipriser:

Fjernvarme.....16,25 kr. per m³
75.933 kr. i fast afgift per år
Elektricitet til andet end opvarmning.....2,20 kr. per kWh

Fjernvarmeprisen er anvendt fra nyeste tarifblad samme dato som energimærket er indberettet.

Elprisen pr. kWh er beregnet i energimærket inkl. alle afgifter, gebyrer og moms.

Alle anvendte priser er inkl. moms, medmindre andet er angivet.

FORBEHOLD FOR PRISER PÅ INVESTERING I ENERGIBESPARELSER

Energimærkets besparelsesforslag er baseret på energikonsulentens erfaring og vurdering. Før energispareforslagene iværksættes, bør der altid indhentes tilbud fra flere leverandører. Desuden bør det undersøges, om der kræves en myndighedsgodkendelse.

HJÆLP TIL GENNEMFØRELSE AF ENERGIBESPARELSER

Energikonsulenten kan fortælle dig hvilke forudsætninger der er lagt til grund for de enkelte besparelsesforslag. På www.byggeriogenergi.dk kan du og din håndværker finde vejledninger til hvordan man energiforbedrer de forskellige dele af din bygning. På www.energistyrelsen.dk/forbruger finder du, under forbruger, råd og værktøjer til energibesparelser i bygninger. Dit energiselskab kan i mange tilfælde være behjælpelig med gennemførelse af energibesparelser.

FIRMA

Firmanummer 600171
CVR-nummer 35128417

Rambøll Danmark A/S
Prinsensgade 11, 9000 Aalborg

ramboll@ramboll.dk
tlf. 51611000

Ved energikonsulent
Kasper Jacobsen

KLAGEMULIGHEDER

Du kan som ejer eller køber af ejendommen klage over faglige og kvalitetsmæssige forhold vedrørende energimærkningen. Klagen skal i første omgang rettes til det certificerede energimærkningsfirma der har udarbejdet mærkningen, senest 1 år efter energimærkningsrapportens dato. Hvis bygningen efter indberetningen af energimærkningsrapporten har fået ny ejer, skal klagen være modtaget i det certificerede firma senest 1 år efter den overtagelsesdag, som er aftalt mellem sælger og køber, dog senest 6 år efter energimærkningsrapportens datering. Klagen skal indgives på et skema, som er udarbejdet af Energistyrelsen. Dette skema finder du på http://www.ens.dk/forbrug-besparelser/byggeriets-energiforbrug/energimaerkning/klage Det certificerede energimærkningsfirma behandler klagen og meddeler skriftligt sin afgørelse af klagen til dig som klager. Det certificerede energimærkningsfirmas afgørelse af en klage kan herefter påklages til Energistyrelsen. Dette skal ske inden 4 uger efter modtagelsen af det certificerede energimærkningsfirmas afgørelse af sagen.

Klagen kan i alle tilfælde indbringes af bygningens ejer, herunder i givet fald en ejerforening, en andelsforening, anpartsforening eller et boligselskab, ejere af ejerlejligheder, andelshavere, anpartshavere og aktionærer i et boligselskab, samt købere eller erhververe af energimærkede bygninger eller lejligheder.

Reglerne fremgår af §§ 37 og 38 i bekendtgørelse nr. 673 af 25. juni 2012.

Energistyrelsen fører tilsyn med energimærkningsordningen. Til brug for stikprøvekontrol af om energimærkningspligten er overholdt, kan Energistyrelsen indhente oplysninger i elektronisk form fra andre offentlige myndigheder om bygninger og ejerforhold mv. med henblik på at kunne foretage samkøring af registre i kontroløjemed.

Energistyrelsens adresse er:

Energistyrelsen
Amaliegade 44
1256 København K
E-mail: ens@ens.dk

Energimærke

Solside Kollegiet
Spiesgade 10
9400 Nørresundby

Energistyrelsen

Gyldig fra den 29. april 2016 til den 29. april 2026

Energimærkningsnummer 311173531

Energimærke

Solside Kollegiet - Spiesgade 10, 9400 Nørresundby
Spiesgade 10
9400 Nørresundby



Energistyrelsen

Gyldig fra den 29. april 2016 til den 29. april 2026

Energimærkningsnummer 311173531

Energimærke

Solside Kollegiet - Spiesgade 40, 9400 Nørresundby
Spiesgade 40
9400 Nørresundby



Energistyrelsen

Gyldig fra den 29. april 2016 til den 29. april 2026

Energimærkningsnummer 311173531