SPAR PÅ ENERGIEN I DINE BYGNINGER

- status og forbedringer

Energimærkningsrapport
Øresundsvej 144 A-G
Øresundsvej 144A
2300 København S

Bygningernes energimærke:

A 2020 | A 2015 | A 2010 | B | C | D | E | F | G

Gyldig fra 22. august 2017
Til den 22. august 2027.

Energimærkningsnummer 311267812

Energistyrelsen

ENERGIMÆRKET

FORMÅLET MED ENERGIMÆRKNINGEN

Energimærkning af bygninger har to formål:

1. Mærkningen synliggør bygningens energiforbrug og er derfor en form for varedeklaration, når en bygning eller lejlighed sælges eller udlejes.
2. Mærkningen giver et overblik over de energimæssige forbedringer, som er rentable at gennemføre – hvad de går ud på, hvad de koster at gennemføre, hvor meget energi og CO2 man sparer, og hvor stor besparelse der kan opnås på el- og varmeregninger.

Mærkningen udføres af en energikonsulent, som måler bygningen op og undersøger kvaliteten af isolering, vinduer og døre, varmeinstallation m.v. På det grundlag beregnes bygningens energiforbrug under standardbetingelser for vejr, familiestørrelse, driftstider, forbrugsvaner m.v.

Det beregnede forbrug er en ret præcis indikator for bygningens energimæssige kvalitet – i modsætning til det faktiske forbrug, som naturligvis er stærkt afhængigt både af vejret og af de vaner, som bygningens brugere har. Nogle sparer på varmen, mens andre fyrer for åbne vinduer eller har huset fuldt af teenagere, som bruger store mængder varmt vand. Mærket fortæller altså om bygningens kvalitet – ikke om måden den bruges på, eller om vinteren var kold eller mild.

Energistyrelsen

BYGNINGERNES ENERGIMÆRKE

På energimærkningsskalaen vises bygningernes nuværende energimærke.

Nye bygninger skal i dag som minimum leve op til energikravene for A2015.

Hvis de rentable energibesparelsesforslag gennemføres, vil bygningerne få energimærke C

Hvis de energibesparelser, der kan overvejes i forbindelse med en renovering eller vedligeholdelse også gennemføres, vil bygningerne få energimærke C

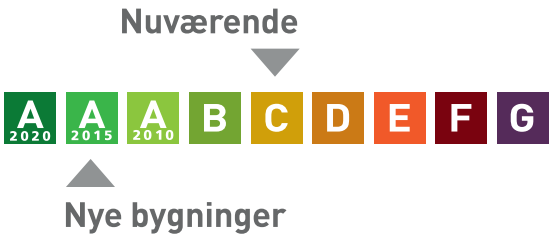

Årligt varmeforbrug

442,99 MWh fjernvarme	293.175 kr
Samlet energiudgift	293.175 kr
Samlet CO_2 udledning	62,46 ton

BYGNINGERNE

Her ses beskrivelsen af bygningerne og energibesparelserne, som energikonsulenten har fundet. For de bygningsdele, hvor der er fundet energibesparelser, er der en beskrivelse af hvordan bygningerne er i dag, og så selve besparelsesforslaget. For hvert besparelsesforslag er anført den årlige besparelse i kroner og i CO2-udledningen, som forslaget vil medføre.

Hvis investeringen er rentabel, er investeringen også anført. Rentabilitet betyder, at energibesparelsen kan tilbagebetale investeringen inden de komponenter, der indgår i besparelsen, skal udskiftes igen. Hvis dette ikke er tilfældet, anses investeringen ikke at være rentabel, og investeringen er ikke anført.

Man skal være opmærksom på, at der er en række besparelsesforslag, der i følge bygningsreglementet BR15, skal gennemføres i forbindelse med renovering eller udskiftninger af bygningsdele eller bygningskomponenter.

Investering er med moms. Besparelser er med moms og energiafgifter.

Tag og loft	Investering	Årlig besparelse
FLADT TAG Det flade tag (built-up tag) er isoleret med 300 mm mineraluld. Konstruktions- og isoleringsforhold er konstateret ud fra tegningsmateriale.		

Ydervægge	Investering	Årlig besparelse
HULE YDERVÆGGE Ydervægge er udført som 40 cm hulmur. Vægge består udvendigt af tegl og indvendigt af beton. Hulrummet er isoleret med 125 mm mineraluldsbatts.		
KÆLDER YDERVÆGGE Kælderydervægge mod jord består af 30 cm massiv betonvæg med 100 mm udvendig isolering. Konstruktions- og isoleringsforhold er konstateret ud fra tegningsmateriale.		

Vinduer, døre ovenlys mv.	Investering	Årlig besparelse
VINDUER		

Oplukkelige vinduer med flere fag. Vinduerne er monteret med tolags energirude, energiklasse C. Faste vinduer med et fag. Vinduerne er monteret med tolags energirude, energiklasse C. Oplukkelige vinduer med et fag. Vinduerne er monteret med tolags energirude, energiklasse C.		

OVENLYS Ovenlysvindue er monteret i det vandrette loft. Ovenlyset er et kuppelovenlys, der består af 2 lags klar akryl, monteret på isoleret karm		

YDERDØRE Facadeparti med glasdør, monteret med tolags energirude.		

Gulve

	Investering	Årlig besparelse
TERRÆNDÆK Terrændæk er udført af beton med slidlagsgulv. Gulvet er isoleret med 100 mm mineraluld/polystyrenplader under betonen. Konstruktions- og isoleringsforhold er skønnet ud fra opførelsestidspunktet.		

Ventilation

	Investering	Årlig besparelse
VENTILATION Zone: Udsugning, der er i konstant drift fra baderum, toilet eller køkken i boliger over 100 m2 Anlæg: U01 – fabrikat og type: Exhausto BESB 315 41MG-002 Mekanisk udsugning Varmegenvinding: Ingen varmegenvinding Anlægstype: CAV Driftstid: 168 timer/uge Luftskifte: 0,3 l/s/m2 El-varmeflade: Nej SEL-værdi: 1,5 kJ/m Bygningens tæthed: Normal tæt Kilde til data: Data fastsat iht. HB2016		

VARMEANLÆG

Varmeanlæg

	Investering	Årlig besparelse
FJERNVARME Bygningen opvarmes med fjernvarme. Anlægget er udført med isoleret varmeveksler og indirekte centralvarmevand i fordelingsnettet. Fabrikat AJVA veksler på 280 KW - AJVA CE-0409		
VARMEPUMPER Der er ingen varmepumpe i bygningen og der er ikke lavet forslag om varmepumpe da bygningen ligger i fjernvarmeområde. Etablering af denne form for vedvarende energi er ikke umiddelbart rentabelt, men kan eventuelt overvejes af andre årsager end økonomiske.		
SOLVARME Der er intet solvarmeanlæg i bygningen og der er ikke lavet forslag om solvarme da bygningen ligger i fjernvarmeområde. Etablering af denne form for vedvarende energi er ikke umiddelbart rentabelt, men kan eventuelt overvejes af andre årsager end økonomiske.		

Varmefordeling

	Investering	Årlig besparelse
VARMEFORDELING Den primære opvarmning af ejendommen sker via gulvvarme i opvarmede rum. Til hvert rum er fremført gulvvarmeslange placeret i gulv. Rør er tilsluttet fordelerrør. Der er i kælder under opgang 144 A og B monteret radiatorer til opvarmning.		
VARMERØR Varmefordelingsrør i jord er udført som 40 mm præisolerede stålrør.		
VARMEFORDELINGSPUMPER På varmefordelingsanlægget er monteret en ældre automatisk trinstyret pumpe med en max-effekt på 550 W. Pumpen er af fabrikat Grundfos TPE 40-120 Placeret i gang i 144 A. På varmefordelingsanlægget er monteret en Magna pumpe med en max-effekt på 180 W. Pumpen er af fabrikat Grundfos Placeret i gang i 144 B. På varmefordelingsanlægget er monteret en nyere pumpe med en max-effekt på 301 W. Pumpen er af fabrikat Smedegård ISOBAR 4-75C Placeret i gang i 144 C. På varmefordelingsanlægget er monteret en nyere pumpe med en max-effekt på 301 W. Pumpen er af fabrikat Smedegård ISOBAR 4-75C		

Placeret i gang i 144 D. På varmefordelingsanlægget er monteret en nyere pumpe med en max-effekt på 301 W. Pumpen er af fabrikat Smedegård ISOBAR 4-75C Placeret i gang i 144 E. På varmefordelingsanlægget er monteret en nyere pumpe med en max-effekt på 301 W. Pumpen er af fabrikat Smedegård ISOBAR 4-75C Placeret i gang i 144 F. På varmefordelingsanlægget er monteret en Magna 3 pumpe med en max-effekt på 440 W. Pumpen er af fabrikat Grundfos Magna3 - 40-120 Placeret i gang i 144 G. På varmefordelingsanlægget er monteret en nyere pumpe med en max-effekt på 301 W. Pumpen er af fabrikat Smedegård ISOBAR 4-75C		
FORBEDRING Placeret i gang i 144 C. Montering af ny automatisk modulerende varmefordelingspumpe på varmefordelingsanlæg. Det vurderes at pumpen kan udskiftes til en pumpe med lavere effekt, som Grundfos Magna3 32-100 med en max-effekt på 180 W.	15.000 kr.	1.300 kr. 0,39 ton CO_2
FORBEDRING Placeret i gang i 144 D. Montering af ny automatisk modulerende varmefordelingspumpe på varmefordelingsanlæg. Det vurderes at pumpen kan udskiftes til en pumpe med lavere effekt, som Grundfos Magna3 32-100 med en max-effekt på 180 W.	15.000 kr.	1.300 kr. 0,39 ton CO_2
FORBEDRING Placeret i gang i 144 E. Montering af ny automatisk modulerende varmefordelingspumpe på varmefordelingsanlæg. Det vurderes at pumpen kan udskiftes til en pumpe med lavere effekt, som Grundfos Magna3 32-100 med en max-effekt på 180 W.	15.000 kr.	1.300 kr. 0,39 ton CO_2
FORBEDRING Placeret i gang i 144 G. Montering af ny automatisk modulerende varmefordelingspumpe på varmefordelingsanlæg. Det vurderes at pumpen kan udskiftes til en pumpe med lavere effekt, som Grundfos Magna3 32-100 med en max-effekt på 180 W.	15.000 kr.	1.300 kr. 0,39 ton CO_2
FORBEDRING Placeret i gang i 144 B. Montering af ny automatisk modulerende varmefordelingspumpe på varmefordelingsanlæg. Det vurderes at pumpen kan udskiftes til en pumpe med lavere effekt, som Grundfos Magna3 32-100 med en max-effekt på 180 W.	15.000 kr.	1.300 kr. 0,39 ton CO_2

AUTOMATIK		

Til regulering af varmeanlæg er monteret automatik for central styring. Til styring af korrekt rumtemperatur er monteret automatiske rumfølere i alle opvarmede rum. Der er monteret automatik af fabrikat Samsom Trovis 5476. Automatikken indeholder udetemperaturkompensering, hvilket betyder at fremløbstemperaturen reduceres ved øget udetemperatur. Dette giver bedre komfort og medfører reduceret varmetab fra rør.		

VARMT VAND

Varmt vand	Investering	Årlig besparelse
VARMT VAND I beregningen er der indregnet et varmtvandsforbrug på 250 liter pr. m² opvarmet etageareal pr. år.		
VARMTVANDSRØR Brugsvandsrør og cirkulationsledning er udført som 22 mm rustfri stålrør. Rørene er isoleret med 30 mm isolering. Varmetabet fra tilslutningsrør under 5 meter indregnes med et standard værdisæt for rørlængde og isoleringsniveau svarende til 4 meter med 30 mm isolering. Dette udføres iht. BEK 1759 - Bekendtgørelse om Håndbog for Energikonsulenter. Bygningen forsynes med brugsvand fra Varmecentral i 144 B via 42 mm præisolerede pexrør. Cirkulation - Bygningen forsynes med brugsvand fra varmecentral i 144B via 32 mm præisolerede pexrør.		
VARMTVANDSPUMPER På varmtvandsrør og cirkulationsledning er monteret en ældre pumpe med trinregulering med en max-effekt på 90 W. Pumpen er af fabrikat Grundfos UPS 25-60 N.		
FORBEDRING Montering af ny automatisk modulerende cirkulationspumpe på varmtvandsrør og cirkulationsledning. Det vurderes at pumpen kan udskiftes til en pumpe med lavere effekt, som Grundfos Alpha2 25-60 N, med en max-effekt på 34 W.	6.000 kr.	1.100 kr. 0,32 ton CO_2
VARMTVANDSBEHOLDER Varmt brugsvand produceres i 2000 l varmtvandsbeholder, isoleret med 100 mm isolering. Fabrikat: AJVA årgang 2005		

EL

El	Investering	Årlig besparelse
BELYSNING Belysningen i trappeopgangen består af LED spotbelysning. Der er ingen styring.		
SOLCELLER Der er ingen solceller på bygningen.		
FORBEDRING Montering af solceller på tagflade mod Syd. Det anbefales at der monteres solceller af typen Monokrystallinske silicium med et areal på ca. 44,5 kvm. For at opnå optimal virkningsgrad kan det være nødvendigt at beskære eventuelle trækroner, så der ikke opstår skyggevirkning på solcellerne. Det bør undersøges om den eksisterende tagkonstruktion er egnet til den ekstra vægt fra solcellerne. En eventuel udgift til dette er ikke medtaget i forslagets økonomi. Montering af solceller på tagflade mod Syd. Det anbefales at der monteres solceller af typen Monokrystallinske silicium med et areal på ca. 89 kvm. For at opnå optimal virkningsgrad kan det være nødvendigt at beskære eventuelle trækroner, så der ikke opstår skyggevirkning på solcellerne. Det bør undersøges om den eksisterende tagkonstruktion er egnet til den ekstra vægt fra solcellerne. En eventuel udgift til dette er ikke medtaget i forslagets økonomi.	427.200 kr.	36.500 kr. 14,97 ton CO_2

ENERGIKONSULENTENS SUPPLERENDE KOMMENTARER

Dette energimærke omhandler boligejendommen Helgoland strandpark, ejendommen er beliggende på Øresundsvej 144 A - G i København S.

Bygningerne er opført i 2005.

Det opvarmede areal er fremkommet ved opmåling af tegninger

Vinduer og døre er 2 lags energiruder

Der har været adgang til 1 lejlighed, gangarealer og kælder.

Der er ikke anvendt destruktive undersøgelser.

Bebyggelsen er med gulvvarme i alle boliger og radiatorvarme i kælder.

Det kan anbefales at udskifte cirkulationspumpen til det varme brugsvand, til en mere energieffektiv pumpe.

Det kan overvejes at udskifte cirkulationspumperne til gulvvarme i opgangene B, C. D, E og G til mere energieffektive pumper.

Der er beregnet rentabilitet på opsætning af solceller. Der gøres opmærksom på at der skal tillægges en merpris for udskiftning af inverter, da inverter ikke har samme holdbarhed som selve solcellerne. Dette vil medføre at installationen ikke er helt så rentabelt.
Forud for etablering af solcelleanlæg bør anlægget dimensioneres til det aktuelle forbrug, for at opnå den bedste rentabilitet.
Det bør undersøges om den eksisterende tagkonstruktion er egnet til den ekstra vægt fra solcellerne. En eventuel udgift til dette er ikke medtaget i forslagets økonomi.

Det er ikke rentabelt at installere solvarme eller varmepumpe, men kan gøres af andre årsager end økonomiske.

Bygningernes lejligheder

LEJLIGHEDSTYPER OG DERES GENNEMSNITLIGE VARMEUDGIFTER

2 værelses lejlighed				
Bygning	**Adresse**	**m²**	**Antal**	**Kr./år**
Øresundsvej 144	Øresundsvej 144 A og G	58	3	3.272

3 værelses lejlighed				
Bygning	**Adresse**	**m²**	**Antal**	**Kr./år**
Øresundsvej 144	Øresundsvej 144 A, B, C, D, E, F og G	86	41	4.852

4 værelses lejlighed				
Bygning	**Adresse**	**m²**	**Antal**	**Kr./år**
Øresundsvej 144	Øresundsvej 144 B, C, D, E og F	96	12	5.417

RENTABLE BESPARELSESFORSLAG

Herunder vises forslag til energibesparelser der skønnes at være rentable at gennemføre. At være rentabel betyder her, at besparelsen kan tilbagebetale investeringen inden de komponenter, der indgår i besparelsesforslaget, skal udskiftes igen.

F.eks. hvis forslaget er udskiftning af en cirkulationspumpe, forventes pumpen at leve i 15 år, og besparelsesforslaget anses at være rentabel hvis besparelsen kan tilbagebetale investeringen over 15 år. Hvis besparelsesforslaget er efterisolering af en hulmur ved indblæsning af granulat, er levetiden 40 år, og besparelsesforslaget er rentabelt hvis investeringen kan tilbagebetales over 40 år.

For hvert besparelsesforslag vises investeringen, besparelsen i energi og besparelsen i kr. ved nedsættelsen af energiregningen.

Hvis besparelsesforslaget medfører, at forbruget af en given energiform stiger, så vil stigningen være anført med et minus foran. Det vil f.eks. typisk tilfældet ved udskiftning et oliefyr med en varmepumpe, hvor forbruget af olie erstattes med et elforbrug til varmepumpen.

Investering er med moms. Besparelser er med moms og energiafgifter.

Emne	Forslag	Investering	Årlig besparelse i energienheder	Årlig besparelse
Varmeanlæg				
Varmefordelings pumper	Placeret i gang i 144 C. Montering af ny varmefordelingspumpe på varmeanlæg, Grundfos Magna3 32-100	15.000 kr.	582 kWh Elektricitet	1.300 kr.
Varmefordelings pumper	Placeret i gang i 144 D. Montering af ny varmefordelingspumpe på varmeanlæg, Grundfos Magna3 32-100	15.000 kr.	582 kWh Elektricitet	1.300 kr.
Varmefordelings pumper	Placeret i gang i 144 E. Montering af ny varmefordelingspumpe på varmeanlæg, Grundfos Magna3 32-100	15.000 kr.	582 kWh Elektricitet	1.300 kr.
Varmefordelings pumper	Placeret i gang i 144 G. Montering af ny varmefordelingspumpe på varmeanlæg, Grundfos Magna3 32-100	15.000 kr.	582 kWh Elektricitet	1.300 kr.
Varmefordelings pumper	Placeret i gang i 144 B. Montering af ny varmefordelingspumpe på varmeanlæg, Grundfos Magna3 32-100	15.000 kr.	581 kWh Elektricitet	1.300 kr.

Varmt og koldt vand

Varmtvandspumper	Montering af ny cirkulationspumpe til varmt brugsvand, Grundfos Alpha2 25-60 N	6.000 kr.	490 kWh Elektricitet	1.100 kr.

El

Solceller	Montage af nye solceller	427.200 kr.	15.584 kWh Elektricitet 7.002 kWh Elektricitet overskud fra solceller	36.500 kr.

BAGGRUNDSINFORMATION

BYGNINGSBESKRIVELSE

Øresundsvej 144A-B

Adresse ..... Øresundsvej 144A, 2300 København S
BBR nr 101-661784-1
Bygningens anvendelse i følge BBR ..... Etageboligbebyggelse (140)
Opførelsesår 2005
År for væsentlig renovering ..... Ikke angivet
Varmeforsyning ..... Fjernvarme
Supplerende varme ..... Ingen
Boligareal i følge BBR ..... 1535 m²
Erhvervsareal i følge BBR ..... 0 m²
Opvarmet bygningsareal ..... 1886,2 m²
Heraf tagetage opvarmet ..... 0 m²
Heraf kælderetage opvarmet ..... 377,2 m²
Uopvarmet kælderetage ..... 0 m²

Energimærke C
Energimærke efter rentable besparelsesforslag C
Energimærke efter alle besparelsesforslag C

OPLYST FORBRUG INKL. MOMS OG AFGIFTER

Herunder vises det oplyste forbrug for afregningsperioderne.

Fjernvarme

Varmeudgifter ..... 83.414 kr. i afregningsperioden
Fast afgift ..... 0 kr. pr. år
Varmeforbrug ..... 158,65 MWh Fjernvarme
Aflæst periode ..... 02-05-2016 til 01-05-2017

OPLYST FORBRUG OMREGNET TIL NORMALÅRS FORBRUG

Her vises det oplyste forbrug omregnet til et normalt gennemsnitsår. Det er normalårets forbrug der kan sammenlignes med det beregnede forbrug.

Varmeudgifter ..... 87.002 kr. pr. år
Fast afgift ..... 0 kr. pr. år
Varmeudgift i alt ..... 87.002 kr. pr. år
Varmeforbrug ..... 165,48 MWh Fjernvarme
CO2 udledning ..... 23,33 ton CO_2 pr. år

BYGNINGSBESKRIVELSE

Øresundsvej 144 C-G

Adresse ..... Øresundsvej 144C, 2300 København S
BBR nr 101-661784-2
Bygningens anvendelse i følge BBR ..... Etageboligbebyggelse (140)

Opførelsesår 2005
År for væsentlig renovering.....Ikke angivet
Varmeforsyning.....Fjernvarme
Supplerende varme.....Ingen
Boligareal i følge BBR .....4063 m²
Erhvervsareal i følge BBR .....0 m²
Opvarmet bygningsareal.....4006 m²
Heraf tagetage opvarmet.....0 m²
Heraf kælderetage opvarmet .....0 m²
Uopvarmet kælderetage.....0 m²

Energimærke C
Energimærke efter rentable besparelsesforslag C
Energimærke efter alle besparelsesforslag.....C

OPLYST FORBRUG INKL. MOMS OG AFGIFTER
Herunder vises det oplyste forbrug for afregningsperioderne.

Fjernvarme
Varmeudgifter .....179.077 kr. i afregningsperioden
Fast afgift .....0 kr. pr. år
Varmeforbrug.....337,13 MWh Fjernvarme
Aflæst periode.....02-05-2016 til 01-05-2017

OPLYST FORBRUG OMREGNET TIL NORMALÅRS FORBRUG
Her vises det oplyste forbrug omregnet til et normalt gennemsnitsår. Det er normalårets forbrug der kan sammenlignes med det beregnede forbrug.

Varmeudgifter .....186.781 kr. pr. år
Fast afgift .....0 kr. pr. år
Varmeudgift i alt.....186.781 kr. pr. år
Varmeforbrug.....351,64 MWh Fjernvarme
CO2 udledning.....49,58 ton CO_2 pr. år

KOMMENTARER TIL DET OPLYSTE OG BEREGNEDE FORBRUG
Der er oplyst varmeforbrug for ejendommen.

Der er på disse bygninger en lille afvigelse på faktisk og beregnet forbrug. Det har ikke været muligt at identificere hvor forskellen ligger, men det skønnes at en af forskellene ligger i brugernes brug.

ANVENDTE PRISER INKL. AFGIFTER VED BEREGNING AF BESPARELSER
Ved beregning af energibesparelser anvendes nedenstående energipriser:

Fjernvarme.....661,81 kr. per MWh
Elektricitet til andet end opvarmning.....2,20 kr. per kWh

I beregninger er der anvendt aktuelle energipriser ved inberetningsdato.

FORBEHOLD FOR PRISER PÅ INVESTERING I ENERGIBESPARELSER
Energimærkets besparelsesforslag er baseret på energikonsulentens erfaring og vurdering. Før energispareforslagene iværksættes, bør der altid indhentes tilbud fra flere leverandører. Desuden bør det undersøges, om der kræves en myndighedsgodkendelse.

HJÆLP TIL GENNEMFØRELSE AF ENERGIBESPARELSER

Energikonsulenten kan fortælle dig hvilke forudsætninger der er lagt til grund for de enkelte besparelsesforslag. På www.byggeriogenergi.dk kan du og din håndværker finde vejledninger til hvordan man energiforbedrer de forskellige dele af din bygning. På www.energistyrelsen.dk/forbruger finder du, under forbruger, råd og værktøjer til energibesparelser i bygninger. Dit energiselskab kan i mange tilfælde være behjælpelig med gennemførelse af energibesparelser.

FIRMA

Firmanummer 600171
CVR-nummer 35128417

Rambøll Danmark A/S
Prinsensgade 11, 9000 Aalborg

ramboll@ramboll.dk
tlf. 51611000

Ved energikonsulent
Rene Kranker Tidemand

KLAGEMULIGHEDER

Du kan som ejer eller køber af ejendommen klage over faglige og kvalitetsmæssige forhold vedrørende energimærkningen. Klagen skal i første omgang rettes til det certificerede energimærkningsfirma der har udarbejdet mærkningen, senest 1 år efter energimærkningsrapportens dato. Hvis bygningen efter indberetningen af energimærkningsrapporten har fået ny ejer, skal klagen være modtaget i det certificerede firma senest 1 år efter den overtagelsesdag, som er aftalt mellem sælger og køber, dog senest 6 år efter energimærkningsrapportens datering. Klagen skal indgives på et skema, som er udarbejdet af Energistyrelsen. Dette skema finder du på http://www.ens.dk/forbrug-besparelser/byggeriets-energiforbrug/energimaerkning/klage Det certificerede energimærkningsfirma behandler klagen og meddeler skriftligt sin afgørelse af klagen til dig som klager. Det certificerede energimærkningsfirmas afgørelse af en klage kan herefter påklages til Energistyrelsen. Dette skal ske inden 4 uger efter modtagelsen af det certificerede energimærkningsfirmas afgørelse af sagen.

Klagen kan i alle tilfælde indbringes af bygningens ejer, herunder i givet fald en ejerforening, en andelsforening, anpartsforening eller et boligselskab, ejere af ejerlejligheder, andelshavere, anpartshavere og aktionærer i et boligselskab, samt købere eller erhververe af energimærkede bygninger eller lejligheder.

Reglerne fremgår af §§ 36 og 37 i bekendtgørelse nr. 1701 af 15. december 2015.

Energistyrelsen fører tilsyn med energimærkningsordningen. Til brug for stikprøvekontrol af om energimærkningspligten er overholdt, kan Energistyrelsen indhente oplysninger i elektronisk form fra andre offentlige myndigheder om bygninger og ejerforhold mv. med henblik på at kunne foretage samkøring af registre i kontroløjemed.

Energistyrelsens adresse er:

Energistyrelsen
Amaliegade 44
1256 København K
E-mail: ens@ens.dk

Energimærke

Øresundsvej 144 A-G
Øresundsvej 144A
2300 København S



Energistyrelsen

Gyldig fra den 22. august 2017 til den 22. august 2027

Energimærkningsnummer 311267812

Energimærke

Øresundsvej 144 A-G - Øresundsvej 144A-B
Øresundsvej 144A
2300 København S



Energistyrelsen

Gyldig fra den 22. august 2017 til den 22. august 2027

Energimærkningsnummer 311267812

Energimærke

Øresundsvej 144 A-G - Øresundsvej 144 C-G
Øresundsvej 144C
2300 København S



Energistyrelsen

Gyldig fra den 22. august 2017 til den 22. august 2027

Energimærkningsnummer 311267812