SPAR PÅ ENERGIEN I DINE BYGNINGER

- status og forbedringer

Energimærkningsrapport
A/B Strandboulevarden 132-144 m.fl.
Nyborggade 30
2100 København Ø

Bygningernes energimærke:

A 2020 | A 2015 | A 2010 | B | C | D | E | F | G

Gyldig fra 7. september 2017
Til den 7. september 2027.

Energimærkningsnummer 311271420

Energistyrelsen

ENERGIMÆRKET

FORMÅLET MED ENERGIMÆRKNINGEN

Energimærkning af bygninger har to formål:

1. Mærkningen synliggør bygningens energiforbrug og er derfor en form for varedeklaration, når en bygning eller lejlighed sælges eller udlejes.
2. Mærkningen giver et overblik over de energimæssige forbedringer, som er rentable at gennemføre – hvad de går ud på, hvad de koster at gennemføre, hvor meget energi og CO2 man sparer, og hvor stor besparelse der kan opnås på el- og varmeregninger.

Mærkningen udføres af en energikonsulent, som måler bygningen op og undersøger kvaliteten af isolering, vinduer og døre, varmeinstallation m.v. På det grundlag beregnes bygningens energiforbrug under standardbetingelser for vejr, familiestørrelse, driftstider, forbrugsvaner m.v.

Det beregnede forbrug er en ret præcis indikator for bygningens energimæssige kvalitet – i modsætning til det faktiske forbrug, som naturligvis er stærkt afhængigt både af vejret og af de vaner, som bygningens brugere har. Nogle sparer på varmen, mens andre fyrer for åbne vinduer eller har huset fuldt af teenagere, som bruger store mængder varmt vand. Mærket fortæller altså om bygningens kvalitet – ikke om måden den bruges på, eller om vinteren var kold eller mild.

Energistyrelsen

BYGNINGERNES ENERGIMÆRKE

På energimærkningsskalaen vises bygningernes nuværende energimærke.

Nye bygninger skal i dag som minimum leve op til energikravene for A2015.

Hvis de rentable energibesparelsesforslag gennemføres, vil bygningerne få energimærke C

Hvis de energibesparelser, der kan overvejes i forbindelse med en renovering eller vedligeholdelse også gennemføres, vil bygningerne få energimærke C

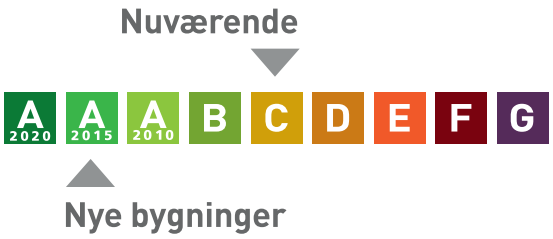

Beregnet varmeforbrug per år:

1.084,37 MWh Fjernvarme	937.600 kr
Samlet energiudgift	937.600 kr
Samlet CO_2 udledning	152,90 ton

BYGNINGERNE

Her ses beskrivelsen af bygningerne og energibesparelserne, som energikonsulenten har fundet. For de bygningsdele, hvor der er fundet energibesparelser, er der en beskrivelse af hvordan bygningerne er i dag, og så selve besparelsesforslaget. For hvert besparelsesforslag er anført den årlige besparelse i kroner og i CO2-udledningen, som forslaget vil medføre.

Hvis investeringen er rentabel, er investeringen også anført. Rentabilitet betyder, at energibesparelsen kan tilbagebetale investeringen inden de komponenter, der indgår i besparelsen, skal udskiftes igen. Hvis dette ikke er tilfældet, anses investeringen ikke at være rentabel, og investeringen er ikke anført.

Man skal være opmærksom på, at der er en række besparelsesforslag, der i følge bygningsreglementet BR15, skal gennemføres i forbindelse med renovering eller udskiftninger af bygningsdele eller bygningskomponenter.

Investering er med moms. Besparelser er med moms og energiafgifter.

Tag og loft	Investering	Årlig besparelse
LOFT Loft mod uopvarmet tagrum er isoleret med indblæst granulat i bjælkelag. Det skønnes, at der er isoleret med ca. 100 mm. Tag og kvist mod udnyttet tagrum skønnes, at være isoleret med 150-200. Skillevæg imellem opvarmet og uopvarmet tagrum skønnes, at være isoleret tilsvarende.		

Ydervægge	Investering	Årlig besparelse
MASSIVE YDERVÆGGE Tunge ydervægge består, ifølge tegningsmaterialet, overvejende af uisoleret massiv teglvæg. Ydervægsdimensioner er 36 til 60 cm. Af æstetiske hensyn anbefales massive facadevægge ikke efterisoleret udvendigt og indvendig efterisolering vurderes ikke, at kunne udføres på tilfredsstillende vis. Vinduesbrystninger skønnes, at være isoleret med ca. 100 mm. Væg mod port skønnes, at være isoleret med ca. 75 mm.		

Vinduer, døre ovenlys mv.	Investering	Årlig besparelse
VINDUER, DØRE OVENLYS MV. Yderdøre ved hovedtrapper er isoleret og monteret med 2-lags energiglas. Skråvinduer skønnes, at være monteret med 2-lags energiglas.		

VINDUER Vinduer i lejligheder og på trapper er generelt monteret med 2-lags termoglas.		
FORBEDRING VED RENOVERING Vinduer med termoglas udskiftes til nye, monteret med 3-lags energiglas, varm kant og gasfyldning.		126.047 kr. 26,86 ton CO_2

YDERDØRE Yderdøre mod bagtrapper er uisoleret træ med overparti af 1-lags glas.		
FORBEDRING Yderdøre mod bagtrapper udskiftes til nye isolerede døre med 3-lags energiglas.	259.800 kr.	9.881 kr. 2,11 ton CO_2

Gulve

	Investering	Årlig besparelse
ETAGEADSKILLELSE Etageadskillelse mod uopvarmet kælder består af bjælkelag med indblæst isoleringsgranulat i hulrum. Loft i port skønnes, at være isoleret med ca. 150 mm.		

Ventilation

	Investering	Årlig besparelse
VENTILATION Der er naturlig ventilation.		

VARMEANLÆG

Varmeanlæg

	Investering	Årlig besparelse
VARMEANLÆG Ejendommen opvarmes med fjernvarme. Anlægget er udført med 3 stk. isolerede varmevekslere af typen Reci.		
VARMEPUMPER Der er ingen varmepumpe. Konvertering af forsyningsformen fra fjernvarme til el via varmepumpe vil ikke være rentabelt.		
SOLVARME Der er intet solvarmeanlæg. Etablering af solvarmeanlæg vil ikke være rentabelt.		

Varmefordeling

	Investering	Årlig besparelse
VARMEFORDELING Den primære opvarmning af ejendommen sker via radiatorer i opvarmede rum. Varmefordelingsrør er udført som to-strengs anlæg.		
VARMEFORDELINGSPUMPER På varmefordelingsanlægget er monteret 1 stk. automatisk modulerende pumpe af typen Grundfos, UPE 50-60.		
AUTOMATIK Det skønnes, at der generelt er monteret termostatiske reguleringsventiler på alle radiatorer. Til regulering af varmeanlæg efter udetemperatur er monteret automatik af typen Recitherm 2000.		
VARMERØR Varmefordelingsrør i kælder er isoleret med 20-40 mm. Varmerør før veksler er isoleret med 45-65 mm.		

VARMT VAND

Varmt vand	Investering	Årlig besparelse
VARMTVANDSPUMPER Til varmtvandscirkulation er monteret 1 stk. cirkulationspumpe af typen Grundfos UPS 32-80.		
FORBEDRING Cirkulationspumpe til varmtvandscirkulation udskiftes til ny A-mærket pumpe.	6.000 kr.	3.838 kr. 1,27 ton CO_2
VARMTVANDSBEHOLDER Varmt brugsvand produceres i 1 stk. 4.000 liters varmtvandsbeholder af typen Reci, årgang 1993. Beholderen er isoleret med 90 mm mineraluld og mandedæksel er monteret med aftagelig isoleringskappe.		
VARMTVANDSRØR Tilslutningsrør til varmtvandsbeholder er isoleret med ca. 45 mm. Varmtvandsrør i kælder er isoleret med 20-40 mm. Varmtvands stigstrenge er isoleret med 25-40 mm.		

EL

El	Investering	Årlig besparelse
SOLCELLER Ingen solceller.		
FORBEDRING Montering af solceller på tagflade mod syd. Det anbefales, at der monteres krystallinske solceller af god kvalitet med et panelareal på ca. 50 m². Eventuelle tilskudsmuligheder er ikke medtaget i overslagsprisen. Vilkår vedrørende afregningsbetingelser for overskydende el-produktion anbefales nærmere undersøgt, forud for dette forslags gennemførelse. Det skal yderligere sikres, at tagkonstruktionen kan bære et solcelleanlæg samt, at der kan gives tilladelse til opsætning af anlæg. Det anbefales, at lade en solcelleleverandør udarbejde beskrivelse og forprojekt, i forbindelse med indhentning af tilbud på opgaven.	480.000 kr.	34.132 kr. 14,48 ton CO_2
BELYSNING Almenbelysning er generelt monteret med LED-lyskilder. På bagtrapper og i kælder betjenes belysningen via trapperelæ, mens der på hovedtrapper er PIR-sensorer. I varmecentral er monteret lysstofrør, som betjenes manuelt.		

ENERGIKONSULENTENS SUPPLERENDE KOMMENTARER

Baggrunden for energimærket er en besigtigelse af ejendommen, ejeroplysninger, byggeskik på tidspunktet for ejendommens opførelse og renovering samt bygningstegninger.

Det opvarmede areal udgøres af det samlede bolig- og erhvervsareal. Arealerne stammer fra BBR-meddelsen og opmålinger på bygningstegninger.

Indeliggende trapper medtages i beregningen som opvarmet areal, mens kælder og uudnyttet tagrum anses for, at være uopvarmet.

Der er ikke foretaget destruktive undersøgelser af klimaskærmen.

I energimærkningen foretages et skøn ved utilgængelige konstruktioner baseret på tidstypiske byggeskikke og krav samt det aktuelle bygningsisolationsniveau i øvrigt. Samme skøn gør sig gældende for varmeanlæg mv. Der tages i den forbindelse forbehold for afvigelser fra faktiske forhold, der kan have betydning for energimærkningens besparelsesforslag.

Der er anført forbedringsforslag med forholdsvise korte tilbagebetalingstider, som det vil være rentabelt at gennemføre her og nu.

Der er yderligere anført forslag, som først vil være rentable på længere sigt. Disse forslag vil dog alle have en miljømæssig og samfundsgavnlig effekt ved gennemførelse.

Det er vigtigt, at der inden igangsætning af energibesparende forslag, udarbejdes et projekt eller foretages en dimensionering af de ønskede ændringer, som sikrer en korrekt udførelse. Forkert udførte besparelsesforslag kan give sig til kende i alvorlige byggetekniske svigt på både kort og lang sigt eller udeblivelse af energibesparelser.

Energimærket er udarbejdet i EK-Pro version 5.5.2.47.

RENTABLE BESPARELSESFORSLAG

Herunder vises forslag til energibesparelser der skønnes at være rentable at gennemføre. At være rentabel betyder her, at besparelsen kan tilbagebetale investeringen inden de komponenter, der indgår i besparelsesforslaget, skal udskiftes igen.

F.eks. hvis forslaget er udskiftning af en cirkulationspumpe, forventes pumpen at leve i 15 år, og besparelsesforslaget anses at være rentabel hvis besparelsen kan tilbagebetale investeringen over 15 år. Hvis besparelsesforslaget er efterisolering af en hulmur ved indblæsning af granulat, er levetiden 40 år, og besparelsesforslaget er rentabelt hvis investeringen kan tilbagebetales over 40 år.

For hvert besparelsesforslag vises investeringen, besparelsen i energi og besparelsen i kr. ved nedsættelsen af energiregningen.

Hvis besparelsesforslaget medfører, at forbruget af en given energiform stiger, så vil stigningen være anført med et minus foran. Det vil f.eks. typisk tilfældet ved udskiftning et oliefyr med en varmepumpe, hvor forbruget af olie erstattes med et elforbrug til varmepumpen.

Investering er med moms. Besparelser er med moms og energiafgifter.

Emne	Forslag	Investering	Årlig besparelse i energienheder	Årlig besparelse
Bygning				
Yderdøre	Yderdøre mod bagtrapper udskiftes	259.800 kr.	14,92 MWh fjernvarme 4 kWh el	9.881 kr.
Varmt og koldt vand				
Varmtvandspumper	Cirkulationspumpe til varmtvandscirkulation udskiftes	6.000 kr.	1.919 kWh el	3.838 kr.
El				
Solceller	Montering af solceller til el-produktion	480.000 kr.	15.022 kWh el	34.132 kr.

BESPARELSESFORSLAG VED RENOVERING ELLER REPARATIONER

Her vises besparelsesforslag hvor energibesparelsen ikke kan tilbagebetale investeringen inden de komponenter, der indgår i besparelsesforslaget, skal udskiftes igen. Det vil dog ofte være fordelagtigt at overveje disse besparelsesforslag hvis bygningen skal renoveres eller hvis der er bygningskomponenter, der alligevel skal udskiftes.

Investeringen til forslagene er ikke angivet, da investeringen vil afhænge af den konkrete renovering, som skal ske i forbindelse med besparelsesforslaget.

Besparelse er med moms og energiafgifter.

Emne	Forslag	Årlig besparelse i energienheder	Årlig besparelse
Bygning			
Vinduer	Vinduer med termoglas udskiftes	190,32 MWh fjernvarme 45 kWh el	126.047 kr.

BAGGRUNDSINFORMATION

BYGNINGSBESKRIVELSE

Nyborggade 30 - 001

Adresse ..... Nyborggade 30, 2100 København Ø
BBR nr 101-536262-001
Bygningens anvendelse i følge BBR ..... Etagebolig
Opførelsesår 1926
År for væsentlig renovering 1994
Varmeforsyning ..... Fjernvarme (MWh)
Supplerende varme ..... Ikke angivet
Boligareal i følge BBR ..... 1765 m²
Erhvervsareal i følge BBR ..... 43 m²
Opvarmet bygningsareal ..... 1808 m²
Heraf tagetage opvarmet ..... 0 m²
Heraf kælderetage opvarmet ..... 0 m²
Uopvarmet kælderetage ..... 354 m²

Energimærke C
Energimærke efter rentable besparelsesforslag C
Energimærke efter alle besparelsesforslag C

OPLYST FORBRUG INKL. MOMS OG AFGIFTER

Herunder vises det oplyste forbrug for afregningsperioderne.

Primær opvarmning

Varmeudgifter ..... 111.403 kr. i afregningsperioden
Fast afgift ..... 38.881 kr. pr. år
Varmeforbrug ..... 169,40 MWh Fjernvarme (MWh)
Aflæst periode ..... 01-07-2015 til 30-06-2016

OPLYST FORBRUG OMREGNET TIL NORMALÅRS FORBRUG

Her vises det oplyste forbrug omregnet til et normalt gennemsnitsår. Det er normalårets forbrug der kan sammenlignes med det beregnede forbrug.

Varmeudgifter ..... 116.455 kr. pr. år
Fast afgift ..... 38.881 kr. pr. år
Varmeudgift i alt ..... 155.336 kr. pr. år
Varmeforbrug ..... 177,08 MWh Fjernvarme (MWh)
CO2 udledning ..... 24,97 ton CO_2 pr. år

BYGNINGSBESKRIVELSE

Nyborggade 34 - 002

Adresse ..... Nyborggade 34, 2100 København Ø
BBR nr 101-536262-002
Bygningens anvendelse i følge BBR ..... Etagebolig

Opførelsesår 1926
År for væsentlig renovering.....1994
Varmeforsyning.....Fjernvarme (MWh)
Supplerende varme.....Ikke angivet
Boligareal i følge BBR .....1704 m²
Erhvervsareal i følge BBR .....0 m²
Opvarmet bygningsareal.....1704 m²
Heraf tagetage opvarmet.....20 m²
Heraf kælderetage opvarmet .....0 m²
Uopvarmet kælderetage.....317 m²

Energimærke C
Energimærke efter rentable besparelsesforslag C
Energimærke efter alle besparelsesforslag.....C

OPLYST FORBRUG INKL. MOMS OG AFGIFTER
Herunder vises det oplyste forbrug for afregningsperioderne.

Primær opvarmning
Varmeudgifter .....104.995 kr. i afregningsperioden
Fast afgift .....36.645 kr. pr. år
Varmeforbrug.....159,70 MWh Fjernvarme (MWh)
Aflæst periode.....01-07-2015 til 30-06-2016

OPLYST FORBRUG OMREGNET TIL NORMALÅRS FORBRUG
Her vises det oplyste forbrug omregnet til et normalt gennemsnitsår. Det er normalårets forbrug der kan sammenlignes med det beregnede forbrug.

Varmeudgifter .....109.757 kr. pr. år
Fast afgift .....36.645 kr. pr. år
Varmeudgift i alt.....146.402 kr. pr. år
Varmeforbrug.....166,94 MWh Fjernvarme (MWh)
CO2 udledning.....23,54 ton CO_2 pr. år

BYGNINGSBESKRIVELSE

Nyborggade 40 - 003
Adresse .....Nyborggade 40, 2100 København Ø
BBR nr.....101-536262-003
Bygningens anvendelse i følge BBR.....Etagebolig
Opførelsesår 1926
År for væsentlig renovering.....1994
Varmeforsyning.....Fjernvarme (MWh)
Supplerende varme.....Ikke angivet
Boligareal i følge BBR .....3230 m²
Erhvervsareal i følge BBR .....0 m²
Opvarmet bygningsareal.....3230 m²
Heraf tagetage opvarmet.....40 m²
Heraf kælderetage opvarmet .....0 m²

Uopvarmet kælderetage.....638 m²

Energimærke C
Energimærke efter rentable besparelsesforslag C
Energimærke efter alle besparelsesforslag.....C

OPLYST FORBRUG INKL. MOMS OG AFGIFTER
Herunder vises det oplyste forbrug for afregningsperioderne.

Primær opvarmning
Varmeudgifter .....199.023 kr. i afregningsperioden
Fast afgift .....69.462 kr. pr. år
Varmeforbrug.....302,70 MWh Fjernvarme (MWh)
Aflæst periode.....01-07-2015 til 30-06-2016

OPLYST FORBRUG OMREGNET TIL NORMALÅRS FORBRUG
Her vises det oplyste forbrug omregnet til et normalt gennemsnitsår. Det er normalårets forbrug der kan sammenlignes med det beregnede forbrug.

Varmeudgifter .....208.049 kr. pr. år
Fast afgift .....69.462 kr. pr. år
Varmeudgift i alt.....277.511 kr. pr. år
Varmeforbrug.....316,43 MWh Fjernvarme (MWh)
CO2 udledning.....44,62 ton CO_2 pr. år

BYGNINGSBESKRIVELSE

Strandboulevarden 136 - 004
Adresse .....Strandboulevarden 136, 2100 København Ø
BBR nr.....101-536262-004
Bygningens anvendelse i følge BBR.....Etagebolig
Opførelsesår 1926
År for væsentlig renovering.....1994
Varmeforsyning.....Fjernvarme (MWh)
Supplerende varme.....Ikke angivet
Boligareal i følge BBR .....1710 m²
Erhvervsareal i følge BBR .....0 m²
Opvarmet bygningsareal.....1710 m²
Heraf tagetage opvarmet.....0 m²
Heraf kælderetage opvarmet .....0 m²
Uopvarmet kælderetage.....342 m²

Energimærke C
Energimærke efter rentable besparelsesforslag C
Energimærke efter alle besparelsesforslag.....C

OPLYST FORBRUG INKL. MOMS OG AFGIFTER
Herunder vises det oplyste forbrug for afregningsperioderne.

Primær opvarmning

Varmeudgifter ..... 104.995 kr. i afregningsperioden
Fast afgift ..... 36.645 kr. pr. år
Varmeforbrug ..... 159,70 MWh Fjernvarme (MWh)
Aflæst periode ..... 01-07-2015 til 30-06-2016

OPLYST FORBRUG OMREGNET TIL NORMALÅRS FORBRUG
Her vises det oplyste forbrug omregnet til et normalt gennemsnitsår. Det er normalårets forbrug der kan sammenlignes med det beregnede forbrug.

Varmeudgifter ..... 109.757 kr. pr. år
Fast afgift ..... 36.645 kr. pr. år
Varmeudgift i alt ..... 146.402 kr. pr. år
Varmeforbrug ..... 166,94 MWh Fjernvarme (MWh)
CO2 udledning ..... 23,54 ton CO_2 pr. år

BYGNINGSBESKRIVELSE

Strandboulevarden 142 - 005
Adresse ..... Strandboulevarden 142, 2100 København Ø
BBR nr 101-536262-005
Bygningens anvendelse i følge BBR ..... Etagebolig
Opførelsesår 1926
År for væsentlig renovering 1994
Varmeforsyning ..... Fjernvarme (MWh)
Supplerende varme ..... Ikke angivet
Boligareal i følge BBR ..... 1805 m²
Erhvervsareal i følge BBR ..... 0 m²
Opvarmet bygningsareal ..... 1805 m²
Heraf tagetage opvarmet ..... 0 m²
Heraf kælderetage opvarmet ..... 0 m²
Uopvarmet kælderetage ..... 361 m²

Energimærke C
Energimærke efter rentable besparelsesforslag C
Energimærke efter alle besparelsesforslag C

OPLYST FORBRUG INKL. MOMS OG AFGIFTER
Herunder vises det oplyste forbrug for afregningsperioderne.

Primær opvarmning
Varmeudgifter ..... 111.403 kr. i afregningsperioden
Fast afgift ..... 38.881 kr. pr. år
Varmeforbrug ..... 169,40 MWh Fjernvarme (MWh)
Aflæst periode ..... 01-07-2015 til 30-06-2016

OPLYST FORBRUG OMREGNET TIL NORMALÅRS FORBRUG
Her vises det oplyste forbrug omregnet til et normalt gennemsnitsår. Det er normalårets forbrug der kan sammenlignes med det beregnede forbrug.

Varmeudgifter .....116.455 kr. pr. år
Fast afgift .....38.881 kr. pr. år
Varmeudgift i alt.....155.336 kr. pr. år
Varmeforbrug.....177,08 MWh Fjernvarme (MWh)
CO2 udledning.....24,97 ton CO_2 pr. år

KOMMENTARER TIL BYGNINGSBESKRIVELSERNE

Det registrerede areal svarer fint overens med oplysningerne i BBR-ejeroplysningsskemaet/www.ois.dk.

KOMMENTARER TIL DET OPLYSTE OG BEREGNEDE FORBRUG

Der er god overensstemmelse mellem det beregnede og det oplyste varmeforbrug.

ANVENDTE PRISER INKL. AFGIFTER VED BEREGNING AF BESPARELSER

Ved beregning af energibesparelser anvendes nedenstående energipriser:

Fjernvarme.....661,81 kr. per MWh
69.323 kr. i fast afgift per år

Fjernvarmeprisen er anvendt ud fra de tariffer, der var gældende ved det tilsluttede fjernvarmeværk, på det tidspunkt energimærket er gyldigt fra.

FORBEHOLD FOR PRISER PÅ INVESTERING I ENERGIBESPARELSER

Energimærkets besparelsesforslag er baseret på energikonsulentens erfaring og vurdering. Før energispareforslagene iværksættes, bør der altid indhentes tilbud fra flere leverandører. Desuden bør det undersøges, om der kræves en myndighedsgodkendelse.

HJÆLP TIL GENNEMFØRELSE AF ENERGIBESPARELSER

Energikonsulenten kan fortælle dig hvilke forudsætninger der er lagt til grund for de enkelte besparelsesforslag. På www.byggeriogenergi.dk kan du og din håndværker finde vejledninger til hvordan man energiforbedrer de forskellige dele af din bygning. På www.energistyrelsen.dk/forbruger finder du, under forbruger, råd og værktøjer til energibesparelser i bygninger. Dit energiselskab kan i mange tilfælde være behjælpelig med gennemførelse af energibesparelser.

Energistyrelsen har udviklet BedreBolig-ordningen, der gør det nemmere for dig som husejer at renovere din bolig på en energirigtig måde. Tag en uforpligtende snak med en BedreBolig-rådgiver. Se mere på www.bedrebolig.dk.

FIRMA

Firmanummer 600161
CVR-nummer 31616948

EnergiFocus ApS
Strandvejen 41, 4300 Holbæk
www.energifocus.dk
emo@energifocus.dk
tlf. 21370313

Ved energikonsulent
Søren Hermann Pedersen

KLAGEMULIGHEDER

Du kan som ejer eller køber af ejendommen klage over faglige og kvalitetsmæssige forhold vedrørende energimærkningen. Klagen skal i første omgang rettes til det certificerede energimærkningsfirma der har udarbejdet mærkningen, senest 1 år efter energimærkningsrapportens dato. Hvis bygningen efter indberetningen af energimærkningsrapporten har fået ny ejer, skal klagen være modtaget i det certificerede firma senest 1 år efter den overtagelsesdag, som er aftalt mellem sælger og køber, dog senest 6 år efter energimærkningsrapportens datering. Klagen skal indgives på et skema, som er udarbejdet af Energistyrelsen. Dette skema finder du på http://www.ens.dk/forbrug-besparelser/byggeriets-energiforbrug/energimaerkning/klage Det certificerede energimærkningsfirma behandler klagen og meddeler skriftligt sin afgørelse af klagen til dig som klager. Det certificerede energimærkningsfirmas afgørelse af en klage kan herefter påklages til Energistyrelsen. Dette skal ske inden 4 uger efter modtagelsen af det certificerede energimærkningsfirmas afgørelse af sagen.

Klagen kan i alle tilfælde indbringes af bygningens ejer, herunder i givet fald en ejerforening, en andelsforening, anpartsforening eller et boligselskab, ejere af ejerlejligheder, andelshavere, anpartshavere og aktionærer i et boligselskab, samt købere eller erhververe af energimærkede bygninger eller lejligheder.

Reglerne fremgår af §§ 36 og 37 i bekendtgørelse nr. 1701 af 15. december 2015.

Energistyrelsen fører tilsyn med energimærkningsordningen. Til brug for stikprøvekontrol af om energimærkningspligten er overholdt, kan Energistyrelsen indhente oplysninger i elektronisk form fra andre offentlige myndigheder om bygninger og ejerforhold mv. med henblik på at kunne foretage samkøring af registre i kontroløjemed.

Energistyrelsens adresse er:

Energistyrelsen
Amaliegade 44
1256 København K
E-mail: ens@ens.dk

Energimærke

A/B Strandboulevarden 132-144 m.fl.
Nyborggade 30
2100 København Ø



Energistyrelsen

Gyldig fra den 7. september 2017 til den 7. september 2027

Energimærkningsnummer 311271420

Energimærke

A/B Strandboulevarden 132-144 m.fl. - Nyborggade 30 - 001
Nyborggade 30
2100 København Ø



Energistyrelsen

Gyldig fra den 7. september 2017 til den 7. september 2027

Energimærkningsnummer 311271420

Energimærke

A/B Strandboulevarden 132-144 m.fl. - Nyborggade 34 - 002
Nyborggade 34
2100 København Ø

Energistyrelsen

Gyldig fra den 7. september 2017 til den 7. september 2027

Energimærkningsnummer 311271420

Energimærke

A/B Strandboulevarden 132-144 m.fl. - Nyborggade 40 - 003
Nyborggade 40
2100 København Ø

Energistyrelsen

Gyldig fra den 7. september 2017 til den 7. september 2027

Energimærkningsnummer 311271420

Energimærke

A/B Strandboulevarden 132-144 m.fl. - Strandboulevarden 136 - 004
Strandboulevarden 136
2100 København Ø



Energistyrelsen

Gyldig fra den 7. september 2017 til den 7. september 2027

Energimærkningsnummer 311271420

Energimærke

A/B Strandboulevarden 132-144 m.fl. - Strandboulevarden 142 - 005
Strandboulevarden 142
2100 København Ø



Energistyrelsen

Gyldig fra den 7. september 2017 til den 7. september 2027

Energimærkningsnummer 311271420