SPAR PÅ ENERGIEN I DIN BYGNING

- status og forbedringer

Energimærkningsrapport
Mosehøjvej 18
2920 Charlottenlund



Bygningens energimærke:

A 2020 | A 2015 | A 2010 | B | C | D | E | F | G

Gyldig fra 13. oktober 2017
Til den 13. oktober 2027.

Energimærkningsnummer 311278467

Energistyrelsen

Denne rapport er udskrevet fra www.boligejer.dk, og er derfor tilgængelig for offentligheden. Det faktiske energiforbrug i bygningen fremgår ikke af rapporten, da denne oplysning er fortrolig for enfamiliehuse.

ENERGIMÆRKET

FORMÅLET MED ENERGIMÆRKNINGEN

Energimærkning af bygninger har to formål:

1. Mærkningen synliggør bygningens energiforbrug og er derfor en form for varedeklaration, når en bygning eller lejlighed sælges eller udlejes.
2. Mærkningen giver et overblik over de energimæssige forbedringer, som er rentable at gennemføre – hvad de går ud på, hvad de koster at gennemføre, hvor meget energi og CO_2 man sparer, og hvor stor besparelse der kan opnås på el- og varmeregninger.

Mærkningen udføres af en energikonsulent, som måler bygningen op og undersøger kvaliteten af isolering, vinduer og døre, varmeinstallation m.v. På det grundlag beregnes bygningens energiforbrug under standardbetingelser for vejr, familiestørrelse, driftstider, forbrugsvaner m.v.

Det beregnede forbrug er en ret præcis indikator for bygningens energimæssige kvalitet – i modsætning til det faktiske forbrug, som naturligvis er stærkt afhængigt både af vejret og af de vaner, som bygningens brugere har. Nogle sparer på varmen, mens andre fyrer for åbne vinduer eller har huset fuldt af teenagere, som bruger store mængder varmt vand. Mærket fortæller altså om bygningens kvalitet – ikke om måden den bruges på, eller om vinteren var kold eller mild.

Energistyrelsen

BYGNINGENS ENERGIMÆRKE

På energimærkningsskalaen vises bygningens nuværende energimærke.

Nye bygninger skal i dag som minimum leve op til energikravene for A2015.

Hvis de rentable energibesparelsesforslag gennemføres, vil bygningen få energimærke B

Hvis de energibesparelser, der kan overvejes i forbindelse med en renovering eller vedligeholdelse også gennemføres, vil bygningen få energimærke B

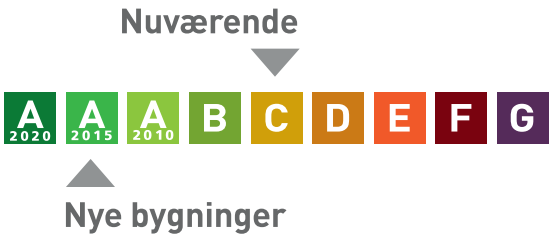

Årligt varmeforbrug

1.728,2 m³ naturgas	10.991 kr
1.013 kWh elektricitet	2.229 kr
Samlet energiudgift	13.220 kr
Samlet CO_2 udledning	4,55 ton

BYGNINGEN

Her ses beskrivelsen af bygningen og energibesparelserne, som energikonsulenten har fundet. For de bygningsdele, hvor der er fundet energibesparelser, er der en beskrivelse af hvordan bygningen er i dag, og så selve besparelsesforslaget. For hvert besparelsesforslag er anført den årlige besparelse i kroner og i CO_2-udledningen, som forslaget vil medføre.

Hvis investeringen er rentabel, er investeringen også anført. Rentabilitet betyder, at energibesparelsen kan tilbagebetale investeringen inden de komponenter, der indgår i besparelsen, skal udskiftes igen. Hvis dette ikke er tilfældet, anses investeringen ikke at være rentabel, og investeringen er ikke anført.

Man skal være opmærksom på, at der er en række besparelsesforslag, der i følge bygningsreglementet BR15, skal gennemføres i forbindelse med renovering eller udskiftninger af bygningsdele eller bygningskomponenter.

Investering er med moms. Besparelser er med moms og energiafgifter.

Tag og loft	Investering	Årlig besparelse
LOFT Skråvægge er isoleret med 200 mm mineraluld. Isoleringstykkelsen er med udgangspunkt i byggeskik på renoveringstidspunktet, da konstruktionen er utilgængelig.		

Ydervægge	Investering	Årlig besparelse
HULE YDERVÆGGE Ydervægge er udført som 30 cm hulmur. Vægge består udvendigt og indvendigt af tegl med 75 mm hulrum. Hulrummet er efterisoleret med mineraluldsgranulat. Isoleringen er konstateret ved boreprøve i konstruktionen.		
KÆLDER YDERVÆGGE Kælderydervægge mod jord i værelse mod vest og bad mod øst består af 30 cm massiv betonvæg. Isoleringstykkelsen er med udgangspunkt i byggeskik på opførelsestidspunktet, da konstruktionen er utilgængelig. Kælderydervægge over jord mod vest er udført som 30 cm hulmur. Vægge består udvendigt og indvendigt af tegl, med 75 mm hulrum. Hulrummet er efterisoleret med mineraluldsgranulat, og der er påforet 50 mm isolering indvendigt. Isoleringstykkelsen er med udgangspunkt i byggeskik på renoveringstidspunktet, da konstruktionen er utilgængelig.		

Øvrig kælderydervægge over jord er udført som 30 cm hulmur. Vægge består udvendigt og indvendigt af tegl med 75 mm hulrum. Hulrummet er efterisoleret med mineraluldsgranulat. Isoleringen er konstateret ved boreprøve i konstruktionen.		
FORBEDRING Udvendig efterisolering med 200 mm isoleringsplader på kælderydervægge. Der skal anvendes et godkendt efterisoleringsprodukt til kælderydervægge. Arbejdet bør udføres i sammenhæng med isolering af samtlige kælderydervæggearealer, placeret både under og over terræn. De samlede isoleringsarbejder skal derfor udføres til så stor dybde som muligt, dog ikke dybere end kældervægsfundamentet. Normalt mindst svarende til samme niveau som underside af indvendigt kældergulv for at bryde kuldebroen. Efter opsætning af den udvendige isolering, udføres der en regntæt inddækning øverst på efterisoleringen. Den skal udformes, så vand der løber ned ad facaden, bliver bortledt fra væggene effektivt. Hvis der ikke forefindes et omfangsdræn, bør dette etableres i forbindelse med efterisoleringsarbejdet.	10.900 kr.	400 kr. 0,13 ton CO_2

Vinduer, døre ovenlys mv.

	Investering	Årlig besparelse
VINDUER Bygningen har vinduer med tolags energirude.		
OVENLYS Bygningen har ovenlys med tolags energirude.		
YDERDØRE Bygningen har glasdøre/terrassedøre med tolags energiglas.		

Gulve

	Investering	Årlig besparelse
KRYBEKÆLDER Gulv mod krybekælder af træ/bjælker, er isoleret med 100 mm mineraluld. Isoleringstykkelsen er fastlagt ved direkte måltagning ved adgaangslem. Der er forudsat tilsvarende isoleringstykkelse for hele bygningsdelen.		
FORBEDRING Efterisolering af gulv mod krybekælder med 200 mm isolering, så den samlede mængde udgør 300 mm Udførelsen foreslåes med isoleringsplader fastgjort mekanisk med specialplugs eller fastholdt som eksisterende isolering. Opmærksomheden henledes generelt på risici for kraftige fugtproblemer og skimmelsvamp ved for store isoleringsmængder uden den nødvendige mængde ventilation heraf. Selv med en beskeden isolering skal der sikres optimal ventilation i krybekælderen.	36.900 kr.	1.000 kr. 0,32 ton CO_2

KÆLDERGULV Kældergulv i bad er udført af beton med slidlagsgulv. Gulvet er isoleret med 200 mm mineraluld/polystyrenplader under betonen. Isoleringstykkelsen er med udgangspunkt i byggeskik på renoveringstidspunktet, da konstruktionen er utilgængelig. Øvrig kældergulv er udført af beton med slidlagsgulv. Gulvet er isoleret med 200 mm mineraluld/polystyrenplader under betonen. Isoleringstykkelsen er med udgangspunkt i byggeskik på renoveringstidspunktet, da konstruktionen er utilgængelig.		

Ventilation

	Investering	Årlig besparelse
VENTILATION Der er naturlig ventilation i hele bygningen bl.a. i form af oplukkelige vinduer og døre.		

VARMEANLÆG

Varmeanlæg

	Investering	Årlig besparelse
VARMEANLÆG Der er supplerende varmeforsyning i form af elgulvvarme i bad mod nord. Elgulvvarmen indgår i energimærkets beregning. Andel til elgulvvarmen er indregnet i det forhold det bidrager rumopvarmning i forhold til det samlede opvarmede areal.		
KEDLER Ejendommen opvarmes med en kondenserende naturgaskedel. Kedlen af fabrikat Vaillant er placeret i kælderrum og vurderes at være nyere.		
OVNE Der er supplerende varmeforsyning i form af brændeovn. Brændeovnen er placeret i stuen. Brændeovnen indgår ikke i beregning af energiforbruget i henhold til Energistyrelsens beregningsregler.		
VARMEPUMPER Der er ikke stillet forslag til varmepumpe, da det med bygningens varmeanlæg og energipris ikke vil medføre et fornuftigt og rentabelt forslag.		
SOLVARME Der er ikke installeret solvarmeanlæg.		
FORBEDRING VED RENOVERING Det anbefales at opsætte et solfangeranlæg til supplering af det varme brugsvand. Der er i forslaget regnet med at der etableres et areal på ca. 6 m² koblet til en ny varmtvandsbeholder på 300 liter samt at anlægget placeres mod syd. Det er op til husejeren selv at undersøge, om der er eventuelle restriktioner mod solvarmeanlæg, herunder lokal- og varmeplaner. Læs mere på www.god-solvarme.dk. Det er en forudsætning at solpanelerne placeres mod syd og dermed ikke nødvendigvis på taget af bygningen. Er der ikke tagflader mod syd kan solpanelerne i stedet placeres på garagetag eller på et egnet stativ på jorden.		800 kr. 0,28 ton CO_2

Varmefordeling

	Investering	Årlig besparelse
VARMEFORDELING Bygningens varme fordeles via gulvvarme og radiatorer. Da dele af fordelingsanlægget er skjult bør det undersøges nærmere om det er 1- eller 2-strengsystem inden igangsætning af energiforbedringsforslag, da dette vil have indflydelse på besparelsesmulighederne.		

VARMEFORDELINGSPUMPER Varmefordelingsanlægget er monteret med en ukendt pumpe som er indbygget i kedlen. Pumpen forsyner både varmtvandsbeholder og fordelingsanlæg med varme fra kedlen. Da pumpen er skjult er den skønnet til 45 Watt.		

AUTOMATIK Der er monteret automatik til central styring af varmeanlægget afhængigt af udetemperaturen. Der er monteret termostater på radiatorer, samt returtermostater på gulvvarmen til regulering af rumtemperaturen.		

VARMT VAND

Varmt vand	Investering	Årlig besparelse
VARMT VAND I beregningen er der indregnet et varmtvandsforbrug på 250 liter pr. m² opvarmet boligareal pr. år.		
VARMTVANDSBEHOLDER Varmt brugsvand produceres i 75 l præisoleret varmtvandsbeholder. Beholderen er placeret i kælderrum.		

EL

El	Investering	Årlig besparelse
SOLCELLER Der er ingen solceller på bygningen.		
FORBEDRING Det anbefales at montere solceller til supplering af elforbruget. I forslaget er regnet med et ca. 22 m² solfangerpanel, der vender mod syd. Det er op til husejeren at undersøge evt. restriktioner imod solceller i eksempelvis lokalplan mv. Det er en forudsætning for beregningen at solcellerne placeres mod syd. Har bygningen ikke egnede tagflader mod syd kan solcellerne placeres på jorden, garagetag el. lign.	77.000 kr.	4.100 kr. 2,16 ton CO_2

ENERGIKONSULENTENS SUPPLERENDE KOMMENTARER

Inden gennemførelse af energibesparelserne i rapporten bør flg. forhold undersøges nærmere i samarbejde med en rådgiver.

- Ved efterisolering af bygningens konstruktioner skal det sikres at disse og nærliggende konstruktioner ventileres og udføres forsvarligt for at undgå fugtproblemer.
- Evt. myndigheds restriktioner.

Derudover er det vigtigt som bruger af bygningen, at sikre tilstrækkelig udluftning i bygningen, da man ved f.eks. udskiftning af vinduer og efterisolering ofte får en mere tæt bygning.

Ejer var til stede ved besigtigelsen.

Sælgeroplysninger var udfyldt og underskrevet i forbindelse med besigtigelsen.

RENTABLE BESPARELSESFORSLAG

Herunder vises forslag til energibesparelser der skønnes at være rentable at gennemføre. At være rentabel betyder her, at besparelsen kan tilbagebetale investeringen inden de komponenter, der indgår i besparelsesforslaget, skal udskiftes igen.

F.eks. hvis forslaget er udskiftning af en cirkulationspumpe, forventes pumpen at leve i 15 år, og besparelsesforslaget anses at være rentabel hvis besparelsen kan tilbagebetale investeringen over 15 år. Hvis besparelsesforslaget er efterisolering af en hulmur ved indblæsning af granulat, er levetiden 40 år, og besparelsesforslaget er rentabelt hvis investeringen kan tilbagebetales over 40 år.

For hvert besparelsesforslag vises investeringen, besparelsen i energi og besparelsen i kr. ved nedsættelsen af energiregningen.

Hvis besparelsesforslaget medfører, at forbruget af en given energiform stiger, så vil stigningen være anført med et minus foran. Det vil f.eks. typisk tilfældet ved udskiftning et oliefyr med en varmepumpe, hvor forbruget af olie erstattes med et elforbrug til varmepumpen.

Investering er med moms. Besparelser er med moms og energiafgifter.

Emne	Forslag	Investering	Årlig besparelse i energienheder	Årlig besparelse
Bygning				
Kælder ydervægge	Udvendig efterisolering af kælderydervægge mod jord med 200 mm	10.900 kr.	46,4 m³ Naturgas 37 kWh Elektricitet	400 kr.
Krybekælder	Efterisolering af gulv mod krybekælder med 200 mm isolering	36.900 kr.	115,5 m³ Naturgas 91 kWh Elektricitet	1.000 kr.
El				
Solceller	Etablering af solceller	77.000 kr.	1.726 kWh Elektricitet 1.531 kWh Elektricitet overskud fra solceller	4.100 kr.

BESPARELSESFORSLAG VED RENOVERING ELLER REPARATIONER

Her vises besparelsesforslag hvor energibesparelsen ikke kan tilbagebetale investeringen inden de komponenter, der indgår i besparelsesforslaget, skal udskiftes igen. Det vil dog ofte være fordelagtigt at overveje disse besparelsesforslag hvis bygningen skal renoveres eller hvis der er bygningskomponenter, der alligevel skal udskiftes.

Investeringen til forslagene er ikke angivet, da investeringen vil afhænge af den konkrete renovering, som skal ske i forbindelse med besparelsesforslaget.

Besparelse er med moms og energiafgifter.

Emne	Forslag	Årlig besparelse i energienheder	Årlig besparelse
Varmeanlæg			
Solvarme	Etablering af solvarme	150,0 m³ Naturgas -86 kWh Elektricitet	800 kr.

BAGGRUNDSINFORMATION

BYGNINGSBESKRIVELSE

Mosehøjvej 18, 2920 Charlottenlund

Adresse	Mosehøjvej 18, 2920 Charlottenlund
BBR nr	157-131990-1
Bygningens anvendelse i følge BBR	Fritliggende enfamilieshus (120)
Opførelsesår	1957
År for væsentlig renovering	Ikke angivet
Varmeforsyning	Kedel
Supplerende varme	Elvarme og Brændeovn
Boligareal i følge BBR	178 m²
Erhvervsareal i følge BBR	0 m²
Opvarmet bygningsareal	225 m²
Heraf tagetage opvarmet	52 m²
Heraf kælderetage opvarmet	47 m²
Uopvarmet kælderetage	0 m²

Energimærke	C
Energimærke efter rentable besparelsesforslag	B
Energimærke efter alle besparelsesforslag	B

OPLYST FORBRUG INKL. MOMS OG AFGIFTER

Denne rapport er udskrevet fra www.boligejer.dk, og er derfor tilgængelig for offentligheden. Det faktiske energiforbrug i bygningen og omkostningerne til dækning af det, fremgår ikke af rapporten, da denne oplysning er fortrolig for enfamiliehuse.

OPLYST FORBRUG OMREGNET TIL NORMALÅRS FORBRUG

Denne rapport er udskrevet fra www.boligejer.dk, og er derfor tilgængelig for offentligheden. Det faktiske energiforbrug i bygningen og omkostningerne til dækning af det, fremgår ikke af rapporten, da denne oplysning er fortrolig for enfamiliehuse.

KOMMENTARER TIL BYGNINGSBESKRIVELSEN

Det opvarmede areal er bestemt ud fra opmåling af bygningen i forbindelse med energimærkningen.

Det opvarmede areal i energimærket afviger fra BBR meddelelsens bolig/erhvervs areal. Det er fordi arealer i kælder opvarmes og ikke indgår i BBR meddelelsen bolig/erhvervs areal.

KOMMENTARER TIL DET OPLYSTE OG BEREGNEDE FORBRUG

Denne rapport er udskrevet fra www.boligejer.dk, og er derfor tilgængelig for offentligheden. Det faktiske energiforbrug i bygningen og omkostningerne til dækning af det, fremgår ikke af rapporten, da denne oplysning er fortrolig for enfamiliehuse.

ANVENDTE PRISER INKL. AFGIFTER VED BEREGNING AF BESPARELSER

Ved beregning af energibesparelser anvendes nedenstående energipriser:

Naturgas	6,36 kr. per m³
Elektricitet til opvarmning	2,20 kr. per kWh
Elektricitet til andet end opvarmning	2,20 kr. per kWh

VEDR ENERGIPRISER
Da energimærkets gyldighed er 10 år bør man altid kontrollere nyeste priser hos leverandøren, særligt kan fjernvarmepriser svinge en del, endda indenfor samme år.

VEDR ENERGIBESPARELSER
I beregninger er anvendt estimerede priser, der omfatter materialer, timeløn til professionelle håndværkere, eventuelle projekteringsomkostninger, byggepladsomkostninger - herunder stillads samt følge- og miljøomkostninger.

Det anbefales at indhente overslag på rapportens besparelsesforslag til almen orientering inden en konkret planlægning igangsættes, herunder projektforslag og indhentning af en fast tilbudspris. Der kan være store afvigelser fra den estimerede pris og en konkret pris, blandt andet på grund af regionale og beskæftigelsesmæssige forhold.

De anvendte el- og brændselspriser er med udgangspunkt i beregningsprogrammets standardpriser, da energipriser er varierende. Priser kan derfor afvige fra aktuelle forhold.

Ønskes der yderligere oplysninger om løsningsforslag og muligheder for efterisolering, varmeinstallationer og ventilation, henvises til "Videncenter for energibesparelser i bygninger" Foruden informative tegninger og eksempler på flere aktuelle situationer, enhver husejer kan komme ud for, indeholder de enkelte afsnit også en udførlig arbejdsbeskrivelse i et let og forståeligt sprog.
Der er også henvisninger til yderligere informationer om de enkelte løsningsforslag.

Videncenter for energibesparelser kan kontaktes på tlf. 72 20 22 55 eller på hjemmesiden www.byggeriogenergi.dk

FORBEHOLD FOR PRISER PÅ INVESTERING I ENERGIBESPARELSER

Energimærkets besparelsesforslag er baseret på energikonsulentens erfaring og vurdering. Før energispareforslagene iværksættes, bør der altid indhentes tilbud fra flere leverandører. Desuden bør det undersøges, om der kræves en myndighedsgodkendelse.

HJÆLP TIL GENNEMFØRELSE AF ENERGIBESPARELSER

Energikonsulenten kan fortælle dig hvilke forudsætninger der er lagt til grund for de enkelte besparelsesforslag. På www.byggeriogenergi.dk kan du og din håndværker finde vejledninger til hvordan man energiforbedrer de forskellige dele af din bygning. På www.energistyrelsen.dk/forbruger finder du, under forbruger, råd og værktøjer til energibesparelser i bygninger. Dit energiselskab kan i mange tilfælde være behjælpelig med gennemførelse af energibesparelser.

Energistyrelsen har udviklet BedreBolig-ordningen, der gør det nemmere for dig som husejer at renovere din bolig på en energirigtig måde. Tag en uforpligtende snak med en BedreBolig-rådgiver. Se mere på www.bedrebolig.dk.

FIRMA

Firmanummer 600001
CVR-nummer 66819116

OBH Ingeniørservice A/S
Agerhatten 25, 5220 Odense SØ

obh@obh-gruppen.dk
tlf. 70217240

Ved energikonsulent
Per Frandsen

KLAGEMULIGHEDER

Du kan som ejer eller køber af ejendommen klage over faglige og kvalitetsmæssige forhold vedrørende energimærkningen. Klagen skal i første omgang rettes til det certificerede energimærkningsfirma der har udarbejdet mærkningen, senest 1 år efter energimærkningsrapportens dato. Hvis bygningen efter indberetningen af energimærkningsrapporten har fået ny ejer, skal klagen være modtaget i det certificerede firma senest 1 år efter den overtagelsesdag, som er aftalt mellem sælger og køber, dog senest 6 år efter energimærkningsrapportens datering. Klagen skal indgives på et skema, som er udarbejdet af Energistyrelsen. Dette skema finder du på http://www.ens.dk/forbrug-besparelser/byggeriets-energiforbrug/energimaerkning/klage Det certificerede energimærkningsfirma behandler klagen og meddeler skriftligt sin afgørelse af klagen til dig som klager. Det certificerede energimærkningsfirmas afgørelse af en klage kan herefter påklages til Energistyrelsen. Dette skal ske inden 4 uger efter modtagelsen af det certificerede energimærkningsfirmas afgørelse af sagen.

Klagen kan i alle tilfælde indbringes af bygningens ejer, herunder i givet fald en ejerforening, en andelsforening, anpartsforening eller et boligselskab, ejere af ejerlejligheder, andelshavere, anpartshavere og aktionærer i et boligselskab, samt købere eller erhververe af energimærkede bygninger eller lejligheder.

Reglerne fremgår af §§ 36 og 37 i bekendtgørelse nr. 1701 af 15. december 2015.

Energistyrelsen fører tilsyn med energimærkningsordningen. Til brug for stikprøvekontrol af om energimærkningspligten er overholdt, kan Energistyrelsen indhente oplysninger i elektronisk form fra andre offentlige myndigheder om bygninger og ejerforhold mv. med henblik på at kunne foretage samkøring af registre i kontroløjemed.

Energistyrelsens adresse er:

Energistyrelsen
Amaliegade 44
1256 København K
E-mail: ens@ens.dk

Energimærke

Mosehøjvej 18
2920 Charlottenlund



Energistyrelsen

Gyldig fra den 13. oktober 2017 til den 13. oktober 2027

Energimærkningsnummer 311278467