SPAR PÅ ENERGIEN I DINE BYGNINGER

- status og forbedringer

Energimærkningsrapport
Ove Billesvej 1-7 og 9-15
Ove Billesvej 1
4340 Tølløse

Bygningernes energimærke:

A 2020 | A 2015 | A 2010 | B | C | D | E | F | G

Gyldig fra 4. april 2018
Til den 4. april 2028.

Energimærkningsnummer 311306414

Energistyrelsen

Denne rapport er udskrevet fra www.boligejer.dk, og er derfor tilgængelig for offentligheden. Det faktiske energiforbrug i bygningen fremgår ikke af rapporten, da denne oplysning er fortrolig for enfamiliehuse.

ENERGIMÆRKET

FORMÅLET MED ENERGIMÆRKNINGEN

Energimærkning af bygninger har to formål:

1. Mærkningen synliggør bygningens energiforbrug og er derfor en form for varedeklaration, når en bygning eller lejlighed sælges eller udlejes.
2. Mærkningen giver et overblik over de energimæssige forbedringer, som er rentable at gennemføre – hvad de går ud på, hvad de koster at gennemføre, hvor meget energi og CO_2 man sparer, og hvor stor besparelse der kan opnås på el- og varmeregninger.

Mærkningen udføres af en energikonsulent, som måler bygningen op og undersøger kvaliteten af isolering, vinduer og døre, varmeinstallation m.v. På det grundlag beregnes bygningens energiforbrug under standardbetingelser for vejr, familiestørrelse, driftstider, forbrugsvaner m.v.

Det beregnede forbrug er en ret præcis indikator for bygningens energimæssige kvalitet – i modsætning til det faktiske forbrug, som naturligvis er stærkt afhængigt både af vejret og af de vaner, som bygningens brugere har. Nogle sparer på varmen, mens andre fyrer for åbne vinduer eller har huset fuldt af teenagere, som bruger store mængder varmt vand. Mærket fortæller altså om bygningens kvalitet – ikke om måden den bruges på, eller om vinteren var kold eller mild.

Energistyrelsen

BYGNINGERNES ENERGIMÆRKE

På energimærkningsskalaen vises bygningernes nuværende energimærke.

Nye bygninger skal i dag som minimum leve op til energikravene for A2015.

Hvis de rentable energibesparelsesforslag gennemføres, vil bygningerne få energimærke C

Hvis de energibesparelser, der kan overvejes i forbindelse med en renovering eller vedligeholdelse også gennemføres, vil bygningerne få energimærke B

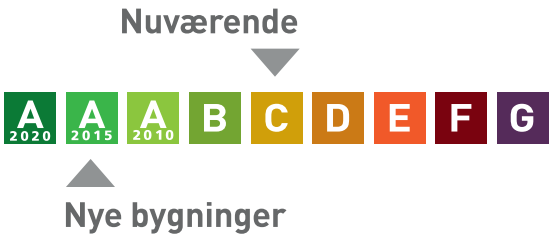

Årligt varmeforbrug

8.214,5 m³ naturgas	59.473 kr
Samlet energiudgift	59.473 kr
Samlet CO_2 udledning	18,43 ton

BYGNINGERNE

Her ses beskrivelsen af bygningerne og energibesparelserne, som energikonsulenten har fundet. For de bygningsdele, hvor der er fundet energibesparelser, er der en beskrivelse af hvordan bygningerne er i dag, og så selve besparelsesforslaget. For hvert besparelsesforslag er anført den årlige besparelse i kroner og i CO_2-udledningen, som forslaget vil medføre.

Hvis investeringen er rentabel, er investeringen også anført. Rentabilitet betyder, at energibesparelsen kan tilbagebetale investeringen inden de komponenter, der indgår i besparelsen, skal udskiftes igen. Hvis dette ikke er tilfældet, anses investeringen ikke at være rentabel, og investeringen er ikke anført.

Man skal være opmærksom på, at der er en række besparelsesforslag, der i følge bygningsreglementet BR15, skal gennemføres i forbindelse med renovering eller udskiftninger af bygningsdele eller bygningskomponenter.

Investering er med moms. Besparelser er med moms og energiafgifter.

Tag og loft	Investering	Årlig besparelse
LOFT Loftsrum er isoleret med 200 mm mineraluld. Isoleringstykkelse er målt ved loftlem.		
FORBEDRING VED RENOVERING Ove Billesvej 15: Efterisolering af loftsrum med 200 mm isolering. Eksisterende isolering bevares, så der efter fremtidige forhold er isoleret med 400 mm. Inden isolering af loftsrum igangsættes, skal det undersøges nærmere, om de eksisterende konstruktioner er tilstrækkeligt tætte, så korrekt udførelse sikres. Der etableres ny gangbro i tagrummet, eller hvis der findes en eksisterende, skal denne hæves til de nye isoleringsforhold.		600 kr. 0,17 ton CO_2
FORBEDRING VED RENOVERING Ove Billesvej 1: Efterisolering af loftsrum med 200 mm isolering. Eksisterende isolering bevares, så der efter fremtidige forhold er isoleret med 400 mm. Inden isolering af loftsrum igangsættes, skal det undersøges nærmere, om de eksisterende konstruktioner er tilstrækkeligt tætte, så korrekt udførelse sikres. Der etableres ny gangbro i tagrummet, eller hvis der findes en eksisterende, skal denne hæves til de nye isoleringsforhold.		600 kr. 0,17 ton CO_2
FORBEDRING VED RENOVERING Ove Billesvej 7: Efterisolering af loftsrum med 200 mm isolering. Eksisterende isolering bevares, så der efter fremtidige forhold er isoleret med 400 mm. Inden isolering af loftsrum igangsættes, skal det undersøges nærmere, om de eksisterende konstruktioner er tilstrækkeligt tætte, så korrekt udførelse sikres. Der etableres ny gangbro i tagrummet, eller hvis der findes en eksisterende, skal denne hæves til de nye isoleringsforhold.		600 kr. 0,17 ton CO_2

FORBEDRING VED RENOVERING Ove Billesvej 9: Efterisolering af loftsrum med 200 mm isolering. Eksisterende isolering bevares, så der efter fremtidige forhold er isoleret med 400 mm. Inden isolering af loftsrum igangsættes, skal det undersøges nærmere, om de eksisterende konstruktioner er tilstrækkeligt tætte, så korrekt udførelse sikres. Der etableres ny gangbro i tagrummet, eller hvis der findes en eksisterende, skal denne hæves til de nye isoleringsforhold.		600 kr. 0,17 ton CO_2
FORBEDRING VED RENOVERING Ove Billesvej 3: Efterisolering af loftsrum med 200 mm isolering. Eksisterende isolering bevares, så der efter fremtidige forhold er isoleret med 400 mm. Inden isolering af loftsrum igangsættes, skal det undersøges nærmere, om de eksisterende konstruktioner er tilstrækkeligt tætte, så korrekt udførelse sikres. Der etableres ny gangbro i tagrummet, eller hvis der findes en eksisterende, skal denne hæves til de nye isoleringsforhold.		600 kr. 0,16 ton CO_2
FORBEDRING VED RENOVERING Ove Billesvej 5: Efterisolering af loftsrum med 200 mm isolering. Eksisterende isolering bevares, så der efter fremtidige forhold er isoleret med 400 mm. Inden isolering af loftsrum igangsættes, skal det undersøges nærmere, om de eksisterende konstruktioner er tilstrækkeligt tætte, så korrekt udførelse sikres. Der etableres ny gangbro i tagrummet, eller hvis der findes en eksisterende, skal denne hæves til de nye isoleringsforhold.		600 kr. 0,16 ton CO_2
FORBEDRING VED RENOVERING Ove Billesvej 11: Efterisolering af loftsrum med 200 mm isolering. Eksisterende isolering bevares, så der efter fremtidige forhold er isoleret med 400 mm. Inden isolering af loftsrum igangsættes, skal det undersøges nærmere, om de eksisterende konstruktioner er tilstrækkeligt tætte, så korrekt udførelse sikres. Der etableres ny gangbro i tagrummet, eller hvis der findes en eksisterende, skal denne hæves til de nye isoleringsforhold.		600 kr. 0,16 ton CO_2
FORBEDRING VED RENOVERING Ove Billesvej 13: Efterisolering af loftsrum med 200 mm isolering. Eksisterende isolering bevares, så der efter fremtidige forhold er isoleret med 400 mm. Inden isolering af loftsrum igangsættes, skal det undersøges nærmere, om de eksisterende konstruktioner er tilstrækkeligt tætte, så korrekt udførelse sikres. Der etableres ny gangbro i tagrummet, eller hvis der findes en eksisterende, skal denne hæves til de nye isoleringsforhold.		600 kr. 0,16 ton CO_2

Ydervægge

	Investering	Årlig besparelse
HULE YDERVÆGGE Ydervægge er udført som 35 cm hulmur. Vægge består udvendigt af tegl og indvendigt af porebeton. Hulrummet er isoleret med 125 mm mineraluldsbatts. Konstruktions- og isoleringsforhold er konstateret ud fra tegningsmateriale.		

Vinduer, døre ovenlys mv.

	Investering	Årlig besparelse
VINDUER Vinduerne er monteret med tolags energirude med kold kant.		
YDERDØRE Terrassedøre med med tolags energirude med kold kant. Massiv yderdør med lille rude, isolerede fyldninger og beklædning på begge sider.		

Gulve

	Investering	Årlig besparelse
TERRÆNDÆK Terrændæk er udført af beton med slidlagsgulv. Gulve er isoleret med 200 mm mineraluld/polystyrenplader under betonen. Konstruktions- og isoleringsforhold er konstateret ud fra tegningsmateriale.		

Ventilation

	Investering	Årlig besparelse
VENTILATION Der er naturlig ventilation i hele bygningen. Bygningen er normal tæt, da konstruktionssamlinger og fuger ved vindues- og døråbninger, samt tætningslister i vinduer og udvendige døre fremstår intakte.		

VARMEANLÆG

Varmeanlæg	Investering	Årlig besparelse
KEDLER Husene opvarmes med gas. Kedel er installeret i bryggers. Anlægget er et centralvarmeanlæg. Kedlen er en Saunier Duval kedelunit fra 2006, med indbygget varmtvandsbeholder, isoleret og med kappe. Der er integreret pumpe til cirkulation.		
FORBEDRING VED RENOVERING Ove Billesvej 1: Der foreslåes installation af ny kondenserende gaskedel med integreret varmefordelingspumpe. I henhold til bygningsreglementet stilles der krav til virkningsgrad ved udskiftning af gaskedel. Dette betyder at der ikke længere må installeres traditionelle kedler, som i modsætning til kondenserende kedler ikke udnytter kondensationsvarmen i forbrændingsprodukterne. Der opnås derved også den største besparelse, men ikke nødvendigvis den bedste rentabilitet, da kondenserende kedler er noget dyrere. Det er vigtigt at kondenserende kedler kører med lave driftstemperaturer. Derfor er det nødvendigt at vurdere om varmekilder er store nok for at opnå den nødvendige indetemperatur på kolde dage. I visse tilfælde kan udskiftning af kedel først opnå maksimal effekt, hvis der samtidig foretages forbedring af klimaskærmen.		1.700 kr. 0,53 ton CO_2
FORBEDRING VED RENOVERING Ove Billesvej 7: Der foreslåes installation af ny kondenserende gaskedel med integreret varmefordelingspumpe. I henhold til bygningsreglementet stilles der krav til virkningsgrad ved udskiftning af gaskedel. Dette betyder at der ikke længere må installeres traditionelle kedler, som i modsætning til kondenserende kedler ikke udnytter kondensationsvarmen i forbrændingsprodukterne. Der opnås derved også den største besparelse, men ikke nødvendigvis den bedste rentabilitet, da kondenserende kedler er noget dyrere. Det er vigtigt at kondenserende kedler kører med lave driftstemperaturer. Derfor er det nødvendigt at vurdere om varmekilder er store nok for at opnå den nødvendige indetemperatur på kolde dage. I visse tilfælde kan udskiftning af kedel først opnå maksimal effekt, hvis der samtidig foretages forbedring af klimaskærmen.		1.700 kr. 0,53 ton CO_2
FORBEDRING VED RENOVERING Ove Billesvej 9: Der foreslåes installation af ny kondenserende gaskedel med integreret varmefordelingspumpe. I henhold til bygningsreglementet stilles der krav til virkningsgrad ved udskiftning af gaskedel. Dette betyder at der ikke længere må installeres traditionelle kedler, som i modsætning til kondenserende kedler ikke udnytter kondensationsvarmen i forbrændingsprodukterne. Der opnås derved også den største besparelse, men ikke nødvendigvis den bedste rentabilitet, da kondenserende kedler er noget dyrere. Det er vigtigt at kondenserende kedler kører med lave driftstemperaturer. Derfor er det nødvendigt at vurdere om varmekilder er store nok for at opnå den nødvendige indetemperatur på kolde dage. I visse tilfælde kan udskiftning af kedel først opnå maksimal effekt, hvis der samtidig foretages forbedring af klimaskærmen.		1.700 kr. 0,53 ton CO_2

FORBEDRING VED RENOVERING Ove Billesvej 15: Der foreslåes installation af ny kondenserende gaskedel med integreret varmefordelingspumpe. I henhold til bygningsreglementet stilles der krav til virkningsgrad ved udskiftning af gaskedel. Dette betyder at der ikke længere må installeres traditionelle kedler, som i modsætning til kondenserende kedler ikke udnytter kondensationsvarmen i forbrændingsprodukterne. Der opnås derved også den største besparelse, men ikke nødvendigvis den bedste rentabilitet, da kondenserende kedler er noget dyrere. Det er vigtigt at kondenserende kedler kører med lave driftstemperaturer. Derfor er det nødvendigt at vurdere om varmekilder er store nok for at opnå den nødvendige indetemperatur på kolde dage. I visse tilfælde kan udskiftning af kedel først opnå maksimal effekt, hvis der samtidig foretages forbedring af klimaskærmen.		1.700 kr. 0,53 ton CO_2
FORBEDRING VED RENOVERING Ove Billesvej 3: Der foreslåes installation af ny kondenserende gaskedel med integreret varmefordelingspumpe. I henhold til bygningsreglementet stilles der krav til virkningsgrad ved udskiftning af gaskedel. Dette betyder at der ikke længere må installeres traditionelle kedler, som i modsætning til kondenserende kedler ikke udnytter kondensationsvarmen i forbrændingsprodukterne. Der opnås derved også den største besparelse, men ikke nødvendigvis den bedste rentabilitet, da kondenserende kedler er noget dyrere. Det er vigtigt at kondenserende kedler kører med lave driftstemperaturer. Derfor er det nødvendigt at vurdere om varmekilder er store nok for at opnå den nødvendige indetemperatur på kolde dage. I visse tilfælde kan udskiftning af kedel først opnå maksimal effekt, hvis der samtidig foretages forbedring af klimaskærmen.		1.600 kr. 0,49 ton CO_2
FORBEDRING VED RENOVERING Ove Billesvej 5: Der foreslåes installation af ny kondenserende gaskedel med integreret varmefordelingspumpe. I henhold til bygningsreglementet stilles der krav til virkningsgrad ved udskiftning af gaskedel. Dette betyder at der ikke længere må installeres traditionelle kedler, som i modsætning til kondenserende kedler ikke udnytter kondensationsvarmen i forbrændingsprodukterne. Der opnås derved også den største besparelse, men ikke nødvendigvis den bedste rentabilitet, da kondenserende kedler er noget dyrere. Det er vigtigt at kondenserende kedler kører med lave driftstemperaturer. Derfor er det nødvendigt at vurdere om varmekilder er store nok for at opnå den nødvendige indetemperatur på kolde dage. I visse tilfælde kan udskiftning af kedel først opnå maksimal effekt, hvis der samtidig foretages forbedring af klimaskærmen.		1.600 kr. 0,49 ton CO_2
FORBEDRING VED RENOVERING Ove Billesvej 11: Der foreslåes installation af ny kondenserende gaskedel med integreret varmefordelingspumpe. I henhold til bygningsreglementet stilles der krav til virkningsgrad ved udskiftning af gaskedel. Dette betyder at der ikke længere må installeres traditionelle kedler, som i modsætning til kondenserende kedler ikke udnytter kondensationsvarmen i forbrændingsprodukterne. Der opnås derved også den største besparelse, men ikke nødvendigvis den bedste rentabilitet, da		1.600 kr. 0,49 ton CO_2

kondenserende kedler er noget dyrere. Det er vigtigt at kondenserende kedler kører med lave driftstemperaturer. Derfor er det nødvendigt at vurdere om varmekilder er store nok for at opnå den nødvendige indetemperatur på kolde dage. I visse tilfælde kan udskiftning af kedel først opnå maksimal effekt, hvis der samtidig foretages forbedring af klimaskærmen.		
FORBEDRING VED RENOVERING Ove Billesvej 13: Der foreslåes installation af ny kondenserende gaskedel med integreret varmefordelingspumpe. I henhold til bygningsreglementet stilles der krav til virkningsgrad ved udskiftning af gaskedel. Dette betyder at der ikke længere må installeres traditionelle kedler, som i modsætning til kondenserende kedler ikke udnytter kondensationsvarmen i forbrændingsprodukterne. Der opnås derved også den største besparelse, men ikke nødvendigvis den bedste rentabilitet, da kondenserende kedler er noget dyrere. Det er vigtigt at kondenserende kedler kører med lave driftstemperaturer. Derfor er det nødvendigt at vurdere om varmekilder er store nok for at opnå den nødvendige indetemperatur på kolde dage. I visse tilfælde kan udskiftning af kedel først opnå maksimal effekt, hvis der samtidig foretages forbedring af klimaskærmen.		1.600 kr. 0,49 ton CO_2
VARMEPUMPER Der er ingen varmepumpe i husene. Der skal ifølge Håndbog for energikonsulenter altid tages stilling til forslag om varmepumper. Dette er overvejet og forsøgt beregnet men undlades, da der ingen rentabilitet er ved et sådan tiltag.		
SOLVARME Der er intet solvarmeanlæg på bygningerne.		

Varmefordeling

	Investering	Årlig besparelse
VARMEFORDELING Den primære opvarmning af husene sker via gulvvarme i opvarmede rum. Til hvert rum er fremført gulvvarmeslange placeret i gulv. Rør er tilsluttet fordelerrør.		
VARMEFORDELINGSPUMPER På varmefordelingsanlægget er monteret en automatisk trinstyret pumpe med en max-effekt på 71 W. Pumpen er af fabrikat WILO. Pumpen er integreret i kedlen.		

AUTOMATIK Til styring af korrekt rumtemperatur er monteret automatiske rumfølere i alle opvarmede rum. Udenfor fyringssæsonen forudsættes det i beregninger at fordelingsanlæg til varmekilder kan afbrydes, enten automatisk via udeføler eller manuelt ved at lukke ventiler.		

VARMT VAND

Varmt vand	Investering	Årlig besparelse
VARMT VAND I beregningen er der indregnet et varmtvandsforbrug på 250 liter pr. m² opvarmet boligareal pr. år.		
VARMTVANDSRØR Varmetabet fra tilslutningsrør under 5 meter indregnes med et standard værdisæt for rørlængde og isoleringsniveau svarende til 4 meter med 30 mm isolering, jf. HB2016 8.9.2, stk. 4		
VARMTVANDSBEHOLDER Varmt brugsvand produceres via varmtvandsbeholder der er integreret i kedel.		

EL

El	Investering	Årlig besparelse
SOLCELLER Der er ingen solceller på bygningerne.		
FORBEDRING VED RENOVERING Ove Billesvej 15: Montering af solceller på taget. Det anbefales at der monteres solceller af typen Monokrystaliske silicium med et areal på ca. 39 kvm. Der kan installeres billigere solceller, men dette kan ikke anbefales. Det bør undersøges om den eksisterende tagkonstruktion er egnet til den ekstra vægt fra solcellerne. Udgift til dette er ikke medtaget i forslaget.		3.700 kr. 2,84 ton CO_2
FORBEDRING VED RENOVERING Ove Billesvej 1: Montering af solceller på taget. Det anbefales at der monteres solceller af typen Monokrystaliske silicium med et areal på ca. 39 kvm. Der kan installeres billigere solceller, men dette kan ikke anbefales. Det bør undersøges om den eksisterende tagkonstruktion er egnet til den ekstra vægt fra solcellerne. Udgift til dette er ikke medtaget i forslaget.		3.700 kr. 2,84 ton CO_2
FORBEDRING VED RENOVERING Ove Billesvej 7: Montering af solceller på taget. Det anbefales at der monteres solceller af typen Monokrystaliske silicium med et areal på ca. 39 kvm. Der kan installeres billigere solceller, men dette kan ikke anbefales. Det bør undersøges om den eksisterende tagkonstruktion er egnet til den ekstra vægt fra solcellerne. Udgift til dette er ikke medtaget i forslaget.		3.700 kr. 2,84 ton CO_2
FORBEDRING VED RENOVERING Ove Billesvej 9: Montering af solceller på taget. Det anbefales at der monteres solceller af typen Monokrystaliske silicium med et areal på ca. 39 kvm. Der kan installeres billigere solceller, men dette kan ikke anbefales. Det bør undersøges om den eksisterende tagkonstruktion er egnet til den ekstra vægt fra solcellerne. Udgift til dette er ikke medtaget i forslaget.		3.700 kr. 2,84 ton CO_2
FORBEDRING VED RENOVERING Ove Billesvej 3: Montering af solceller på taget. Det anbefales at der monteres solceller af typen Monokrystaliske silicium med et areal på ca. 39 kvm. Der kan installeres billigere solceller, men dette kan ikke anbefales. Det bør undersøges om den eksisterende tagkonstruktion er egnet til den ekstra vægt fra solcellerne. Udgift til dette er ikke medtaget i forslaget.		3.600 kr. 2,84 ton CO_2

FORBEDRING VED RENOVERING Ove Billesvej 5: Montering af solceller på taget. Det anbefales at der monteres solceller af typen Monokrystaliske silicium med et areal på ca. 39 kvm. Der kan installeres billigere solceller, men dette kan ikke anbefales. Det bør undersøges om den eksisterende tagkonstruktion er egnet til den ekstra vægt fra solcellerne. Udgift til dette er ikke medtaget i forslaget.		3.600 kr. 2,84 ton CO_2
FORBEDRING VED RENOVERING Ove Billesvej 11: Montering af solceller på taget. Det anbefales at der monteres solceller af typen Monokrystaliske silicium med et areal på ca. 39 kvm. Der kan installeres billigere solceller, men dette kan ikke anbefales. Det bør undersøges om den eksisterende tagkonstruktion er egnet til den ekstra vægt fra solcellerne. Udgift til dette er ikke medtaget i forslaget.		3.600 kr. 2,84 ton CO_2
FORBEDRING VED RENOVERING Ove Billesvej 13: Montering af solceller på taget. Det anbefales at der monteres solceller af typen Monokrystaliske silicium med et areal på ca. 39 kvm. Der kan installeres billigere solceller, men dette kan ikke anbefales. Det bør undersøges om den eksisterende tagkonstruktion er egnet til den ekstra vægt fra solcellerne. Udgift til dette er ikke medtaget i forslaget.		3.600 kr. 2,84 ton CO_2

ENERGIKONSULENTENS SUPPLERENDE KOMMENTARER

Denne rapport indeholder beregning, energimærkning og forslag for hver enkelt hus således at hver enkelt andelshaver kan se forslag og deres konsekvenser for sit hus. Derfor er rapporten en anelse lang og med mange gentagelser - omvendt, for at forkorte rapporten og undgå gentagelser ville rapporten kun kunne beskrive forslagene samlet for samtlige huse.
Beregningerne er foretaget på baggrund af opmåling, et fagligt skøn og oplysninger fra repræsentant ved besigtigelsen i Ove Billesvej 16 - der forelå relevant tegningsmateriale til at fastslå isoleringsforhold - der er ikke givet tilladelse til at foretage destruktive indgreb for kontrol af lukkede konstruktioner (hulmur).

Der forelå ikke udfyldt/underskrevet ejeroplysningsskema ved bygningsgennemgangen.

Der var ved besigtigelsen adgang til Ove Billesvej 16. Gaskedelinstallationer er beregnet ud fra installationen i Ove Billesvej 16, det oplystes dog at enkelte huse har udskiftet til kondenserende gaskedel.

Energimærkets forslag skal ses som et katalog over mulige forbedringer. Nogle forbedringsforslag har lang tilbagebetalingstid. Det anbefales at disse gennemføres alligevel da de foruden energibesparelse vil give en mærkbar komfortforbedring i form af f.eks. mindre trækgener, fodkulde, fugt ect., samt en højere gensalgsværdi for ejendommen som helhed.

Forslag til forbedring tager udgangspunkt i de bestående forhold på stedet. Der kan derfor være vurderinger og forslag som ikke lever helt op til nutidige energikrav, men som skønnes at være bedst opnåelige i den aktuelle sag, f.eks. på grund af pladsbehov, æstetik og arkitekturhensyn, lokalplankrav o.a.

BESPARELSESFORSLAG VED RENOVERING ELLER REPARATIONER

Her vises besparelsesforslag hvor energibesparelsen ikke kan tilbagebetale investeringen inden de komponenter, der indgår i besparelsesforslaget, skal udskiftes igen. Det vil dog ofte være fordelagtigt at overveje disse besparelsesforslag hvis bygningen skal renoveres eller hvis der er bygningskomponenter, der alligevel skal udskiftes.

Investeringen til forslagene er ikke angivet, da investeringen vil afhænge af den konkrete renovering, som skal ske i forbindelse med besparelsesforslaget.

Besparelse er med moms og energiafgifter.

Emne	Forslag	Årlig besparelse i energienheder	Årlig besparelse
Bygning			
Loft	Ove Billesvej 15: Efterisolering af loftsrum med 200 mm isolering	71,8 m³ Naturgas 13 kWh Elektricitet	600 kr.
Loft	Ove Billesvej 1: Efterisolering af loftsrum med 200 mm isolering	71,8 m³ Naturgas 13 kWh Elektricitet	600 kr.
Loft	Ove Billesvej 7: Efterisolering af loftsrum med 200 mm isolering	71,8 m³ Naturgas 13 kWh Elektricitet	600 kr.
Loft	Ove Billesvej 9: Efterisolering af loftsrum med 200 mm isolering	71,8 m³ Naturgas 13 kWh Elektricitet	600 kr.
Loft	Ove Billesvej 3: Efterisolering af loftsrum med 200 mm isolering	67,3 m³ Naturgas 12 kWh Elektricitet	600 kr.
Loft	Ove Billesvej 5: Efterisolering af loftsrum med 200 mm isolering	67,3 m³ Naturgas 12 kWh Elektricitet	600 kr.
Loft	Ove Billesvej 11: Efterisolering af loftsrum med 200 mm isolering	67,3 m³ Naturgas 12 kWh Elektricitet	600 kr.

Loft	Ove Billesvej 13: Efterisolering af loftsrum med 200 mm isolering	67,3 m³ Naturgas 12 kWh Elektricitet	600 kr.

Varmeanlæg

Kedler	Ove Billesvej 1: Installation af ny kondenserende gaskedel med varmefordelingspumpe.	195,5 m³ Naturgas 140 kWh Elektricitet	1.700 kr.
Kedler	Ove Billesvej 7: Installation af ny kondenserende gaskedel med varmefordelingspumpe.	195,5 m³ Naturgas 140 kWh Elektricitet	1.700 kr.
Kedler	Ove Billesvej 9: Installation af ny kondenserende gaskedel med varmefordelingspumpe.	195,5 m³ Naturgas 140 kWh Elektricitet	1.700 kr.
Kedler	Ove Billesvej 15: Installation af ny kondenserende gaskedel med varmefordelingspumpe.	195,5 m³ Naturgas 140 kWh Elektricitet	1.700 kr.
Kedler	Ove Billesvej 3: Installation af ny kondenserende gaskedel med varmefordelingspumpe.	179,1 m³ Naturgas 131 kWh Elektricitet	1.600 kr.
Kedler	Ove Billesvej 5: Installation af ny kondenserende gaskedel med varmefordelingspumpe.	179,1 m³ Naturgas 131 kWh Elektricitet	1.600 kr.
Kedler	Ove Billesvej 11: Installation af ny kondenserende gaskedel med varmefordelingspumpe.	179,1 m³ Naturgas 131 kWh Elektricitet	1.600 kr.
Kedler	Ove Billesvej 13: Installation af ny kondenserende gaskedel med varmefordelingspumpe.	179,1 m³ Naturgas 131 kWh Elektricitet	1.600 kr.

El

Solceller	Ove Billesvej 15: Montage af nye solceller, Monokrystaliske silicium, 6 kW	1.198 kWh Elektricitet 3.082 kWh Elektricitet overskud fra solceller	3.700 kr.
Solceller	Ove Billesvej 1: Montage af nye solceller, Monokrystaliske silicium, 6 kW	1.198 kWh Elektricitet 3.082 kWh Elektricitet overskud fra solceller	3.700 kr.
Solceller	Ove Billesvej 7: Montage af nye solceller, Monokrystaliske silicium, 6 kW	1.198 kWh Elektricitet 3.082 kWh Elektricitet overskud fra solceller	3.700 kr.
Solceller	Ove Billesvej 9: Montage af nye solceller, Monokrystaliske silicium, 6 kW	1.198 kWh Elektricitet 3.082 kWh Elektricitet overskud fra solceller	3.700 kr.
Solceller	Ove Billesvej 3: Montage af nye solceller, Monokrystaliske silicium, 6 kW	1.113 kWh Elektricitet 3.167 kWh Elektricitet overskud fra solceller	3.600 kr.
Solceller	Ove Billesvej 5: Montage af nye solceller, Monokrystaliske silicium, 6 kW	1.113 kWh Elektricitet 3.167 kWh Elektricitet overskud fra solceller	3.600 kr.
Solceller	Ove Billesvej 11: Montage af nye solceller, Monokrystaliske silicium, 6 kW	1.113 kWh Elektricitet 3.167 kWh Elektricitet overskud fra solceller	3.600 kr.
Solceller	Ove Billesvej 13: Montage af nye solceller, Monokrystaliske silicium, 6 kW	1.113 kWh Elektricitet 3.167 kWh Elektricitet overskud fra solceller	3.600 kr.

BAGGRUNDSINFORMATION

BYGNINGSBESKRIVELSE

OBV 1

Adresse .....Ove Billesvej 1, 4340 Tølløse
BBR nr.....316-27479-1
Bygningens anvendelse i følge BBR.....Række-, kæde, eller dobbelthus (130)
Opførelsesår 2007
År for væsentlig renovering.....Ikke angivet
Varmeforsyning.....Kedel
Supplerende varme.....Ingen
Boligareal i følge BBR .....91 m²
Erhvervsareal i følge BBR .....0 m²
Opvarmet bygningsareal.....92,07 m²
Heraf tagetage opvarmet.....0 m²
Heraf kælderetage opvarmet .....0 m²
Uopvarmet kælderetage.....0 m²

Energimærke C
Energimærke efter rentable besparelsesforslag C
Energimærke efter alle besparelsesforslag.....B

OPLYST FORBRUG INKL. MOMS OG AFGIFTER

Denne rapport er udskrevet fra www.boligejer.dk, og er derfor tilgængelig for offentligheden. Det faktiske energiforbrug i bygningen og omkostningerne til dækning af det, fremgår ikke af rapporten, da denne oplysning er fortrolig for enfamiliehuse.

BYGNINGSBESKRIVELSE

OBV 7

Adresse .....Ove Billesvej 7, 4340 Tølløse
BBR nr.....316-27479-1
Bygningens anvendelse i følge BBR.....Række-, kæde, eller dobbelthus (130)
Opførelsesår 2007
År for væsentlig renovering.....Ikke angivet
Varmeforsyning.....Kedel
Supplerende varme.....Ingen
Boligareal i følge BBR .....91 m²
Erhvervsareal i følge BBR .....0 m²
Opvarmet bygningsareal.....92,07 m²
Heraf tagetage opvarmet.....0 m²
Heraf kælderetage opvarmet .....0 m²
Uopvarmet kælderetage.....0 m²

Energimærke C
Energimærke efter rentable besparelsesforslag C
Energimærke efter alle besparelsesforslag.....B

OPLYST FORBRUG INKL. MOMS OG AFGIFTER

Denne rapport er udskrevet fra www.boligejer.dk, og er derfor tilgængelig for offentligheden. Det faktiske energiforbrug i bygningen og omkostningerne til dækning af det, fremgår ikke af rapporten, da denne oplysning er fortrolig for enfamiliehuse.

BYGNINGSBESKRIVELSE

OBV 3

Adresse .....Ove Billesvej 3, 4340 Tølløse
BBR nr.....316-27479-1
Bygningens anvendelse i følge BBR.....Række-, kæde, eller dobbelthus (130)
Opførelsesår 2007
År for væsentlig renovering.....Ikke angivet
Varmeforsyning.....Kedel
Supplerende varme.....Ingen
Boligareal i følge BBR .....88 m²
Erhvervsareal i følge BBR .....0 m²
Opvarmet bygningsareal.....88,11 m²
Heraf tagetage opvarmet.....0 m²
Heraf kælderetage opvarmet .....0 m²
Uopvarmet kælderetage.....0 m²

Energimærke C
Energimærke efter rentable besparelsesforslag C
Energimærke efter alle besparelsesforslag.....B

OPLYST FORBRUG INKL. MOMS OG AFGIFTER

Denne rapport er udskrevet fra www.boligejer.dk, og er derfor tilgængelig for offentligheden. Det faktiske energiforbrug i bygningen og omkostningerne til dækning af det, fremgår ikke af rapporten, da denne oplysning er fortrolig for enfamiliehuse.

BYGNINGSBESKRIVELSE

OBV 5

Adresse .....Ove Billesvej 5, 4340 Tølløse
BBR nr.....316-27479-1
Bygningens anvendelse i følge BBR.....Række-, kæde, eller dobbelthus (130)
Opførelsesår 2007
År for væsentlig renovering.....Ikke angivet
Varmeforsyning.....Kedel
Supplerende varme.....Ingen
Boligareal i følge BBR .....88 m²
Erhvervsareal i følge BBR .....0 m²
Opvarmet bygningsareal.....88,11 m²
Heraf tagetage opvarmet.....0 m²
Heraf kælderetage opvarmet .....0 m²
Uopvarmet kælderetage.....0 m²

Energimærke C
Energimærke efter rentable besparelsesforslag C
Energimærke efter alle besparelsesforslag.....B

OPLYST FORBRUG INKL. MOMS OG AFGIFTER

Denne rapport er udskrevet fra www.boligejer.dk, og er derfor tilgængelig for offentligheden. Det faktiske energiforbrug i bygningen og omkostningerne til dækning af det, fremgår ikke af rapporten, da denne oplysning er fortrolig for enfamiliehuse.

BYGNINGSBESKRIVELSE

OBV 9

Adresse .....Ove Billesvej 9, 4340 Tølløse
BBR nr.....316-27479-2
Bygningens anvendelse i følge BBR.....Række-, kæde, eller dobbelthus (130)
Opførelsesår 2007
År for væsentlig renovering.....Ikke angivet
Varmeforsyning.....Kedel
Supplerende varme.....Ingen
Boligareal i følge BBR .....91 m²
Erhvervsareal i følge BBR .....0 m²
Opvarmet bygningsareal.....92,07 m²
Heraf tagetage opvarmet.....0 m²
Heraf kælderetage opvarmet .....0 m²
Uopvarmet kælderetage.....0 m²

Energimærke C
Energimærke efter rentable besparelsesforslag C
Energimærke efter alle besparelsesforslag.....B

OPLYST FORBRUG INKL. MOMS OG AFGIFTER

Denne rapport er udskrevet fra www.boligejer.dk, og er derfor tilgængelig for offentligheden. Det faktiske energiforbrug i bygningen og omkostningerne til dækning af det, fremgår ikke af rapporten, da denne oplysning er fortrolig for enfamiliehuse.

BYGNINGSBESKRIVELSE

OBV 15

Adresse .....Ove Billesvej 15, 4340 Tølløse
BBR nr.....316-27479-2
Bygningens anvendelse i følge BBR.....Række-, kæde, eller dobbelthus (130)
Opførelsesår 2007
År for væsentlig renovering.....Ikke angivet
Varmeforsyning.....Kedel
Supplerende varme.....Ingen
Boligareal i følge BBR .....91 m²
Erhvervsareal i følge BBR .....0 m²
Opvarmet bygningsareal.....92,07 m²
Heraf tagetage opvarmet.....0 m²
Heraf kælderetage opvarmet .....0 m²
Uopvarmet kælderetage.....0 m²

Energimærke C
Energimærke efter rentable besparelsesforslag C
Energimærke efter alle besparelsesforslag.....B

OPLYST FORBRUG INKL. MOMS OG AFGIFTER

Denne rapport er udskrevet fra www.boligejer.dk, og er derfor tilgængelig for offentligheden. Det faktiske energiforbrug i bygningen og omkostningerne til dækning af det, fremgår ikke af rapporten, da denne oplysning er fortrolig for enfamiliehuse.

BYGNINGSBESKRIVELSE

OBV 11

Adresse .....Ove Billesvej 11, 4340 Tølløse
BBR nr.....316-27479-2
Bygningens anvendelse i følge BBR.....Række-, kæde, eller dobbelthus (130)
Opførelsesår 2007
År for væsentlig renovering.....Ikke angivet
Varmeforsyning.....Kedel
Supplerende varme.....Ingen
Boligareal i følge BBR .....88 m²
Erhvervsareal i følge BBR .....0 m²
Opvarmet bygningsareal.....88,11 m²
Heraf tagetage opvarmet.....0 m²
Heraf kælderetage opvarmet .....0 m²
Uopvarmet kælderetage.....0 m²

Energimærke C
Energimærke efter rentable besparelsesforslag C
Energimærke efter alle besparelsesforslag.....B

OPLYST FORBRUG INKL. MOMS OG AFGIFTER

Denne rapport er udskrevet fra www.boligejer.dk, og er derfor tilgængelig for offentligheden. Det faktiske energiforbrug i bygningen og omkostningerne til dækning af det, fremgår ikke af rapporten, da denne oplysning er fortrolig for enfamiliehuse.

BYGNINGSBESKRIVELSE

OBV 13

Adresse .....Ove Billesvej 13, 4340 Tølløse
BBR nr.....316-27479-2
Bygningens anvendelse i følge BBR.....Række-, kæde, eller dobbelthus (130)
Opførelsesår 2007
År for væsentlig renovering.....Ikke angivet
Varmeforsyning.....Kedel
Supplerende varme.....Ingen
Boligareal i følge BBR .....88 m²
Erhvervsareal i følge BBR .....0 m²
Opvarmet bygningsareal.....88,11 m²
Heraf tagetage opvarmet.....0 m²
Heraf kælderetage opvarmet .....0 m²
Uopvarmet kælderetage.....0 m²

Energimærke C
Energimærke efter rentable besparelsesforslag C
Energimærke efter alle besparelsesforslag.....B

OPLYST FORBRUG INKL. MOMS OG AFGIFTER

Denne rapport er udskrevet fra www.boligejer.dk, og er derfor tilgængelig for offentligheden. Det faktiske energiforbrug i bygningen og omkostningerne til dækning af det, fremgår ikke af rapporten, da denne oplysning er fortrolig for enfamiliehuse.

KOMMENTARER TIL BYGNINGSBESKRIVELSERNE

De registrerede arealer stemmer overens med oplysningerne i BBR-ejeroplysningsskemaet/www.ois.dk.

ANVENDTE PRISER INKL. AFGIFTER VED BEREGNING AF BESPARELSER

Ved beregning af energibesparelser anvendes nedenstående energipriser:

Naturgas .....7,24 kr. per m³
Elektricitet til andet end opvarmning.....2,00 kr. per kWh

FORBEHOLD FOR PRISER PÅ INVESTERING I ENERGIBESPARELSER

Energimærkets besparelsesforslag er baseret på energikonsulentens erfaring og vurdering. Før energispareforslagene iværksættes, bør der altid indhentes tilbud fra flere leverandører. Desuden bør det undersøges, om der kræves en myndighedsgodkendelse.

HJÆLP TIL GENNEMFØRELSE AF ENERGIBESPARELSER

Energikonsulenten kan fortælle dig hvilke forudsætninger der er lagt til grund for de enkelte besparelsesforslag. På www.byggeriogenergi.dk kan du og din håndværker finde vejledninger til hvordan man energiforbedrer de forskellige dele af din bygning. På www.energistyrelsen.dk/forbruger finder du, under forbruger, råd og værktøjer til energibesparelser i bygninger. Dit energiselskab kan i mange tilfælde være behjælpelig med gennemførelse af energibesparelser.

Energistyrelsen har udviklet BedreBolig-ordningen, der gør det nemmere for dig som husejer at renovere din bolig på en energirigtig måde. Tag en uforpligtende snak med en BedreBolig-rådgiver. Se mere på www.bedrebolig.dk.

FIRMA

Firmanummer 600180
CVR-nummer 20593733

JOH Projekterende Rådgiver
Svanevej 33, 3., 2400 København NV
www.hustjek.nu
info@johenergi.dk
tlf. 6140 1661

Ved energikonsulent
Jan Ole Hansen

KLAGEMULIGHEDER

Du kan som ejer eller køber af ejendommen klage over faglige og kvalitetsmæssige forhold vedrørende energimærkningen. Klagen skal i første omgang rettes til det certificerede energimærkningsfirma der har udarbejdet mærkningen, senest 1 år efter energimærkningsrapportens dato. Hvis bygningen efter indberetningen af energimærkningsrapporten har fået ny ejer, skal klagen være modtaget i det certificerede firma senest 1 år efter den overtagelsesdag, som er aftalt mellem sælger og køber, dog

senest 6 år efter energimærkningsrapportens datering. Klagen skal indgives på et skema, som er udarbejdet af Energistyrelsen. Dette skema finder du på http://www.ens.dk/forbrug-besparelser/byggeriets-energiforbrug/energimaerkning/klage Det certificerede energimærkningsfirma behandler klagen og meddeler skriftligt sin afgørelse af klagen til dig som klager. Det certificerede energimærkningsfirmas afgørelse af en klage kan herefter påklages til Energistyrelsen. Dette skal ske inden 4 uger efter modtagelsen af det certificerede energimærkningsfirmas afgørelse af sagen.

Klagen kan i alle tilfælde indbringes af bygningens ejer, herunder i givet fald en ejerforening, en andelsforening, anpartsforening eller et boligselskab, ejere af ejerlejligheder, andelshavere, anpartshavere og aktionærer i et boligselskab, samt købere eller erhververe af energimærkede bygninger eller lejligheder.

Reglerne fremgår af §§ 36 og 37 i bekendtgørelse nr. 1701 af 15. december 2015.

Energistyrelsen fører tilsyn med energimærkningsordningen. Til brug for stikprøvekontrol af om energimærkningspligten er overholdt, kan Energistyrelsen indhente oplysninger i elektronisk form fra andre offentlige myndigheder om bygninger og ejerforhold mv. med henblik på at kunne foretage samkøring af registre i kontroløjemed.

Energistyrelsens adresse er:

Energistyrelsen
Amaliegade 44
1256 København K
E-mail: ens@ens.dk

Energimærke

Ove Billesvej 1-7 og 9-15
Ove Billesvej 1
4340 Tølløse

Energistyrelsen

Gyldig fra den 4. april 2018 til den 4. april 2028

Energimærkningsnummer 311306414

Energimærke

Ove Billesvej 1-7 og 9-15 - OBV 1
Ove Billesvej 1
4340 Tølløse



Energistyrelsen

Gyldig fra den 4. april 2018 til den 4. april 2028

Energimærkningsnummer 311306414

Energimærke

Ove Billesvej 1-7 og 9-15 - OBV 7
Ove Billesvej 7
4340 Tølløse



Energistyrelsen

Gyldig fra den 4. april 2018 til den 4. april 2028

Energimærkningsnummer 311306414

Energimærke

Ove Billesvej 1-7 og 9-15 - OBV 3
Ove Billesvej 3
4340 Tølløse

Energistyrelsen

Gyldig fra den 4. april 2018 til den 4. april 2028

Energimærkningsnummer 311306414

Energimærke

Ove Billesvej 1-7 og 9-15 - OBV 5
Ove Billesvej 5
4340 Tølløse

Energistyrelsen

Gyldig fra den 4. april 2018 til den 4. april 2028

Energimærkningsnummer 311306414

Energimærke

Ove Billesvej 1-7 og 9-15 - OBV 9
Ove Billesvej 9
4340 Tølløse

Energistyrelsen

Gyldig fra den 4. april 2018 til den 4. april 2028

Energimærkningsnummer 311306414

Energimærke

Ove Billesvej 1-7 og 9-15 - OBV 15
Ove Billesvej 15
4340 Tølløse

Energistyrelsen

Gyldig fra den 4. april 2018 til den 4. april 2028

Energimærkningsnummer 311306414

Energimærke

Ove Billesvej 1-7 og 9-15 - OBV 11
Ove Billesvej 11
4340 Tølløse

Energistyrelsen

Gyldig fra den 4. april 2018 til den 4. april 2028

Energimærkningsnummer 311306414

Energimærke

Ove Billesvej 1-7 og 9-15 - OBV 13
Ove Billesvej 13
4340 Tølløse

Energistyrelsen

Gyldig fra den 4. april 2018 til den 4. april 2028

Energimærkningsnummer 311306414