SPAR PÅ ENERGIEN I DINE BYGNINGER

- status og forbedringer

Energimærkningsrapport
Sct. Clemens Vej 3
9990 Skagen

Bygningernes energimærke:

A 2020 | A 2015 | A 2010 | B | C | D | E | F | G

Gyldig fra 23. juli 2018
Til den 23. juli 2028.

Energimærkningsnummer 311327526

Energistyrelsen

ENERGIMÆRKET

FORMÅLET MED ENERGIMÆRKNINGEN

Energimærkning af bygninger har to formål:

1. Mærkningen synliggør bygningens energiforbrug og er derfor en form for varedeklaration, når en bygning eller lejlighed sælges eller udlejes.
2. Mærkningen giver et overblik over de energimæssige forbedringer, som er rentable at gennemføre – hvad de går ud på, hvad de koster at gennemføre, hvor meget energi og CO_2 man sparer, og hvor stor besparelse der kan opnås på el- og varmeregninger.

Mærkningen udføres af en energikonsulent, som måler bygningen op og undersøger kvaliteten af isolering, vinduer og døre, varmeinstallation m.v. På det grundlag beregnes bygningens energiforbrug under standardbetingelser for vejr, familiestørrelse, driftstider, forbrugsvaner m.v.

Det beregnede forbrug er en ret præcis indikator for bygningens energimæssige kvalitet – i modsætning til det faktiske forbrug, som naturligvis er stærkt afhængigt både af vejret og af de vaner, som bygningens brugere har. Nogle sparer på varmen, mens andre fyrer for åbne vinduer eller har huset fuldt af teenagere, som bruger store mængder varmt vand. Mærket fortæller altså om bygningens kvalitet – ikke om måden den bruges på, eller om vinteren var kold eller mild.

Energistyrelsen

BYGNINGERNES ENERGIMÆRKE

På energimærkningsskalaen vises bygningernes nuværende energimærke.

Nye bygninger skal i dag som minimum leve op til energikravene for A2015.

Hvis de rentable energibesparelsesforslag gennemføres, vil bygningerne få energimærke C

Hvis de energibesparelser, der kan overvejes i forbindelse med en renovering eller vedligeholdelse også gennemføres, vil bygningerne få energimærke C

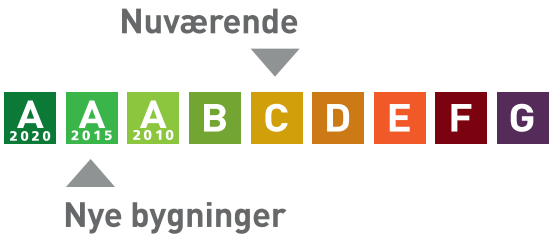

Beregnet varmeforbrug per år:

77,76 MWh Fjernvarme	41.141 kr
Samlet energiudgift	41.141 kr
Samlet CO_2 udledning	10,96 ton

BYGNINGERNE

Her ses beskrivelsen af bygningerne og energibesparelserne, som energikonsulenten har fundet. For de bygningsdele, hvor der er fundet energibesparelser, er der en beskrivelse af hvordan bygningerne er i dag, og så selve besparelsesforslaget. For hvert besparelsesforslag er anført den årlige besparelse i kroner og i CO_2-udledningen, som forslaget vil medføre.

Hvis investeringen er rentabel, er investeringen også anført. Rentabilitet betyder, at energibesparelsen kan tilbagebetale investeringen inden de komponenter, der indgår i besparelsen, skal udskiftes igen. Hvis dette ikke er tilfældet, anses investeringen ikke at være rentabel, og investeringen er ikke anført.

Man skal være opmærksom på, at der er en række besparelsesforslag, der i følge bygningsreglementet, skal gennemføres i forbindelse med renovering eller udskiftninger af bygningsdele eller bygningskomponenter.

Investering er med moms. Besparelser er med moms og energiafgifter.

Tag og loft	Investering	Årlig besparelse
LOFT Etageadskillelse mod uopvarmet loftrum er isoleret med 150 mm isolering. Bygningsdelen lever ikke op til isoleringskrav ved renovering jf. BR18. Konstruktions- og isoleringsforhold er baseret på ejers oplysninger. Skråvægge er udført som let konstruktion, isoleret med 150 mm isolering. Bygningsdelen lever ikke op til isoleringskrav ved renovering jf. BR18. Konstruktions- og isoleringsforhold er baseret på ejers oplysninger. Lodret og vandret skunk er udført som let konstruktion, isoleret med 100 mm isolering. Bygningsdelen lever ikke op til isoleringskrav ved renovering jf. BR18. Konstruktions- og isoleringsforhold er baseret på ejers oplysninger.		
FORBEDRING VED RENOVERING Vandret loft efterisoleres op til i alt 300 mm, hvilket svarer til gældende energikrav. Inden efterisolering af loftrum igangsættes, skal det undersøges nærmere, om de eksisterende konstruktioner er tilstrækkeligt tætte. Hvis konstruktionen ikke er tilstrækkelig tæt skal der etableres en dampspærre. Endvidere skal der sikres tilstrækkelig ventilation af loftrummet. Evt. udførelse af ny dampspærre eller etablering af gangbro/hævning af eksisterende gangbro i loftsrummet er ikke indregnet i forslaget. For at fremtidssikre bygningen kan loftet i stedet isoleres til lavenergistandard med i alt 400 mm, dette har dog en længere tilbagebetalingstid med de nuværende forhold og er derfor ikke indregnet i dette forslag. Beklædning på skråvægge nedtages, og der efterisoleres op til i alt 300 mm isolering og afsluttes med nye gipsplader. Dette svarer til gældende energikrav. For at opnå et fremtidssikret lavenerginiveau kan skråvæggene isoleres op til i alt 400 mm, dette har dog en længere tilbagebetalingstid med de nuværende forhold og er derfor ikke indregnet i dette forslag.		784 kr. 0,32 ton CO_2

Man skal ved renovering være opmærksom på korrekt etablering af dampspærre således at man får en sund og fugtsikker konstruktion. Lodret og vandret skunk efterisoleres op til i alt 300 mm isolering, hvilket svarer til gældende energikrav.		
LOFT Mansardvæg/ skunk er udført som let konstruktion, isoleret med 100 mm isolering. Bygningsdelen lever ikke op til isoleringskrav ved renovering jf. BR18. Der er på grund af pladsforhold ikke foreslået efterisolering. Konstruktions- og isoleringsforhold er baseret på ejers oplysninger. Dæk ved altaner er isoleret med ca 200 mm isolering. Bygningsdelen lever ikke op til isoleringskrav ved renovering jf. BR18. Konstruktions- og isoleringsforhold er registreret på tegningsmateriale.		
FLADT TAG Tag over kviste er udført som en built-up konstruktion med 125 mm isolering. Bygningsdelen lever ikke op til isoleringskrav ved renovering jf. BR18. Der er på grund af pladsforhold ikke foreslået efterisolering. Konstruktions- og isoleringsforhold er baseret på ejers oplysninger. Tag på annekset er med ensidet fald er udført som en built-up konstruktion med 250 mm isolering. Bygningsdelen lever ikke op til isoleringskrav ved renovering jf. BR18. På grund af de relativt gode isoleringsforhold, er der ikke stillet forslag til efterisolering da disse ikke er umiddelbart rentable. Konstruktions- og isoleringsforhold er registreret på tegningsmateriale.		

Ydervægge

	Investering	Årlig besparelse
MASSIVE YDERVÆGGE Skillevæg mod uopvarmet del af kælder er 11 cm (½ sten) massiv tegl, uisoleret. Bygningsdelen lever ikke op til isoleringskrav ved renovering jf. BR18. Konstruktionstykkelse er målt.		
FORBEDRING Efterisolering af skillevæg indvendigt med 100 mm isolering afsluttet med en pladekonstruktion. Man skal ved renovering være opmærksom på korrekt etablering af dampspærre således at man får en sund og fugtsikker konstruktion.	37.226 kr.	2.149 kr. 0,87 ton CO_2

KÆLDER YDERVÆGGE Kælderydervægge i opvarmet del er ca. 30 cm beton uden isolering. Bygningsdelen lever ikke op til isoleringskrav ved renovering jf. BR18. Konstruktions- og isoleringsforhold er skønnet ud fra opførelsestidspunktet.		
FORBEDRING VED RENOVERING Efterisolering af kælderydervæg indvendigt op til 200 mm isolering med uorganiske isoleringsplader. En udvendig fugtisolering og dræning er at foretrække, men er væsentligt dyrere og ikke indregnet i overslagsprisen.		1.036 kr. 0,42 ton CO_2
LETTE YDERVÆGGE Kvistflunke er udført som let konstruktion isoleret med ca. 100 mm. Bygningsdelen lever ikke op til isoleringskrav ved renovering jf. BR18. Der er på grund af pladsforhold ikke foreslået efterisolering. Konstruktions- og isoleringsforhold er baseret på ejers oplysninger. Ydervæg mod øst på anneks, er udført som let konstruktion isoleret med ca. 150 mm. Bygningsdelen lever ikke op til isoleringskrav ved renovering jf. BR18. På grund af de relativt gode isoleringsforhold, er der ikke stillet forslag til efterisolering da disse ikke er umiddelbart rentable. Konstruktions- og isoleringsforhold er registreret på tegningsmateriale.		
HULE YDERVÆGGE Ydervæg er ca. 300 mm hulmur med ½ sten tegl udvendig og indvendig. Hulmuren er efterisoleret med mineraluldsgranulat. Bygningsdelen lever ikke op til isoleringskrav ved renovering jf. BR18. Der er ikke givet forslag til efterisolering, da det ikke er umiddelbart rentabelt, da en evt. yderligere indvendig efterisolering vil mindske boligarealet og er vanskelig på grund af indretning og installationer og en evt. udvendig efterisolering vil ændre bygningens arkitektur væsentligt. Konstruktions- og isoleringsforhold er baseret på ejers oplysninger.		
MASSIVE YDERVÆGGE Ydervæg mod vest og syd på anneks, er 24 cm (1 sten) massiv tegl, isoleret med 100 mm. Bygningsdelen lever ikke op til isoleringskrav ved renovering jf. BR18. På grund af de relativt gode isoleringsforhold, er der ikke stillet forslag til efterisolering da disse ikke er umiddelbart rentable. Konstruktions- og isoleringsforhold er registreret på tegningsmateriale. Ydervæg mod nord på anneks, er 24 cm (1 sten) massiv tegl, isoleret med 150 mm. Bygningsdelen lever ikke op til isoleringskrav ved renovering jf. BR18. På grund af de relativt gode isoleringsforhold, er der ikke stillet forslag til efterisolering da disse ikke er umiddelbart rentable. Konstruktions- og isoleringsforhold er registreret på tegningsmateriale.		

Vinduer, døre ovenlys mv.

	Investering	Årlig besparelse
VINDUER Vinduer i kælder er med 1-lags ruder. Ovenlys vindue er med 2-lags energirude med kold kant. Vinduer er med 2-lags energirude med kold kant. Yderdøre er massiv af isoleret type. Døre er med 2-lags energirude med kold kant.		
FORBEDRING Ved de oprindelige kældervinduer med 1 lags glas monteres nye aluforsatsramme med energiglas for at bevare bygningens arkitektoniske udtryk.	5.394 kr.	182 kr. 0,07 ton CO_2

Gulve

	Investering	Årlig besparelse
KÆLDERGULV Kældergulv er udført som uisoleret betondæk mod jord. Bygningsdelen lever ikke op til isoleringskrav ved renovering jf. BR18. Konstruktions- og isoleringsforhold er skønnet ud fra opførelsestidspunktet.		
ETAGEADSKILLELSE Gulv mod kælder er brædder på bjælker isoleret med 150 mm. Bygningsdelen overholder isoleringskrav i BR18. Konstruktions- og isoleringsforhold er registreret på tegning.		
ETAGEADSKILLELSE MED GULVVARME Gulv mod kælder er bjælkelag isoleret med 100 mm og med gulvvarme. Bygningsdelen overholder isoleringskrav i BR18. Konstruktions- og isoleringsforhold er skønnet ud fra renoveringstidspunkt.		
TERRÆNDÆK MED GULVVARME Gulve i badeværelser i annex, er terrændæk udført som betondæk og med gulvvarme, isoleret med 220 mm. Bygningsdelen lever ikke op til isoleringskrav ved renovering jf. BR18. På grund af de relativt gode isoleringsforhold, er der ikke stillet forslag til efterisolering da disse ikke er umiddelbart rentable. Konstruktions- og isoleringsforhold er registreret på tegningsmateriale.		

TERRÆNDÆK Gulve i anneks er terrændæk udført som betondæk, isoleret med 220 mm. Bygningsdelen lever ikke op til isoleringskrav ved renovering jf. BR18. På grund af de relativt gode isoleringsforhold, er der ikke stillet forslag til efterisolering da disse ikke er umiddelbart rentable. Konstruktions- og isoleringsforhold er registreret på tegningsmateriale.		

Ventilation

	Investering	Årlig besparelse
VENTILATION Der er naturlig ventilation.		

VARMEANLÆG

Varmeanlæg

	Investering	Årlig besparelse
VARMEANLÆG Ejendommen opvarmes med indirekte fjernvarme. Anlægget er udført med uisoleret varmeveksler og indirekte centralvarmevand i fordelingsnettet. Fjernvarmen er indført i kælderen.		
VARMEPUMPER Der er ikke installeret varmepumpe. Beregninger viser at det ikke er rentabelt at etablere varmepumpe, da der er fjernvarme som varmekilde, hvorfor der ikke indgår et forslag herom i det færdige energimærke.		
SOLVARME Der er ikke installeret solvarmeanlæg. Beregninger viser at det ikke er rentabelt at etablere solvarmeanlæg, da der er fjernvarme som varmekilde, hvorfor der ikke indgår et sådant forslag i det færdige energimærke.		

Varmefordeling

	Investering	Årlig besparelse
VARMERØR Varmefordelingsrør i kælder,er udført som 1/2" rør. Rørene er isoleret med 15 mm isolering.		
FORBEDRING VED RENOVERING Efterisolering af varmefordelingsrør op til i alt 40 mm isolering, udført enten med rørskåle eller lamelmåtter.		249 kr. 0,10 ton CO_2
AUTOMATIK Der er ikke monteret automatik til styring af fremløbstemperaturen til centralvarmeinstallationen efter udetemperatur.		
FORBEDRING VED RENOVERING Etablering af udetemperaturkompensering på varmeanlægget til styring af fremløbstemperaturen.		1.719 kr. 0,69 ton CO_2

VARMEFORDELING Den primære opvarmning af ejendommen sker via radiatorer i opvarmede rum. Varmefordelingsrør skønnes udført som to-strengs anlæg. Der er desuden gulvvarme i badeværelser.		
VARMEFORDELINGSPUMPER På varmefordelingsanlægget er monteret en automatisk modulerende pumpe med en max-effekt på 45 W. Pumpen er af fabrikat Grundfos Alpha2 25-60.		
AUTOMATIK Der er på radiatorer monteret termostatventiler, der styres efter rumtemperaturen. Gulvvarmen styres via returtermostater. Der er ikke monteret automatik til styring af fremløbstemperaturen til centralvarmeinstallationen efter udetemperatur.		
VARMERØR Varmefordelingsrør i jord mellem kælder og anneks er skønnet udført som 22 mm præisolerede rør.		

VARMT VAND

Varmt vand	Investering	Årlig besparelse
VARMTVANDSBEHOLDER Tilslutningsrør til vandvarmeren er udført som 1/2" stålrør. Rørene er isoleret med 15 mm isolering.		
FORBEDRING Efterisolering af tilslutningsrør til vandvarmer op til 30 mm isolering, udført enten med rørskåle eller lamelmåtter.	840 kr.	32 kr. 0,01 ton CO_2
VARMTVANDSBEHOLDER Varmt brugsvand produceres via gennemstrømningsvandvarmer, fabrikat Termix. Vandvarmeren er placeret i kælder.		

EL

El	Investering	Årlig besparelse
SOLCELLER Der er ingen solceller på bygningen.		
BELYSNING Belysningsanlægget i trappeopgang og gangarealer består af LED-spots, med bevægelsesmelder. Belysningsanlægget består af LED spots, med bevægelsesmelder.		

ENERGIKONSULENTENS SUPPLERENDE KOMMENTARER

Hovedhus:
Bygningen er opført i 1922 i 2 etager og med tagetage. En del af kælder er medregnet som opvarmet. Hanebåndsloft og skråvægge er isoleret med 150 mm. Skunke og mansardvægge er isoleret med 100 mm. Kvistloft er isoleret med 120 mm. Kvistflunke er isoleret med 100 mm. Bjælkelag mod kælder er isoleret med 150 mm. Kælderydervægge og skillevæg mod uopvarmet kælder en henholdsvis massiv beton og ½-stens mur uden isolering. Kældergulv er terrændæk af beton uden isolering. Vinduer og døre er med tolags energiruder. Huset opvarmes med indirekte fjernvarme som er indført i kælderen. Varmt brugsvand opvarmes med en Termix One gennemstrømsvandvarmer. Der er tostrengs fordelingsanlæg med rør ført under kælderlofter. Der er termostater på alle radiatorer. Belysning i fællesarealer er 15 W LED med bevægelsesmelder. Varmerør i jord mellem hovedhus og anneks, skønnes at være præisolerede Løgstørrør.

Anneks:
Bygningen er opført i 1900 i et plan. Loft er udført som builtup tag med 250 mm isolering. Ydervæg mod øst er en let ydervæg med 150 mm isolering. Ydervægge er helstensmure med 100 mm isolering. Væg mod nord er isoleret med 150 mm. Gulve er terrændæk af beton med gulvvarme i badeværelser. Gulvene er isoleret med 220 mm isolering. Bygningen har tostrengs fordelingsanlæg med termostater på radiatorer og returtermostater på gulvvarme. Vinduer og døre er med tolags energiruder.

RENTABLE BESPARELSESFORSLAG

Herunder vises forslag til energibesparelser der skønnes at være rentable at gennemføre. At være rentabel betyder her, at besparelsen kan tilbagebetale investeringen inden de komponenter, der indgår i besparelsesforslaget, skal udskiftes igen.

F.eks. hvis forslaget er udskiftning af en cirkulationspumpe, forventes pumpen at leve i 15 år, og besparelsesforslaget anses at være rentabel hvis besparelsen kan tilbagebetale investeringen over 15 år. Hvis besparelsesforslaget er efterisolering af en hulmur ved indblæsning af granulat, er levetiden 40 år, og besparelsesforslaget er rentabelt hvis investeringen kan tilbagebetales over 40 år.

For hvert besparelsesforslag vises investeringen, besparelsen i energi og besparelsen i kr. ved nedsættelsen af energiregningen.

Hvis besparelsesforslaget medfører, at forbruget af en given energiform stiger, så vil stigningen være anført med et minus foran. Det vil f.eks. typisk tilfældet ved udskiftning et oliefyr med en varmepumpe, hvor forbruget af olie erstattes med et elforbrug til varmepumpen.

Investering er med moms. Besparelser er med moms og energiafgifter.

Emne	Forslag	Investering	Årlig besparelse i energienheder	Årlig besparelse
Bygning				
Massive ydervægge	Efterisolering af skillevæg	37.226 kr.	6,14 MWh fjernvarme	2.149 kr.
Vinduer	Ny forsats ruder med energiglas.	5.394 kr.	0,52 MWh fjernvarme	182 kr.
Varmt og koldt vand				
Varmtvandsbeholder	Efterisolering af tilslutningsrør til vandvarmer op til i alt 30 mm	840 kr.	0,09 MWh fjernvarme	32 kr.

BESPARELSESFORSLAG VED RENOVERING ELLER REPARATIONER

Her vises besparelsesforslag hvor energibesparelsen ikke kan tilbagebetale investeringen inden de komponenter, der indgår i besparelsesforslaget, skal udskiftes igen. Det vil dog ofte være fordelagtigt at overveje disse besparelsesforslag hvis bygningen skal renoveres eller hvis der er bygningskomponenter, der alligevel skal udskiftes.

Investeringen til forslagene er ikke angivet, da investeringen vil afhænge af den konkrete renovering, som skal ske i forbindelse med besparelsesforslaget.

Besparelse er med moms og energiafgifter.

Emne	Forslag	Årlig besparelse i energienheder	Årlig besparelse
Bygning			
Loft	Efterisolering af loft Efterisolering af skråvæg Efterisolering af skunk	2,24 MWh fjernvarme	784 kr.
Kælder ydervægge	Efterisolering af kælderydervæg	2,96 MWh fjernvarme	1.036 kr.
Varmeanlæg			
Varmerør	Efterisolering af varmefordelingsrør op til i alt 40 mm	0,71 MWh fjernvarme	249 kr.
Automatik	Montage af automatik for central styring (udetemperaturkompensering).	4,91 MWh fjernvarme	1.719 kr.

BAGGRUNDSINFORMATION

BYGNINGSBESKRIVELSE

Sct. Clemens Vej 3 - 001

Adresse	Sct. Clemens Vej 3, 9990 Skagen
BBR nr	813-176911-001
Bygningens anvendelse i følge BBR	Service
Opførelsesår	1922
År for væsentlig renovering	1990
Varmeforsyning	Fjernvarme (MWh)
Supplerende varme	Ikke angivet
Boligareal i følge BBR	0 m²
Erhvervsareal i følge BBR	358 m²
Opvarmet bygningsareal	409 m²
Heraf tagetage opvarmet	78 m²
Heraf kælderetage opvarmet	51 m²
Uopvarmet kælderetage	89 m²

Energimærke	C
Energimærke efter rentable besparelsesforslag	C
Energimærke efter alle besparelsesforslag	C

OPLYST FORBRUG INKL. MOMS OG AFGIFTER

Herunder vises det oplyste forbrug for afregningsperioderne.

Primær opvarmning

Varmeudgifter	10.409 kr. i afregningsperioden
Fast afgift	12.425 kr. pr. år
Varmeforbrug	27,76 MWh Fjernvarme (MWh)
Aflæst periode	01-01-2017 til 31-12-2017

OPLYST FORBRUG OMREGNET TIL NORMALÅRS FORBRUG

Her vises det oplyste forbrug omregnet til et normalt gennemsnitsår. Det er normalårets forbrug der kan sammenlignes med det beregnede forbrug.

Varmeudgifter	10.619 kr. pr. år
Fast afgift	12.425 kr. pr. år
Varmeudgift i alt	23.044 kr. pr. år
Varmeforbrug	28,32 MWh Fjernvarme (MWh)
CO_2 udledning	3,99 ton CO_2 pr. år

BYGNINGSBESKRIVELSE

Sct. Clemens Vej 3 - 002

Adresse	Sct. Clemens Vej 3, 9990 Skagen
BBR nr	813-176911-002
Bygningens anvendelse i følge BBR	Service

Opførelsesår 1900
År for væsentlig renovering.....2006
Varmeforsyning.....Fjernvarme (MWh)
Supplerende varme.....Ikke angivet
Boligareal i følge BBR .....0 m²
Erhvervsareal i følge BBR .....117 m²
Opvarmet bygningsareal.....117 m²
Heraf tagetage opvarmet.....0 m²
Heraf kælderetage opvarmet .....0 m²
Uopvarmet kælderetage.....0 m²

Energimærke C
Energimærke efter rentable besparelsesforslag C
Energimærke efter alle besparelsesforslag.....C

OPLYST FORBRUG INKL. MOMS OG AFGIFTER
Herunder vises det oplyste forbrug for afregningsperioderne.

Det har ikke været muligt at indhente oplysninger om det faktiske forbrug ved energimærkningen.

KOMMENTARER TIL BYGNINGSBESKRIVELSERNE

BBR vurderes retvisende. Opvarmet areal afviger fra samlet erhvervsareal, på hovedhuset, fordi en del af kælderen er regnet for opvarmet.

KOMMENTARER TIL DET OPLYSTE OG BEREGNEDE FORBRUG

Det oplyste forbrug er mindre end det beregnede. Årsager til et lavt forbrug kan være, hvis rummene er opvarmet til en lavere temperatur end 20°, nogle rum er uopvarmede, der er kun en eller få beboere, der er sparsommelig anvendelse af varmt vand, der skrues ofte ned for varmen eller fyringssæsonen har været varmere end normalt (graddøgnsregulering).

Ved beregning af energimærker er alle rum, som indgår i beregningen forudsat opvarmet til mellem 20 og 21 grader. Der kan være store forskelle mellem denne forudsætning og den faktiske brugeradfærd med hensyn til opvarmning og udluftning af bygningen samt forbrug af det varme vand. Det kan oplyses, at for hver grad temperaturen kan sænkes, falder varmeforbruget 5-10 %. Beregningen på varmeforbruget er graddøgnsreguleret, hvilket medfører at såfremt fyringsperioden var varmere end gennemsnitligt beregnet, vil beregnede forbrug altid ligge højere end det faktuelle forbrug.

Ejer var tilstede ved bygningsgennemgangen.
Der er udleveret tegning for ombygning.
Længderne, dimensioner og isoleringstykkelser af rørene er skønnede, da de er helt eller delvist utilgængelige.
Areal af bygningskonstruktioner er registreret ved opmåling på ejendommen samt målt på tegning.
Alle isoleringstykkelser på ikke tilgængelige steder er skønnede ud fra konstruktionstykkelser og tidstypiske konstruktioner samt ud fra tegninger og ejers oplysninger

ANVENDTE PRISER INKL. AFGIFTER VED BEREGNING AF BESPARELSER

Ved beregning af energibesparelser anvendes nedenstående energipriser:

Fjernvarme.....350,00 kr. per MWh
9.734 kr. i fast afgift per år

FORBEHOLD FOR PRISER PÅ INVESTERING I ENERGIBESPARELSER

Energimærkets besparelsesforslag er baseret på energikonsulentens erfaring og vurdering. Før energispareforslagene iværksættes, bør der altid indhentes tilbud fra flere leverandører. Desuden bør det undersøges, om der kræves en myndighedsgodkendelse.

HJÆLP TIL GENNEMFØRELSE AF ENERGIBESPARELSER

Energikonsulenten kan fortælle dig hvilke forudsætninger der er lagt til grund for de enkelte besparelsesforslag. På www.byggeriogenergi.dk kan du og din håndværker finde vejledninger til hvordan man energiforbedrer de forskellige dele af din bygning. På www.sparenergi.dk finder du, under forbruger, råd og værktøjer til energibesparelser i bygninger. Dit energiselskab kan i mange tilfælde være behjælpelig med gennemførelse af energibesparelser.

Energistyrelsen har udviklet BedreBolig-ordningen, der gør det nemmere for dig som husejer at renovere din bolig på en energirigtig måde. Tag en uforpligtende snak med en BedreBolig-rådgiver. Se mere på www.sparenergi.dk.

FIRMA

Firmanummer 600078
CVR-nummer 30711602

Botjek A/S
Botjek Center Nordjylland, Skrågade 39, 9400 Nørresundby

9000@botjek.dk
tlf. 98 17 46 47

Ved energikonsulent
Ulrik Bakmann

KLAGEMULIGHEDER

Du kan som ejer eller køber af ejendommen klage over faglige og kvalitetsmæssige forhold vedrørende energimærkningen. Klagen skal i første omgang rettes til det certificerede energimærkningsfirma, der har udarbejdet mærkningen.

Klagen skal være modtaget hos det certificerede energimærkningsfirma, senest:
• 1 år efter energimærkningsrapportens dato, eller
• 1 år efter den overtagelsesdag, som er aftalt mellem sælger og køber, hvis bygningen efter indberetningen af energimærkningsrapporten har fået ny ejer, dog senest 6 år efter energimærkningsrapportens datering.

Klagen skal indgives på et skema, som er udarbejdet af Energistyrelsen. Dette skema finder du på https://ens.dk/ansvarsomraader/energimaerkning-af-bygninger/klagevejledning

Det certificerede energimærkningsfirma behandler klagen og meddeler skriftligt sin afgørelse af klagen til dig som klager. Det certificerede energimærkningsfirmas afgørelse kan herefter påklages til Energistyrelsen. Dette skal ske inden 4 uger efter modtagelsen af det certificerede energimærkningsfirmas afgørelse af sagen.

Klagen kan i alle tilfælde indbringes af bygningens ejer, herunder i givet fald en ejerforening, en andelsforening, anpartsforening eller et boligselskab, ejere af ejerlejligheder, andelshavere, anpartshavere og aktionærer i et boligselskab, samt købere eller erhververe af energimærkede bygninger eller lejligheder.

Reglerne fremgår af §§ 38 og 39 i bekendtgørelse nr. 1027 af 29. august 2017 med senere ændringer.

Energistyrelsen fører tilsyn med energimærkningsordningen. Til brug for stikprøvekontrol af om energimærkningspligten er overholdt, kan Energistyrelsen indhente oplysninger i elektronisk form fra andre offentlige myndigheder om bygninger og ejerforhold mv. med henblik på at kunne foretage samkøring af registre i kontroløjemed.

Energistyrelsens adresse er:

Energistyrelsen
Amaliegade 44
1256 København K
E-mail: ens@ens.dk

Energimærke

Sct. Clemens Vej 3
9990 Skagen



Energistyrelsen

Gyldig fra den 23. juli 2018 til den 23. juli 2028

Energimærkningsnummer 311327526

Energimærke

Sct. Clemens Vej 3 - 001
Sct. Clemens Vej 3
9990 Skagen



Energistyrelsen

Gyldig fra den 23. juli 2018 til den 23. juli 2028

Energimærkningsnummer 311327526

Energimærke

Sct. Clemens Vej 3 - 002
Sct. Clemens Vej 3
9990 Skagen

Energistyrelsen

Gyldig fra den 23. juli 2018 til den 23. juli 2028

Energimærkningsnummer 311327526