SPAR PÅ ENERGIEN I DINE BYGNINGER

- status og forbedringer

Energimærkningsrapport
Lerchenborgvej 105
4400 Kalundborg

Bygningernes energimærke:

A 2020 | A 2015 | A 2010 | B | C | D | E | F | G

Gyldig fra 14. november 2018
Til den 14. november 2028.

Energimærkningsnummer 311346927

Energistyrelsen

Denne rapport er udskrevet fra www.boligejer.dk, og er derfor tilgængelig for offentligheden. Det faktiske energiforbrug i bygningen fremgår ikke af rapporten, da denne oplysning er fortrolig for enfamiliehuse.

ENERGIMÆRKET

FORMÅLET MED ENERGIMÆRKNINGEN

Energimærkning af bygninger har to formål:

1. Mærkningen synliggør bygningens energiforbrug og er derfor en form for varedeklaration, når en bygning eller lejlighed sælges eller udlejes.
2. Mærkningen giver et overblik over de energimæssige forbedringer, som er rentable at gennemføre – hvad de går ud på, hvad de koster at gennemføre, hvor meget energi og CO_2 man sparer, og hvor stor besparelse der kan opnås på el- og varmeregninger.

Mærkningen udføres af en energikonsulent, som måler bygningen op og undersøger kvaliteten af isolering, vinduer og døre, varmeinstallation m.v. På det grundlag beregnes bygningens energiforbrug under standardbetingelser for vejr, familiestørrelse, driftstider, forbrugsvaner m.v.

Det beregnede forbrug er en ret præcis indikator for bygningens energimæssige kvalitet – i modsætning til det faktiske forbrug, som naturligvis er stærkt afhængigt både af vejret og af de vaner, som bygningens brugere har. Nogle sparer på varmen, mens andre fyrer for åbne vinduer eller har huset fuldt af teenagere, som bruger store mængder varmt vand. Mærket fortæller altså om bygningens kvalitet – ikke om måden den bruges på, eller om vinteren var kold eller mild.

Energistyrelsen

BYGNINGERNES ENERGIMÆRKE

På energimærkningsskalaen vises bygningernes nuværende energimærke.

Nye bygninger skal i dag som minimum leve op til energikravene for A2015.

Hvis de rentable energibesparelsesforslag gennemføres, vil bygningerne få energimærke B

Hvis de energibesparelser, der kan overvejes i forbindelse med en renovering eller vedligeholdelse også gennemføres, vil bygningerne få energimærke B

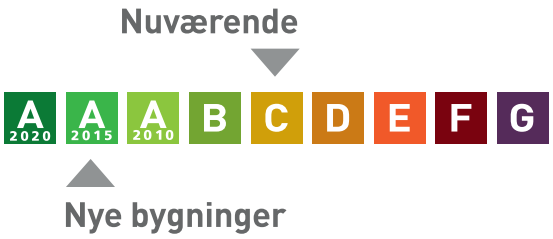

Årligt varmeforbrug

28,11 MWh fjernvarme	27.215 kr
Samlet energiudgift	27.215 kr
Samlet CO_2 udledning	1,83 ton

BYGNINGERNE

Her ses beskrivelsen af bygningerne og energibesparelserne, som energikonsulenten har fundet. For de bygningsdele, hvor der er fundet energibesparelser, er der en beskrivelse af hvordan bygningerne er i dag, og så selve besparelsesforslaget. For hvert besparelsesforslag er anført den årlige besparelse i kroner og i CO_2-udledningen, som forslaget vil medføre.

Hvis investeringen er rentabel, er investeringen også anført. Rentabilitet betyder, at energibesparelsen kan tilbagebetale investeringen inden de komponenter, der indgår i besparelsen, skal udskiftes igen. Hvis dette ikke er tilfældet, anses investeringen ikke at være rentabel, og investeringen er ikke anført.

Man skal være opmærksom på, at der er en række besparelsesforslag, der i følge bygningsreglementet, skal gennemføres i forbindelse med renovering eller udskiftninger af bygningsdele eller bygningskomponenter.

Investering er med moms. Besparelser er med moms og energiafgifter.

Tag og loft	Investering	Årlig besparelse
LOFT Det skrå loft i entre består af en bjælkespærskonstruktion med indvendig loftbeklædning og udvendig tagbelægning. Konstruktionen er isoleret med 250 mm mineraluld. Isoleringsforholdet i konstruktionen er skønnet ud fra krav i bygningsreglementet, som var gældende ved renoveringstidspunktet i år 1997. Væggen mod skunkrummet i tagetagen består af et træskelet med indvendig vægbeklædning, som er isoleret med 100 mm mineraluld. Isoleringstykkelsen er målt ved skunklem og isoleringsforholdet i konstruktionen baseres på denne opmåling. Loftet mod det uopvarmede skunkrum i tagetagen (etageadskillelsen) består af et træbjælkelag, og er isoleret med 200 mm mineraluld. Isoleringstykkelsen er målt ved skunklem, og isoleringsforholdet i konstruktionen baseres på denne opmåling. Skråvægge i tagetagen består af en spærkonstruktion med indvendig vægbeklædning og udvendig tagbelægning. Konstruktionen er isoleret med 150 mm mineraluld. Isoleringstykkelsen er målt ved skunklem, og isoleringsforholdet i konstruktionen baseres på denne opmåling. Loftkonstruktionen mod uopvarmet tagrum på hovedbygning består af et træbjælkelag, som er isoleret med 200 mm mineraluld. Isoleringstykkelsen er målt ved loftlemmen, og isoleringsforholdet i konstruktionen baseres på denne opmåling.		

Loftkonstruktionen mod uopvarmet tagrum består af et træbjælkelag, som er isoleret med 200 mm mineraluld. Isoleringstykkelsen er målt ved loftlemmen, og isoleringsforholdet i konstruktionen baseres på denne opmåling.		
FORBEDRING Skunkvæggen isoleres til en samlet tykkelse på 300 mm mineraluld. Opsætningen af den nye isolering på skunkvæggens yderside, der fastgøres til den eksisterende konstruktion. Isoleringen udføres bedst i to lag med forskudte samlinger og fastholdes med ståltråd eller forskallingsbrædder. Denne efterisoleringsmetode af skunken anbefales, men alternativt kan der udføres en efterisolering af den skrå tagflade i skunken mellem spær samt påforing med lægter til supplerende isoleringslag. Ved efterisoleringen skal man være opmærksom på, at sørge for den nødvendige ventilation i skunkrummet, hvilket skal undersøges nærmere inden arbejdet udføres.	5.200 kr.	300 kr. 0,02 ton CO_2
FORBEDRING VED RENOVERING Loft mod uopvarmet tagrum isoleres til en samlet tykkelse på 400 mm mineraluld. Den nye isolering udlægges ovenpå den eksisterende konstruktion eller isolering, hvis denne er i god stand. Såfremt der er defekt isolering i den eksisterende konstruktion skal dette udskiftes. Ved efterisoleringen skal man være opmærksom på, at sørge for den nødvendige ventilation i tagrummet. Derudover afhænger efterisoleringen af den eksisterende dampspærres kvalitet og placering i den eksisterende konstruktion. Disse forhold skal undersøges nærmere inden arbejdet udføres.		300 kr. 0,02 ton CO_2
FORBEDRING VED RENOVERING Loft mod uopvarmet tagrum isoleres til en samlet tykkelse på 400 mm mineraluld. Den nye isolering udlægges ovenpå den eksisterende konstruktion eller isolering, hvis denne er i god stand. Såfremt der er defekt isolering i den eksisterende konstruktion skal dette udskiftes. Ved efterisoleringen skal man være opmærksom på, at sørge for den nødvendige ventilation i tagrummet. Derudover afhænger efterisoleringen af den eksisterende dampspærres kvalitet og placering i den eksisterende konstruktion. Disse forhold skal undersøges nærmere inden arbejdet udføres.		300 kr. 0,02 ton CO_2
FORBEDRING VED RENOVERING Skråvægge efterisoleres til en samlet tykkelse på 300 mm mineraluld. Efterisoleringen kan udføres indefra eller udefra. Hvilken metode, som vælges afhænger primært af standen på den eksisterende tagbelægning. Hvis tagbelægningen skal udskiftes anbefales det, at man isolere udefra, da man herved kan bevarer det eksisterende beboelsesareal i tagetagen. Den indvendige efterisolering bør vælges, hvis den eksisterende tagbelægningen er i god stand. En indvendig efterisolering kræver desuden den fornødne lofthøjde i de berørte rum. Ved begge løsninger isoleres der mellem de eksisterende spær, som evt. forøges så der er plads til den nødvendige isoleringsmængde. Efterisoleringen afhænger også af den eksisterende dampspærres kvalitet og placering i den eksisterende konstruktion. Inden arbejdet udføres skal samlingerne ved tagfod og kip undersøges nærmere. Det		300 kr. 0,02 ton CO_2

anbefales, at benytte et isoleringsmateriale med så lav varmeledningsevne som muligt. Herved kan selve isoleringstykkelsen og den samlede tykkelse på skråvæggene mindskes. Husk på at efterisoleringen kan medvirke yderligere arbejde på de tilstødende konstruktioner, og derved anbefales det at indhente et konkret tilbud på udførelsen af arbejdet.		

Ydervægge

	Investering	Årlig besparelse
HULE YDERVÆGGE Ydervægge i hovedbygning består af en 30 cm hulmur, som er isoleret med polystyrenkugler i hulrummet mellem for- og bagmur, der er opført af tegl. Isoleringsforholdet i konstruktionen er oplyst af ejeren af ejendommen.		
FORBEDRING VED RENOVERING Isoleringsmaterialer som indblæses i hulrum kan over tid falde sammen, og derved vil varmisoleringen ikke være så effektivt som tidligere. Der tages således forbehold for eventuelt manglende isolering i visse områder af den eksisterende ydervæg. Usikkerheden om kvaliteten af isoleringen i hulmuren kan undersøges nærmere, og denne undersøgelse bør foretages af specialiserede firmaer.		
MASSIVE YDERVÆGGE Ydervægge i entre og bryggers består af 24 cm massiv teglvæg med indvendig pladebeklædning, som er uden isolering. Isoleringsforholdet i konstruktionen er konstateret visuelt i forbindelse med besigtigelsen af ejendommen. Ydervæg i bygning 3 består af 24 cm massiv teglvæg med en indvendig forsatsvæg, som er isoleret med 125 mm mineraluld. Bygningsdelen er ombygget siden opførelsen af ejendommen, men renoveringstidspunktet er ukendt. Isoleringsmængden i bygningsdelen er derfor skønnet ud fra den samlede tykkelse på konstruktionen. Ved besigtigelsen var det ikke muligt at fastslå hvorledes bygningsdelen er sammensat.		
FORBEDRING Udvendig efterisolering af ydervæg iht. krav i bygningsreglementet, som svarer til 200 mm mineraluld. Denne løsning er fugt- og varmeteknisk at foretrække frem for indvendig efterisolering. På den eksisterende ydervæg opbygges en bærende konstruktion til den nye isolering og ydervægsbeklædning. Alternativt kan der anvendes et efterisoleringssystem med fast isolering fastholdt med dyvler og afsluttet med puds. I forbindelse med udvendig efterisolering, vil det ofte være nødvendigt at flytte vinduerne ud i facaden. Udtjente vinduer vil i den forbindelse med fordel kunne udskiftes. Derudover skal man være opmærksom på, at der kan være behov for at lave tilpasninger af udhænget og føring af nedløbsrør, når ydervæggen gøres tykkere udadtil. Byggetekniske forhold kan	99.600 kr.	2.600 kr. 0,22 ton CO_2

indebære, at krav om U-værdier ikke kan opfyldes på grund af fare for fugt i konstruktionen. Arkitektoniske hensyn (fx på fredede eller bevaringsværdige huse) kan medføre, at krav om efterisolering ikke skal efterleves. Der kan imidlertid være et mindre omfattende arbejde, der nedbringer energibehovet. Det er så dette arbejde, der skal gennemføres.		

Vinduer, døre ovenlys mv.

	Investering	Årlig besparelse
VINDUER Vinduer er monteret med 2-lags energirude. Vinduer mod sydvest på 1.sal er monteret med 2-lags termorude. Tagvinduer er monteret med 2-lags termorude.		
FORBEDRING VED RENOVERING Tagvinduer med termorude udskiftes, og der monteres nye energivindue (B-mærket).		200 kr. 0,01 ton CO_2
FORBEDRING VED RENOVERING Vinduer med 2-lags termorude udskiftes, og der monteres nye energivinduer (A-mærket).		300 kr. 0,02 ton CO_2

YDERDØRE Yderdøre er monteret med 2-lags energi-termorude.		

Gulve

	Investering	Årlig besparelse
TERRÆNDÆK Konstruktionsopbygningen af terrændækket i entre er ukendt. Isoleringsforholdet i konstruktionen er skønnet ud fra krav i bygningsreglementet, som var gældende ved renoveringstidspunktet i år 1997. Konstruktionsopbygningen af terrændækket i bygning 3 er ukendt. Isoleringsforholdet i konstruktionen er skønnet ud fra krav i bygningsreglementet, som var gældende ved renoveringstidspunktet i år 2009.		
FORBEDRING VED RENOVERING Efterisolering af terrændæk således at u-værdi kravet på 0,10 W/m²K opnås. Dette svarer til en isoleringsmængde på mindst 300 mm. Efterisoleringen kan udføres på mange måder, og byggetekniske forhold kan indebære, at u-værdi kravet ikke kan opfyldes på grund af fare for fugt i konstruktionen. Arkitektoniske hensyn kan medføre, at krav om efterisolering ikke kan efterleves, men dette kræver dispensation fra byggemyndigheden. Det anbefales at benytte de energiløsninger og		300 kr. 0,02 ton CO_2

guides, som er udgivet af Videncenter for energibesparelser i bygninger (www.byggeriogenergi.dk). For rentable forslag i energimærkningsrapporten er der anvendt et konservativt skøn ved angivelsen af investering. For en konkret beskrivelse af arbejdet og dertilhørende pris skal der tages kontakt til entreprenør.		

ETAGEADSKILLELSE Gulv mod kælder (etageadskillelsen) består af et uisoleret træbjælkelag med gulvbelægning. Isoleringsforholdet i konstruktionen er konstateret visuelt i forbindelse med besigtigelsen af ejendommen.		
FORBEDRING Efterisolering af etageadskillelsen til en samlet isoleringstykkelse på 200 mm. Eksisterende loftbeklædning fjernes, og der opsættes isolering mellem bjælkerne, indtil efterisoleringen har samme niveau som underside bjælker. Herunder opsættes et eller flere lag isolering med forskudte samlinger, til den ønskede isoleringstykkelse er opnået. Isoleringen fastgøres mekanisk til bjælkelaget og afsluttes med en loftpladebeklædning for at beskytte isoleringen. Det er en forudsætning for udførelsen af efterisoleringen, at kælderen ikke har tegn på fugt eller skimmelsvamp. Desuden kan den eksisterende el- og vvs-installation medvirke at efterisoleringen ikke kan realiseres, og disse forhold skal undersøges nærmere inden arbejdet påbegyndes.	2.500 kr.	300 kr. 0,02 ton CO_2

KRYBEKÆLDER Isoleringsforholdet af gulv mod krybekælder er ukendt. Isoleringsforholdet i konstruktionen er skønnet ud fra krav i bygningsreglementet, som var gældende ved renoveringstidspunktet i år 1997.		

Ventilation

	Investering	Årlig besparelse
VENTILATION Ejendommen ventileres med naturlig ventilation, og den friske luft tilføres via bygningsåbninger som døre og vinduer. Ved beregning af energiforbruget anvendes et luftskifte på en ½ gang i timen.		

VARMEANLÆG

Varmeanlæg

	Investering	Årlig besparelse
FJERNVARME Ejendommen opvarmes med fjernvarme, og anlægget er placeret i entre. Installationen er udført som et indirekte anlæg med en varmeveksler, som er isoleret med 20 mm PUR. Det varme vand fra fjernvarmeværket afgiver sin varme via varmeveksleren til fordelingsanlægget og brugsvandsproduktionen, og sendes herefter retur til varmeværket.		
OVNE Der er mulighed for supplerende opvarmning med brændeovn, som er placeret i stuen. Varmetilskud ved brug af denne medregnes ikke ved beregning af energiforbruget i henhold til Energistyrelsens regler.		
VARMEPUMPER Der er ikke installeret en varmepumpe til opvarmning af ejendommen. Der er allerede mulighed for supplerende opvarmning via brændeovn, og på den baggrund er forslag til montering af en luft-luft varmepumpe undladt fra rapporten. Etablering af en varmepumpe vil ikke være relevant når det i praksis er muligt, at supplere opvarmningen af ejendommen på anden vis.		
SOLVARME Der er ikke installeret et solvarmeanlæg på ejendommen. På grund af den eksisterende fjernvarmeinstallation, er forslag til montering af solvarmeanlæg undladt fra rapporten. Installation af solvarme vil ikke være rentabelt og derfor ikke relevant at etablere på ejendommen.		

Varmefordeling

	Investering	Årlig besparelse
VARMEFORDELING Den primære opvarmning af ejendommen sker via et centralvarmeanlæg. Det opvarmede vand fra varmeforsyningen føres rundt i et lukket rørsystem til radiatorer i de opvarmede rum i ejendommen. Ved beregning af energiforbruget benyttes det dimensionerende temperatursæt, som er bestemt ud fra anlægstypen i henhold til standarddata fra Håndbog for energikonsulenter.		

VARMEFORDELINGSPUMPER På varmefordelingsanlægget er der monteret en Grundfos pumpe med trinstyring, som har en skønnet maksimal effekt på 60 W.		
FORBEDRING Det vurderes, at den eksisterende fordelingspumpe kan udskiftes til en ny automatisk regulerende pumpe, som har en maksimal effekt på 25 W.	5.000 kr.	600 kr. 0,05 ton CO_2

AUTOMATIK Rumtemperaturen i ejendommen reguleres via ventiler på de enkelte varmeafgivere på centralvarmeanlægget, og dette er beskrevet nærmere under "varmefordeling" i rapporten. Der er rumtemperaturstyring på varmeafgiverne, som minimum dækker 75% af det opvarmede areal. Derved reguleres den ønskede rumtemperatur i ejendommen overvejende automatisk via de termostatiske styringer. Ved beregning af energiforbruget forudsættes det, at cirkulationen af varme i centralvarmeanlægget stoppes om sommeren, dvs. udenfor opvarmningssæsonen. Sommerstop er muligt ved at lukke ventil(er) ved varmeforsyningen.		

VARMT VAND

Varmt vand	Investering	Årlig besparelse
VARMT VAND I beregningen er der indregnet et varmtvandsforbrug på 250 liter pr. m² opvarmet boligareal pr. år.		
VARMTVANDSRØR Tilslutningsrør fra varmeforsyningen til enheden hvori der produceres varmt brugsvand er under 5 meter. Herved anvendes et default værdisæt for rørlængde og isoleringsniveau iht. Energistyrelsens regler.		
VARMTVANDSBEHOLDER Varmt brugsvand produceres via en Termix gennemstrømningsvandvarmer, som er placeret i entre.		

EL

El	Investering	Årlig besparelse
SOLCELLER Der er ikke installeret et solcelleanlæg til egen el-produktion på ejendommen.		
FORBEDRING Montering af et 30 m² solcelleanlæg på tag, der vender tilnærmelsesvist mod sydøst. Ved placering af solceller på tagflader skal tagkonstruktionens bæreevne undersøges nærmere, da det kan være nødvendigt at tagkonstruktionen skal forstærkes. Dette kan forøge udgifterne til montering af solcellerne. Derudover bør der tages kontakt til kommunen inden arbejdet påbegyndes, eftersom der i lokalplanen kan være restriktioner omkring solcelleanlæg. Solcellepanelerne bør integreres i den eksisterende tagbelægning for at bevare ejendommens udseende. Det er især oplagt at etablere solcelleanlægget i sammenhæng med reparation eller udskiftning af tagbelægningen. Desuden forventes det, at elprisen vil stige i fremadrettet og besparelsen på forslaget vil derved på sigt blive større.	80.000 kr.	1.384.000 kr. 0,84 ton CO_2

ENERGIKONSULENTENS SUPPLERENDE KOMMENTARER

Energimærkningen har til formål at afspejle bygningens energimæssige stand, og viser bygningens energimæssige ydeevne via et energimærke og et beregnet energiforbrug. Dette forbrug og tilhørende energimærke beregnes ud fra nogle standardbetingelser og retningslinjer, som er bestemt af Energistyrelsen.

Ejendommen består af 2 bygninger. Bygning 1 som er opført i 1930 og bygning 3 som er opført i 1936. Ejendommen er i betragtning af dette i god isoleringsmæssig stand.

Der kan anvises enkelte rentable besparelsesforslag, samt flere besparelsesforslag ved renovering eller reparationer på ejendommen.

Ved gennemgang af ejendommen forelå udaterede plantegninger.

Det opvarmede areal i ejendommen er opmålt ved besigtigelsen. Energimærket er udarbejdet efter disse opmålinger.

RENTABLE BESPARELSESFORSLAG

Herunder vises forslag til energibesparelser der skønnes at være rentable at gennemføre. At være rentabel betyder her, at besparelsen kan tilbagebetale investeringen inden de komponenter, der indgår i besparelsesforslaget, skal udskiftes igen.

F.eks. hvis forslaget er udskiftning af en cirkulationspumpe, forventes pumpen at leve i 15 år, og besparelsesforslaget anses at være rentabel hvis besparelsen kan tilbagebetale investeringen over 15 år. Hvis besparelsesforslaget er efterisolering af en hulmur ved indblæsning af granulat, er levetiden 40 år, og besparelsesforslaget er rentabelt hvis investeringen kan tilbagebetales over 40 år.

For hvert besparelsesforslag vises investeringen, besparelsen i energi og besparelsen i kr. ved nedsættelsen af energiregningen.

Hvis besparelsesforslaget medfører, at forbruget af en given energiform stiger, så vil stigningen være anført med et minus foran. Det vil f.eks. typisk tilfældet ved udskiftning et oliefyr med en varmepumpe, hvor forbruget af olie erstattes med et elforbrug til varmepumpen.

Investering er med moms. Besparelser er med moms og energiafgifter.

Emne	Forslag	Investering	Årlig besparelse i energienheder	Årlig besparelse
Bygning				
Loft	Efterisolering af skunkvæg	5.200 kr.	0,27 MWh Fjernvarme	300 kr.
Massive ydervægge	Udvendig efterisolering af ydervæg med 200 mm mineraluld	99.600 kr.	3,34 MWh Fjernvarme 4 kWh Elektricitet	2.600 kr.
Etageadskillelse	Efterisolering af bjælkelag mod kælder til en samlet tykkelse på 200 mm mineraluld	2.500 kr.	0,36 MWh Fjernvarme	300 kr.
Varmeanlæg				
Varmefordelings pumper	Udskiftning af den eksisterende fordelingspumpe.	5.000 kr.	256 kWh Elektricitet	600 kr.
El				
Solceller	Montering af et solcelleanlæg på 30 m²	80.000 kr.	1.488 kWh Elektricitet 2.763 kWh Elektricitet overskud fra solceller	1.384.000 kr.

BESPARELSESFORSLAG VED RENOVERING ELLER REPARATIONER

Her vises besparelsesforslag hvor energibesparelsen ikke kan tilbagebetale investeringen inden de komponenter, der indgår i besparelsesforslaget, skal udskiftes igen. Det vil dog ofte være fordelagtigt at overveje disse besparelsesforslag hvis bygningen skal renoveres eller hvis der er bygningskomponenter, der alligevel skal udskiftes.

Investeringen til forslagene er ikke angivet, da investeringen vil afhænge af den konkrete renovering, som skal ske i forbindelse med besparelsesforslaget.

Besparelse er med moms og energiafgifter.

Emne	Forslag	Årlig besparelse i energienheder	Årlig besparelse
Bygning			
Loft	Efterisolering af loft mod uopvarmet tagrum	0,29 MWh Fjernvarme	300 kr.
Loft	Efterisolering af loft mod uopvarmet tagrum	0,35 MWh Fjernvarme	300 kr.
Loft	Efterisolering af skråvægge	0,33 MWh Fjernvarme	300 kr.
Hule ydervægge	Mulighed for efterfyldning af hulmur med ny granulat		
Vinduer	Udskiftning af tagvindue med et nyt energivindue (BR15 krav)	0,19 MWh Fjernvarme	200 kr.
Vinduer	Udskiftning af vinduer med nye energivinduer (BR20 krav)	0,27 MWh Fjernvarme	300 kr.
Terrændæk	Efterisolering af terrændæk iht. krav i kap. 7.4.2 i Bygningsreglementet.	0,31 MWh Fjernvarme	300 kr.

BAGGRUNDSINFORMATION

BYGNINGSBESKRIVELSE

Bygning 1 Lerchenborgvej 105

Adresse	Lerchenborgvej 105, 4400 Kalundborg
BBR nr	326-21919-1
Bygningens anvendelse i følge BBR	Fritliggende enfamilieshus (120)
Opførelsesår	1930
År for væsentlig renovering	1997
Varmeforsyning	Fjernvarme
Supplerende varme	Brændeovn
Boligareal i følge BBR	156 m²
Erhvervsareal i følge BBR	0 m²
Opvarmet bygningsareal	156 m²
Heraf tagetage opvarmet	49 m²
Heraf kælderetage opvarmet	0 m²
Uopvarmet kælderetage	5 m²

Energimærke	C
Energimærke efter rentable besparelsesforslag	B
Energimærke efter alle besparelsesforslag	B

OPLYST FORBRUG INKL. MOMS OG AFGIFTER

Denne rapport er udskrevet fra www.boligejer.dk, og er derfor tilgængelig for offentligheden. Det faktiske energiforbrug i bygningen og omkostningerne til dækning af det, fremgår ikke af rapporten, da denne oplysning er fortrolig for enfamiliehuse.

OPLYST FORBRUG OMREGNET TIL NORMALÅRS FORBRUG

Denne rapport er udskrevet fra www.boligejer.dk, og er derfor tilgængelig for offentligheden. Det faktiske energiforbrug i bygningen og omkostningerne til dækning af det, fremgår ikke af rapporten, da denne oplysning er fortrolig for enfamiliehuse.

BYGNINGSBESKRIVELSE

Bygning 3 Lerchenborgvej 105

Adresse	Lerchenborgvej 105, 4400 Kalundborg
BBR nr	326-21919-3
Bygningens anvendelse i følge BBR	Fritliggende enfamilieshus (120)
Opførelsesår	1936
År for væsentlig renovering	2009
Varmeforsyning	Fjernvarme
Supplerende varme	Ingen
Boligareal i følge BBR	47 m²
Erhvervsareal i følge BBR	0 m²
Opvarmet bygningsareal	47 m²
Heraf tagetage opvarmet	0 m²
Heraf kælderetage opvarmet	0 m²

Uopvarmet kælderetage.....0 m²

Energimærke C
Energimærke efter rentable besparelsesforslag C
Energimærke efter alle besparelsesforslag.....B

OPLYST FORBRUG INKL. MOMS OG AFGIFTER
Denne rapport er udskrevet fra www.boligejer.dk, og er derfor tilgængelig for offentligheden. Det faktiske energiforbrug i bygningen og omkostningerne til dækning af det, fremgår ikke af rapporten, da denne oplysning er fortrolig for enfamiliehuse.

KOMMENTARER TIL BYGNINGSBESKRIVELSERNE

Det registrerede areal i ejendommen stemmer overens med oplysningerne, som er registreret i Bygnings- og Boligregisteret (BBR) hos kommunen.
Der er foretaget en vejledende opmåling af ejendommen, kun til brug for energimærkningen.

KOMMENTARER TIL DET OPLYSTE OG BEREGNEDE FORBRUG

Denne rapport er udskrevet fra www.boligejer.dk, og er derfor tilgængelig for offentligheden. Det faktiske energiforbrug i bygningen og omkostningerne til dækning af det, fremgår ikke af rapporten, da denne oplysning er fortrolig for enfamiliehuse.

ANVENDTE PRISER INKL. AFGIFTER VED BEREGNING AF BESPARELSER

Ved beregning af energibesparelser anvendes nedenstående energipriser:

Fjernvarme.....750,00 kr. per MWh
6.132 kr. i fast afgift per år
Elektricitet til andet end opvarmning.....2,15 kr. per kWh

Den anvendte pris for afregning af fjernvarme er bestemt ud fra fjernvarmeværkets gældende takster og betingelser.

FORBEHOLD FOR PRISER PÅ INVESTERING I ENERGIBESPARELSER

Energimærkets besparelsesforslag er baseret på energikonsulentens erfaring og vurdering. Før energispareforslagene iværksættes, bør der altid indhentes tilbud fra flere leverandører. Desuden bør det undersøges, om der kræves en myndighedsgodkendelse.

HJÆLP TIL GENNEMFØRELSE AF ENERGIBESPARELSER

Energikonsulenten kan fortælle dig hvilke forudsætninger der er lagt til grund for de enkelte besparelsesforslag. På www.byggeriogenergi.dk kan du og din håndværker finde vejledninger til hvordan man energiforbedrer de forskellige dele af din bygning. På www.sparenergi.dk finder du, under forbruger, råd og værktøjer til energibesparelser i bygninger. Dit energiselskab kan i mange tilfælde være behjælpelig med gennemførelse af energibesparelser.

Energistyrelsen har udviklet BedreBolig-ordningen, der gør det nemmere for dig som husejer at renovere din bolig på en energirigtig måde. Tag en uforpligtende snak med en BedreBolig-rådgiver. Se mere på www.sparenergi.dk.

FIRMA

Firmanummer 600164
CVR-nummer 33077831

Energi- og Bygningsrådgivning A/S
Lautrupvang 2, 2750 Ballerup
www.ebas.dk
ka@ebas.dk
tlf. 70208686

Ved energikonsulent
Michael Nørnberg Larsen

KLAGEMULIGHEDER

Du kan som ejer eller køber af ejendommen klage over faglige og kvalitetsmæssige forhold vedrørende energimærkningen. Klagen skal i første omgang rettes til det certificerede energimærkningsfirma, der har udarbejdet mærkningen.

Klagen skal være modtaget hos det certificerede energimærkningsfirma, senest:
• 1 år efter energimærkningsrapportens dato, eller
• 1 år efter den overtagelsesdag, som er aftalt mellem sælger og køber, hvis bygningen efter indberetningen af energimærkningsrapporten har fået ny ejer, dog senest 6 år efter energimærkningsrapportens datering.

Klagen skal indgives på et skema, som er udarbejdet af Energistyrelsen. Dette skema finder du på https://ens.dk/ansvarsomraader/energimaerkning-af-bygninger/klagevejledning

Det certificerede energimærkningsfirma behandler klagen og meddeler skriftligt sin afgørelse af klagen til dig som klager. Det certificerede energimærkningsfirmas afgørelse kan herefter påklages til Energistyrelsen. Dette skal ske inden 4 uger efter modtagelsen af det certificerede energimærkningsfirmas afgørelse af sagen.

Klagen kan i alle tilfælde indbringes af bygningens ejer, herunder i givet fald en ejerforening, en andelsforening, anpartsforening eller et boligselskab, ejere af ejerlejligheder, andelshavere, anpartshavere og aktionærer i et boligselskab, samt købere eller erhververe af energimærkede bygninger eller lejligheder.

Reglerne fremgår af §§ 38 og 39 i bekendtgørelse nr. 1027 af 29. august 2017 med senere ændringer.

Energistyrelsen fører tilsyn med energimærkningsordningen. Til brug for stikprøvekontrol af om energimærkningspligten er overholdt, kan Energistyrelsen indhente oplysninger i elektronisk form fra andre offentlige myndigheder om bygninger og ejerforhold mv. med henblik på at kunne foretage samkøring af registre i kontroløjemed.

Energistyrelsens adresse er:

Energistyrelsen
Amaliegade 44
1256 København K
E-mail: ens@ens.dk

Energimærke

Lerchenborgvej 105
4400 Kalundborg



Energistyrelsen

Gyldig fra den 14. november 2018 til den 14. november 2028

Energimærkningsnummer 311346927

Energimærke

Bygning 1 Lerchenborgvej 105
Lerchenborgvej 105
4400 Kalundborg



Energistyrelsen

Gyldig fra den 14. november 2018 til den 14. november 2028

Energimærkningsnummer 311346927

Energimærke

Bygning 3 Lerchenborgvej 105
Lerchenborgvej 105
4400 Kalundborg



Energistyrelsen

Gyldig fra den 14. november 2018 til den 14. november 2028

Energimærkningsnummer 311346927