# SPAR PÅ ENERGIEN I DINE BYGNINGER

## - status og forbedringer

Energimærkningsrapport
kagsåvej 93
2860 Søborg

Bygningernes energimærke:

A 2020 | A 2015 | A 2010 | B | C | D | E | F | G

Gyldig fra 14. januar 2020
Til den 14. januar 2030.

Energimærkningsnummer 311417100

Energistyrelsen

# ENERGIMÆRKET

## FORMÅLET MED ENERGIMÆRKNINGEN

Energimærkning af bygninger har to formål:

1. Mærkningen synliggør bygningens energiforbrug og er derfor en form for varedeklaration, når en bygning eller lejlighed sælges eller udlejes.
2. Mærkningen giver et overblik over de energimæssige forbedringer, som er rentable at gennemføre – hvad de går ud på, hvad de koster at gennemføre, hvor meget energi og $CO_2$ man sparer, og hvor stor besparelse der kan opnås på el- og varmeregninger.

Mærkningen udføres af en energikonsulent, som måler bygningen op og undersøger kvaliteten af isolering, vinduer og døre, varmeinstallation m.v. På det grundlag beregnes bygningens energiforbrug under standardbetingelser for vejr, familiestørrelse, driftstider, forbrugsvaner m.v.

Det beregnede forbrug er en ret præcis indikator for bygningens energimæssige kvalitet – i modsætning til det faktiske forbrug, som naturligvis er stærkt afhængigt både af vejret og af de vaner, som bygningens brugere har. Nogle sparer på varmen, mens andre fyrer for åbne vinduer eller har huset fuldt af teenagere, som bruger store mængder varmt vand. Mærket fortæller altså om bygningens kvalitet – ikke om måden den bruges på, eller om vinteren var kold eller mild.

Energistyrelsen

## BYGNINGERNES ENERGIMÆRKE

På energimærkningsskalaen vises bygningernes nuværende energimærke.

Nye bygninger skal i dag som minimum leve op til energikravene for A2015.

Hvis de rentable energibesparelsesforslag gennemføres, vil bygningerne få energimærke C

Hvis de energibesparelser, der kan overvejes i forbindelse med en renovering eller vedligeholdelse også gennemføres, vil bygningerne få energimærke A2010

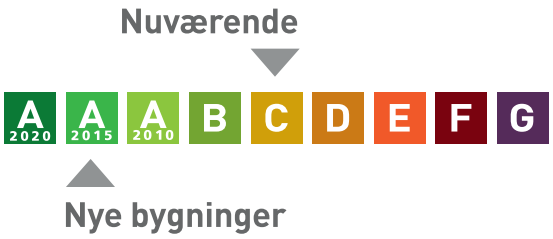


**Årligt varmeforbrug**

| | |
|---|---|
| 113,39 MWh fjernvarme | 82.011 kr |
| Samlet energiudgift | 82.011 kr |
| Samlet $CO_2$ udledning | 7,37 ton |

# BYGNINGERNE

Her ses beskrivelsen af bygningerne og energibesparelserne, som energikonsulenten har fundet. For de bygningsdele, hvor der er fundet energibesparelser, er der en beskrivelse af hvordan bygningerne er i dag, og så selve besparelsesforslaget. For hvert besparelsesforslag er anført den årlige besparelse i kroner og i $CO_2$-udledningen, som forslaget vil medføre.

Hvis investeringen er rentabel, er investeringen også anført. Rentabilitet betyder, at energibesparelsen kan tilbagebetale investeringen inden de komponenter, der indgår i besparelsen, skal udskiftes igen. Hvis dette ikke er tilfældet, anses investeringen ikke at være rentabel, og investeringen er ikke anført.

Man skal være opmærksom på, at der er en række besparelsesforslag, der i følge bygningsreglementet, skal gennemføres i forbindelse med renovering eller udskiftninger af bygningsdele eller bygningskomponenter.

Investering er med moms. Besparelser er med moms og energiafgifter.

| Tag og loft | Investering | Årlig besparelse |
|---|---|---|
| LOFT<br>Loftsrum er isoleret med 150 mm mineraluld.<br>Konstruktionstykkelse er målt ved loftlem. Isoleringsforholdet er skønnet ud fra dette. | | |
| FORBEDRING<br>Efterisolering af loftsrum med 200 mm isolering. Eksisterende isolering bevares, så der efter fremtidige forhold er isoleret med 350 mm. Inden isolering af loftsrum igangsættes, skal det undersøges nærmere, om de eksisterende konstruktioner er tilstrækkeligt tætte, så korrekt udførelse sikres. Der etableres ny gangbro i tagrummet, eller hvis der findes en eksisterende, skal denne hæves til de nye isoleringsforhold. | 41.500 kr. | 1.200 kr.<br>0,11 ton $CO_2$ |
| FORBEDRING<br>Efterisolering af loftsrum med 200 mm isolering. Eksisterende isolering bevares, så der efter fremtidige forhold er isoleret med 350 mm. Inden isolering af loftsrum igangsættes, skal det undersøges nærmere, om de eksisterende konstruktioner er tilstrækkeligt tætte, så korrekt udførelse sikres. Der etableres ny gangbro i tagrummet, eller hvis der findes en eksisterende, skal denne hæves til de nye isoleringsforhold. | 41.500 kr. | 1.200 kr.<br>0,11 ton $CO_2$ |

## Ydervægge

| | Investering | Årlig besparelse |
|---|---|---|
| **HULE YDERVÆGGE**<br>Ydervægge er udført som 35 cm hulmur. Vægge består udvendigt og indvendigt af tegl. Hulrummet er efterisoleret med mineraluldsgranulat.<br>Konstruktions- og isoleringsforhold er konstateret ud fra tegningsmateriale. | | |
| **FORBEDRING VED RENOVERING**<br>Udvendig efterisolering af hulrumsisolerede ydervægge af tegl med 200 mm isolering. Den udvendige efterisolering afsluttes med en facadepudsløsning eller en hertil godkendt pladebeklædning. Vinduerne skal muligvis flyttes med ud i facaderne eller alternativt udskiftes helt i forbindelse hermed. En udvendig isoleringsløsning sikrer optimal kuldebroafbrydelse. Facadernes udseende ændres dog markant, og det skal forinden arbejdet igangsættes undersøges, om lokale bestemmelser evt. hindrer en sådan ændring i bygningens udseende. | | 6.000 kr.<br>0,55 ton $CO_2$ |
| **FORBEDRING VED RENOVERING**<br>Udvendig efterisolering af hulrumsisolerede ydervægge af tegl med 200 mm isolering. Den udvendige efterisolering afsluttes med en facadepudsløsning eller en hertil godkendt pladebeklædning. Vinduerne skal muligvis flyttes med ud i facaderne eller alternativt udskiftes helt i forbindelse hermed. En udvendig isoleringsløsning sikrer optimal kuldebroafbrydelse. Facadernes udseende ændres dog markant, og det skal forinden arbejdet igangsættes undersøges, om lokale bestemmelser evt. hindrer en sådan ændring i bygningens udseende.<br><br>Udvendig efterisolering med 200 mm isolering på massive ydervægge. Den udvendige efterisolering afsluttes med en facadepudsløsning eller en hertil godkendt pladebeklædning. Vinduerne skal muligvis flyttes med ud i facaderne eller alternativt udskiftes helt i forbindelse hermed. En udvendig isoleringsløsning sikrer optimal kuldebroafbrydelse. Facadernes udseende ændres dog markant, og det skal forinden arbejdet igangsættes undersøges, om lokale bestemmelser evt. hindrer en sådan ændring i bygningens udseende.<br><br>Udvendig efterisolering med 200 mm isoleringsplader på kælderydervægge. Der skal anvendes et godkendt efterisoleringsprodukt til kælderydervægge. Arbejdet bør udføres i sammenhæng med isolering af samtlige kælderydervægsarealer, placeret både under og over terræn. De samlede isoleringsarbejder skal derfor udføres til så stor dybde som muligt, dog ikke dybere end kældervægsfundamentet. Normalt mindst svarende til samme niveau som underside af indvendigt kældergulv for at bryde kuldebroen. Efter opsætning af den udvendige isolering, udføres der en regntæt inddækning øverst på efterisoleringen. Den skal udformes, så vand der løber ned ad facaden, bliver bortledt fra væggene effektivt. Hvis der ikke forefindes et omfangsdræn, bør dette etableres i forbindelse med efterisoleringsarbejdet. | | 13.200 kr.<br>1,21 ton $CO_2$ |

| | | |
|---|---|---|
| **MASSIVE YDERVÆGGE**<br>Ydervægge består af 36 cm massiv og uisoleret teglvæg. | | |
| **FORBEDRING**<br>Udvendig efterisolering med 200 mm isolering på massive ydervægge. Den udvendige efterisolering afsluttes med en facadepudsløsning eller en hertil godkendt pladebeklædning. Vinduerne skal muligvis flyttes med ud i facaderne eller alternativt udskiftes helt i forbindelse hermed. En udvendig isoleringsløsning sikrer optimal kuldebroafbrydelse. Facadernes udseende ændres dog markant, og det skal forinden arbejdet igangsættes undersøges, om lokale bestemmelser evt. hindrer en sådan ændring i bygningens udseende. | 139.900 kr. | 5.200 kr.<br>0,47 ton $CO_2$ |

| | | |
|---|---|---|
| **KÆLDER YDERVÆGGE**<br>Kælderydervægge mod jord består af 36 cm massiv tegl. | | |
| **FORBEDRING VED RENOVERING**<br>Udvendig efterisolering med 200 mm isoleringsplader på kælderydervægge. Der skal anvendes et godkendt efterisoleringsprodukt til kælderydervægge. Arbejdet bør udføres i sammenhæng med isolering af samtlige kælderydervægsarealer, placeret både under og over terræn. De samlede isoleringsarbejder skal derfor udføres til så stor dybde som muligt, dog ikke dybere end kældervægsfundamentet. Normalt mindst svarende til samme niveau som underside af indvendigt kældergulv for at bryde kuldebroen. Efter opsætning af den udvendige isolering, udføres der en regntæt inddækning øverst på efterisoleringen. Den skal udformes, så vand der løber ned ad facaden, bliver bortledt fra væggene effektivt. Hvis der ikke forefindes et omfangsdræn, bør dette etableres i forbindelse med efterisoleringsarbejdet. | | 2.500 kr.<br>0,22 ton $CO_2$ |

## Vinduer, døre ovenlys mv.

| | Investering | Årlig besparelse |
|---|---|---|
| **VINDUER**<br>Oplukkelige vinduer med 1 ramme. Vinduer er monteret med 2 lags energirude.<br><br>Vinduer er generelt monteret med 2 lags energirude. | | |
| **FORBEDRING VED RENOVERING**<br>Eksisterende enkeltfagsvinduer i fast ramme foreslås udskiftet til nye vinduer med trelags energiruder, energiklasse A. | | 1.900 kr.<br>0,17 ton $CO_2$ |
| **FORBEDRING VED RENOVERING**<br>Eksisterende enkeltfagsvinduer i fast ramme foreslås udskiftet til nye vinduer med trelags energiruder, energiklasse A. | | 1.900 kr.<br>0,17 ton $CO_2$ |

| | | |
|---|---|---|
| **YDERDØRE**<br>Massiv yderdør er uisoleret.<br><br>Yderdør med enkeltfagsvindue, monteret med tolags termorude med kold kant.<br><br>Terrassedør med enkeltfagsvindue, monteret med etlags glasrude og forsatsrude med energiglas. | | |
| **FORBEDRING VED RENOVERING**<br>Eksisterende yderdør foreslås udskiftet til en ny, monteret med trelags energiruder, energiklasse A. | | 600 kr.<br>0,05 ton $CO_2$ |
| **FORBEDRING VED RENOVERING**<br>Eksisterende yderdør foreslås udskiftet til en ny, monteret med trelags energiruder, energiklasse A. | | 600 kr.<br>0,05 ton $CO_2$ |
| **FORBEDRING VED RENOVERING**<br>Eksisterende terrassedør foreslås udskiftet til en ny, monteret med trelags energiruder, energiklasse A. | | 800 kr.<br>0,07 ton $CO_2$ |
| **FORBEDRING VED RENOVERING**<br>Eksisterende terrassedør foreslås udskiftet til en ny, monteret med trelags energiruder, energiklasse A. | | 800 kr.<br>0,07 ton $CO_2$ |

## Gulve

| | Investering | Årlig besparelse |
|---|---|---|
| **KÆLDERGULV**<br>Kældergulv er udført af beton med slidlagsgulv. Gulvet er uisoleret.<br>Konstruktions- og isoleringsforhold er konstateret ud fra tegningsmateriale. | | |

## Ventilation

| | Investering | Årlig besparelse |
|---|---|---|
| **VENTILATION**<br>Der er monteret et mekanisk ventilationsanlæg med varmegenvinding. Anlægget ventilerer hele bygningen. Der er indblæsningsventiler i beboelsesrum og udsugning i bad og køkken. Aggregat er placeret i loftsrum. Bygningen anses for at være normal tæt.<br>Værdier er skønnet da anlægget er placeret på en måde så det er svært tilgængeligt.<br><br>Der er naturlig ventilation i hele kælderen.Kælderen er normal tæt, da konstruktionssamlinger og fuger ved vindues- og døråbninger, samt tætningslister i vinduer og udvendige døre fremstår i god stand. | | |

# VARMEANLÆG

| Varmeanlæg | Investering | Årlig besparelse |
|---|---|---|
| FJERNVARME<br>Bygningen opvarmes med fjernvarme. Anlægget er udført med isoleret varmeveksler og indirekte centralvarmevand i fordelingsnettet. | | |
| VARMEPUMPER<br>Der er ikke stillet forslag til varmepumpe, da dette, med bygningens eksisterende varmeanlæg og den dertilhørende energipris, ikke vil kunne medføre et fornuftigt og rentabelt forslag. | | |
| SOLVARME<br>Der er intet solvarmeanlæg på bygningen. | | |

| Varmefordeling | Investering | Årlig besparelse |
|---|---|---|
| VARMEFORDELING<br>Den primære opvarmning af ejendommen sker via radiatorer i alle opvarmede rum. Varmefordelingsrør er udført som to-strengs anlæg. | | |
| VARMERØR<br>Varmefordelingsrør føres i kældren.<br>Rørene er gennemsnitlig isoleret med 10 mm isolering.<br><br>Der skønnes at der mellem bygnigerne findes varmefordelingsrør i jord som er udført som præisolerede stålrør. | | |
| FORBEDRING VED RENOVERING<br>Efterisolering af varmefordelingsrør med 50 mm mineraluldsmåtte afsluttet med pap og lærred. | | 1.500 kr.<br>0,14 ton $CO_2$ |
| FORBEDRING VED RENOVERING<br>Efterisolering af varmefordelingsrør med 50 mm mineraluldsmåtte afsluttet med pap og lærred. | | 1.500 kr.<br>0,13 ton $CO_2$ |

| | | |
|---|---|---|
| VARMEFORDELINGSPUMPER<br>I varmeanlægget er der monteret en fordelingspumpe, af fabrikat Grundfos, type Alpha 3. Pumpen har en maksimal effekt på 34 Watt.<br><br>I varmeanlægget er der monteret en fordelingspumpe, af fabrikat Grundfos, type Alpha 2. Pumpen har en maksimal effekt på 18 Watt. | | |

| | | |
|---|---|---|
| AUTOMATIK<br>Der er monteret termostatiske reguleringsventiler på alle radiatorer til regulering af korrekt rumtemperatur.<br><br>Ud over andet automatik i de enkelte rum, er der monteret automatik der styres efter udetemperatur. Denne overstyrer regulering i de enkelte rum. | | |

# VARMT VAND

| Varmt vand | Investering | Årlig besparelse |
|---|---|---|
| **VARMTVANDSRØR**<br>Brugsvandsrør og cirkulationsledning er i kælderen gennemsnitlig er isoleret med 10 mm isolering.<br><br>Tilslutningsrør til varmtvandsbeholder er isoleret med 30 mm isolering.<br><br>Brugsvandsrør med cirkulation er skønnet udført som type DN 25, fremført under jorden i præisoleret kappe. | | |
| **FORBEDRING**<br>Isolering af brugsvandsrør og cirkulationsledning op til 60 mm isolering, udført enten med rørskåle eller lamelmåtter. | 16.900 kr. | 1.400 kr.<br>0,13 ton $CO_2$ |
| **FORBEDRING**<br>Isolering af brugsvandsrør og cirkulationsledning op til 60 mm isolering, udført enten med rørskåle eller lamelmåtter. | 16.900 kr. | 1.400 kr.<br>0,12 ton $CO_2$ |
| **FORBEDRING**<br>Isolering af tilslutningsrør til varmtvandsbeholder op til 60 mm isolering, udført enten med rørskåle eller lamelmåtter. | 4.200 kr. | 200 kr.<br>0,02 ton $CO_2$ |

| | | |
|---|---|---|
| **VARMTVANDSPUMPER**<br>I brugsvandsanlægget er der monteret en cirkulationspumpe, af fabrikat Grundfos, type Alpha 2. Pumpen har en maksimal effekt på 34 Watt. | | |

| | | |
|---|---|---|
| **VARMTVANDSBEHOLDER**<br>Varmt brugsvand produceres i 200 l varmtvandsbeholder, isoleret med 75 mm skumisolering.<br>Beholderen er placeret i kælderen under nr. 93. | | |

# EL

| El | Investering | Årlig besparelse |
|---|---|---|
| **BELYSNING**<br>Belysningen i kælderen består dels af 1-rørs armaturer med konventionelle forkoblinger og dels af armaturer med LED pærer. Der er ingen styring ved bevægelsesmeldere.<br><br>Belysningen i trappeopgangene består af armaturer med LED pærer. Lyset styres med trappeautomat. | | |
| **APPARATER**<br>Der er vaskeri i kælderen under nr. 97, bestående af 1 stk. vaskemaskine og 1 stk tørretumbler. | | |
| **SOLCELLER**<br>Der er ingen solceller på bygningen. | | |
| **FORBEDRING**<br>Montering af solceller på tagflade mod syd. Det anbefales at der monteres solceller af typen Monokrystallinske silicium med et areal på ca. 44,5 kvm. For at opnå optimal virkningsgrad kan det være nødvendigt at beskære eventuelle trækroner, så der ikke opstår skyggevirkning på solcellerne. Det bør undersøges om den eksisterende tagkonstruktion er egnet til den ekstra vægt fra solcellerne. En eventuel udgift til dette er ikke medtaget i forslagets økonomi. | 111.300 kr. | 8.900 kr.<br>1,50 ton $CO_2$ |
| **FORBEDRING**<br>Montering af solceller på tagflade mod syd. Det anbefales at der monteres solceller af typen Monokrystallinske silicium med et areal på ca. 44,5 kvm. For at opnå optimal virkningsgrad kan det være nødvendigt at beskære eventuelle trækroner, så der ikke opstår skyggevirkning på solcellerne. Det bør undersøges om den eksisterende tagkonstruktion er egnet til den ekstra vægt fra solcellerne. En eventuel udgift til dette er ikke medtaget i forslagets økonomi. | 111.300 kr. | 8.900 kr.<br>1,50 ton $CO_2$ |

## ENERGIKONSULENTENS SUPPLERENDE KOMMENTARER

Bygningens energimæssige stand er generelt set rimelig god - alderen taget i betragtning.
Det er muligt at gennemføre enkelte rentable energibesparende foranstaltninger.

Hvis de foreslåede foranstaltninger med god rentabilitet gennemføres, vil mærket kunne forbedres til: A2010.

Nogle konstruktioner er skjulte, og tegningsmaterialet beskriver ikke konstruktionernes isolering og

øvrige forhold fuldt ud.

Derfor beror enkelte af de eksisterende konstruktioners baggrundsberegning på en faglig vurdering.

Der var ved gennemgange ikke mulighed for at besigtige tagrum.

# RENTABLE BESPARELSESFORSLAG

Herunder vises forslag til energibesparelser der skønnes at være rentable at gennemføre. At være rentabel betyder her, at besparelsen kan tilbagebetale investeringen inden de komponenter, der indgår i besparelsesforslaget, skal udskiftes igen.

F.eks. hvis forslaget er udskiftning af en cirkulationspumpe, forventes pumpen at leve i 15 år, og besparelsesforslaget anses at være rentabel hvis besparelsen kan tilbagebetale investeringen over 15 år. Hvis besparelsesforslaget er efterisolering af en hulmur ved indblæsning af granulat, er levetiden 40 år, og besparelsesforslaget er rentabelt hvis investeringen kan tilbagebetales over 40 år.

For hvert besparelsesforslag vises investeringen, besparelsen i energi og besparelsen i kr. ved nedsættelsen af energiregningen.

Hvis besparelsesforslaget medfører, at forbruget af en given energiform stiger, så vil stigningen være anført med et minus foran. Det vil f.eks. typisk tilfældet ved udskiftning et oliefyr med en varmepumpe, hvor forbruget af olie erstattes med et elforbrug til varmepumpen.

Investering er med moms. Besparelser er med moms og energiafgifter.

| Emne | Forslag | Investering | Årlig besparelse i energienheder | Årlig besparelse |
|---|---|---|---|---|
| **Bygning** | | | | |
| Loft | Efterisolering af loftsrum med 200 mm isolering | 41.500 kr. | 1,66 MWh Fjernvarme<br>1 kWh Elektricitet | 1.200 kr. |
| Loft | Efterisolering af loftsrum med 200 mm isolering | 41.500 kr. | 1,65 MWh Fjernvarme | 1.200 kr. |
| Massive ydervægge | Udvendig efterisolering af massive ydervægge med 200 mm | 139.900 kr. | 7,24 MWh Fjernvarme<br>2 kWh Elektricitet | 5.200 kr. |
| **Varmt og koldt vand** | | | | |
| Varmtvandsrør | Isolering af brugsvandsrør og cirkulationsledning op til 60 mm | 16.900 kr. | 1,97 MWh Fjernvarme<br>-1 kWh Elektricitet | 1.400 kr. |
| Varmtvandsrør | Isolering af brugsvandsrør og cirkulationsledning op til 60 mm | 16.900 kr. | 1,91 MWh Fjernvarme | 1.400 kr. |
| Varmtvandsrør | Isolering af tilslutningsrør til varmtvandsbeholder op til 60 mm | 4.200 kr. | 0,25 MWh Fjernvarme | 200 kr. |

## El

| | | | | |
|---|---|---|---|---|
| Solceller | Montage af nye solceller | 111.300 kr. | 4.029 kWh Elektricitet<br>3.573 kWh Elektricitet overskud fra solceller | 8.900 kr. |
| Solceller | Montage af nye solceller | 111.300 kr. | 4.029 kWh Elektricitet<br>3.573 kWh Elektricitet overskud fra solceller | 8.900 kr. |

# BESPARELSESFORSLAG VED RENOVERING ELLER REPARATIONER

Her vises besparelsesforslag hvor energibesparelsen ikke kan tilbagebetale investeringen inden de komponenter, der indgår i besparelsesforslaget, skal udskiftes igen. Det vil dog ofte være fordelagtigt at overveje disse besparelsesforslag hvis bygningen skal renoveres eller hvis der er bygningskomponenter, der alligevel skal udskiftes.

Investeringen til forslagene er ikke angivet, da investeringen vil afhænge af den konkrete renovering, som skal ske i forbindelse med besparelsesforslaget.

Besparelse er med moms og energiafgifter.

| Emne | Forslag | Årlig besparelse i energienheder | Årlig besparelse |
|---|---|---|---|
| **Bygning** | | | |
| Hule ydervægge | Udvendig efterisolering med 200 mm isolering og afsluttende facadepuds | 8,39 MWh Fjernvarme<br>3 kWh Elektricitet | 6.000 kr. |
| Hule ydervægge | Udvendig efterisolering med 200 mm isolering af ydrevægge både over og under jord afsluttende med facadepuds. | 18,53 MWh Fjernvarme<br>11 kWh Elektricitet | 13.200 kr. |
| Kælder ydervægge | Udvendig efterisolering af kælderydervægge mod jord med 200 mm | 3,39 MWh Fjernvarme<br>1 kWh Elektricitet | 2.500 kr. |
| Vinduer | Udskiftning af eksisterende vinduer | 2,60 MWh Fjernvarme<br>1 kWh Elektricitet | 1.900 kr. |
| Vinduer | Udskiftning af eksisterende vinduer | 2,58 MWh Fjernvarme | 1.900 kr. |
| Yderdøre | Udskiftning af eksisterende hoved yderdøre | 0,76 MWh Fjernvarme<br>1 kWh Elektricitet | 600 kr. |
| Yderdøre | Udskiftning af eksisterende hoved yderdøre | 0,75 MWh Fjernvarme | 600 kr. |
| Yderdøre | Udskiftning af eksisterende terrassedør | 1,00 MWh Fjernvarme | 800 kr. |

| | | | |
|---|---|---|---|
| Yderdøre | Udskiftning af eksisterende terrassedør | 1,00 MWh Fjernvarme | 800 kr. |

**Varmeanlæg**

| | | | |
|---|---|---|---|
| Varmerør | Efterisolering af varmefordelingsrør | 2,10 MWh Fjernvarme | 1.500 kr. |
| Varmerør | Efterisolering af varmefordelingsrør | 2,06 MWh Fjernvarme | 1.500 kr. |

# BAGGRUNDSINFORMATION

## BYGNINGSBESKRIVELSE

**Bygning 1**

Adresse .....kagsåvej 93, 2860 Søborg
BBR nr.....159-67025-1
Bygningens anvendelse i følge BBR.....Etagebolig-bygning, flerfamilehus eller to-familiehus
Opførelsesår .....1931
År for væsentlig renovering.....2011
Varmeforsyning.....Fjernvarme
Supplerende varme.....Ingen
Boligareal i følge BBR .....316 m²
Erhvervsareal i følge BBR .....0 m²
Opvarmet bygningsareal.....446 m²
Heraf tagetage opvarmet.....0 m²
Heraf kælderetage opvarmet .....130 m²
Uopvarmet kælderetage.....0 m²

Energimærke .....C
Energimærke efter rentable besparelsesforslag .....C
Energimærke efter alle besparelsesforslag.....A2010

**OPLYST FORBRUG INKL. MOMS OG AFGIFTER**

Herunder vises det oplyste forbrug for afregningsperioderne.

Det har ikke været muligt at indhente oplysninger om det faktiske forbrug ved energimærkningen.

## BYGNINGSBESKRIVELSE

**Bygning 2**

Adresse .....kagsåvej 97, 2860 Søborg
BBR nr.....159-67025-2
Bygningens anvendelse i følge BBR.....Etagebolig-bygning, flerfamilehus eller to-familiehus
Opførelsesår .....1931
År for væsentlig renovering.....Ikke angivet
Varmeforsyning.....Fjernvarme
Supplerende varme.....Ingen
Boligareal i følge BBR .....282 m²
Erhvervsareal i følge BBR .....34 m²
Opvarmet bygningsareal.....446 m²
Heraf tagetage opvarmet.....0 m²
Heraf kælderetage opvarmet .....130 m²
Uopvarmet kælderetage.....0 m²

Energimærke .....C
Energimærke efter rentable besparelsesforslag .....B
Energimærke efter alle besparelsesforslag.....A2010

**OPLYST FORBRUG INKL. MOMS OG AFGIFTER**

Herunder vises det oplyste forbrug for afregningsperioderne.

Det har ikke været muligt at indhente oplysninger om det faktiske forbrug ved energimærkningen.

## KOMMENTARER TIL BYGNINGSBESKRIVELSERNE

Det registrerede opvarmede etageareal stemmer ikke overens med oplysningerne i BBR-ejermeddelelsen.
Kælderen er opvarmet dette er ikke registret i BBR-ejermeddelelsen.

## KOMMENTARER TIL DET OPLYSTE OG BEREGNEDE FORBRUG

Det har ikke været muligt at fremskaffe et oplyst forbrug for bygningerne.

## ANVENDTE PRISER INKL. AFGIFTER VED BEREGNING AF BESPARELSER

Ved beregning af energibesparelser anvendes nedenstående energipriser:

| | |
|---|---|
| Fjernvarme | 710,04 kr. per MWh |
| | 1.500 kr. i fast afgift per år |
| Elektricitet til andet end opvarmning | 2,19 kr. per kWh |

Til beregning af rapportens forbedringsforslag er der anvendt estimerede priser, der kan variere en del fra aktuelle tilbudspriser, afhængig af både regionale forhold og valg af leverandør.

Overslagspriserne i denne beregning indeholder både materialepris, timeløn, moms og afgifter.
Eventuelle udgifter til løbende drift og vedligehold er ikke indeholdt.
I forhold til energimærkets gyldighedsperiode, vil prisgrundlaget for rapportens forbedringsforslag kunne ændre sig en del, år for år.

I den anledning anbefales det til en hver tid at indhente dagsaktuelle tilbud fra håndværkere/leverandører, før renoveringsarbejder igangsættes.

## FORBEHOLD FOR PRISER PÅ INVESTERING I ENERGIBESPARELSER

Energimærkets besparelsesforslag er baseret på energikonsulentens erfaring og vurdering. Før energispareforslagene iværksættes, bør der altid indhentes tilbud fra flere leverandører. Desuden bør det undersøges, om der kræves en myndighedsgodkendelse.

## HJÆLP TIL GENNEMFØRELSE AF ENERGIBESPARELSER

Energikonsulenten kan fortælle dig hvilke forudsætninger der er lagt til grund for de enkelte besparelsesforslag. På www.byggeriogenergi.dk kan du og din håndværker finde vejledninger til hvordan man energiforbedrer de forskellige dele af din bygning. På www.sparenergi.dk finder du, under forbruger, råd og værktøjer til energibesparelser i bygninger. Dit energiselskab kan i mange tilfælde være behjælpelig med gennemførelse af energibesparelser.

## FIRMA

Firmanummer 600109
CVR-nummer 83132612

**Danakon a/s**
Sengeløsevej 4, 2630 Taastrup
www.danakon.dk
post@danakon.dk

tlf. 43992277

Ved energikonsulent
Jacob Wibroe

## KLAGEMULIGHEDER

Du kan som ejer eller køber af ejendommen klage over faglige og kvalitetsmæssige forhold vedrørende energimærkningen. Klagen skal i første omgang rettes til det certificerede energimærkningsfirma, der har udarbejdet mærkningen.

Klagen skal være modtaget hos det certificerede energimærkningsfirma, senest:
• 1 år efter energimærkningsrapportens dato, eller
• 1 år efter den overtagelsesdag, som er aftalt mellem sælger og køber, hvis bygningen efter indberetningen af energimærkningsrapporten har fået ny ejer, dog senest 6 år efter energimærkningsrapportens datering.

Klagen skal indgives på et skema, som er udarbejdet af Energistyrelsen. Dette skema finder du på https://ens.dk/ansvarsomraader/energimaerkning-af-bygninger/klagevejledning

Det certificerede energimærkningsfirma behandler klagen og meddeler skriftligt sin afgørelse af klagen til dig som klager. Det certificerede energimærkningsfirmas afgørelse kan herefter påklages til Energistyrelsen. Dette skal ske inden 4 uger efter modtagelsen af det certificerede energimærkningsfirmas afgørelse af sagen.

Klagen kan i alle tilfælde indbringes af bygningens ejer, herunder i givet fald en ejerforening, en andelsforening, anpartsforening eller et boligselskab, ejere af ejerlejligheder, andelshavere, anpartshavere og aktionærer i et boligselskab, samt købere eller erhververe af energimærkede bygninger eller lejligheder.

Reglerne fremgår af §§ 38 og 39 i bekendtgørelse nr. 793 af 7. juli 2019 med senere ændringer.

Energistyrelsen fører tilsyn med energimærkningsordningen. Til brug for stikprøvekontrol af om energimærkningspligten er overholdt, kan Energistyrelsen indhente oplysninger i elektronisk form fra andre offentlige myndigheder om bygninger og ejerforhold mv. med henblik på at kunne foretage samkøring af registre i kontroløjemed.

Energistyrelsens adresse er:

Energistyrelsen
Carsten Niebuhrs Gade 43
1577 København V
E-mail: ens@ens.dk

# Energimærke

kagsåvej 93
2860 Søborg




Energistyrelsen

Gyldig fra den 14. januar 2020 til den 14. januar 2030

Energimærkningsnummer 311417100

# Energimærke

Bygning 1
kagsåvej 93
2860 Søborg

Energistyrelsen

Gyldig fra den 14. januar 2020 til den 14. januar 2030

Energimærkningsnummer 311417100

# Energimærke

Bygning 2
kagsåvej 97
2860 Søborg




Energistyrelsen

Gyldig fra den 14. januar 2020 til den 14. januar 2030

Energimærkningsnummer 311417100