SPAR PÅ ENERGIEN I DIN BYGNING

- status og forbedringer

Energimærkningsrapport
Jens Juels Vej 3
5230 Odense M



Bygningens energimærke:

A 2020 | A 2015 | A 2010 | B | C | D | E | F | G

Gyldig fra 6. august 2020
Til den 6. august 2030.

Energimærkningsnummer 311452966

Energistyrelsen

Denne rapport er udskrevet fra www.boligejer.dk, og er derfor tilgængelig for offentligheden. Det faktiske energiforbrug i bygningen fremgår ikke af rapporten, da denne oplysning er fortrolig for enfamiliehuse.

ENERGIMÆRKET

FORMÅLET MED ENERGIMÆRKNINGEN

Energimærkning af bygninger har to formål:

1. Mærkningen synliggør bygningens energiforbrug og er derfor en form for varedeklaration, når en bygning eller lejlighed sælges eller udlejes.
2. Mærkningen giver et overblik over de energimæssige forbedringer, som er rentable at gennemføre – hvad de går ud på, hvad de koster at gennemføre, hvor meget energi og CO_2 man sparer, og hvor stor besparelse der kan opnås på el- og varmeregninger.

Mærkningen udføres af en energikonsulent, som måler bygningen op og undersøger kvaliteten af isolering, vinduer og døre, varmeinstallation m.v. På det grundlag beregnes bygningens energiforbrug under standardbetingelser for vejr, familiestørrelse, driftstider, forbrugsvaner m.v.

Det beregnede forbrug er en ret præcis indikator for bygningens energimæssige kvalitet – i modsætning til det faktiske forbrug, som naturligvis er stærkt afhængigt både af vejret og af de vaner, som bygningens brugere har. Nogle sparer på varmen, mens andre fyrer for åbne vinduer eller har huset fuldt af teenagere, som bruger store mængder varmt vand. Mærket fortæller altså om bygningens kvalitet – ikke om måden den bruges på, eller om vinteren var kold eller mild.

Energistyrelsen

BYGNINGENS ENERGIMÆRKE

På energimærkningsskalaen vises bygningens nuværende energimærke.

Nye bygninger skal i dag som minimum leve op til energikravene for A2015.

Hvis de rentable energibesparelsesforslag gennemføres, vil bygningen få energimærke B

Hvis de energibesparelser, der kan overvejes i forbindelse med en renovering eller vedligeholdelse også gennemføres, vil bygningen få energimærke A2010

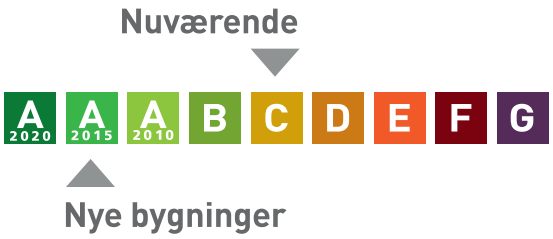

Årligt varmeforbrug

76,15 GJ fjernvarme	12.338 kr
Samlet energiudgift	12.338 kr
Samlet CO_2 udledning	1,38 ton

BYGNINGEN

Her ses beskrivelsen af bygningen og energibesparelserne, som energikonsulenten har fundet. For de bygningsdele, hvor der er fundet energibesparelser, er der en beskrivelse af hvordan bygningen er i dag, og så selve besparelsesforslaget. For hvert besparelsesforslag er anført den årlige besparelse i kroner og i CO_2-udledningen, som forslaget vil medføre.

Hvis investeringen er rentabel, er investeringen også anført. Rentabilitet betyder, at energibesparelsen kan tilbagebetale investeringen inden de komponenter, der indgår i besparelsen, skal udskiftes igen. Hvis dette ikke er tilfældet, anses investeringen ikke at være rentabel, og investeringen er ikke anført.

Man skal være opmærksom på, at der er en række besparelsesforslag, der i følge bygningsreglementet, skal gennemføres i forbindelse med renovering eller udskiftninger af bygningsdele eller bygningskomponenter.

Investering er med moms. Besparelser er med moms og energiafgifter.

Tag og loft	Investering	Årlig besparelse
LOFT Loft mod vandret skunk er isoleret med 200 mm mineraluld. Isoleringsforholdet i konstruktionen er målt i forbindelse med besigtigelsen. Lodrette skunkvægge er isoleret med 200 mm mineraluld. Isoleringsforholdet i konstruktionen er målt i forbindelse med besigtigelsen. Skråvægge er isoleret med 125 mm mineraluld. Konstruktionstykkelse er målt ved ovenlysvindue. Isoleringsforholdet er skønnet ud fra dette. Loftsrum er isoleret med 300 mm mineraluld. Isoleringsforholdet i konstruktionen er målt i forbindelse med besigtigelsen. Loftsrum er isoleret med 100 mm mineraluld. Konstruktions- og isoleringsforhold er skønnet ud fra renoveringstidspunkt.		

Ydervægge

	Investering	Årlig besparelse
HULE YDERVÆGGE Ydervægge er udført som 30 cm hulmur. Vægge består udvendigt og indvendigt af tegl. Hulrummet er ikke isoleret. Konstruktions- og isoleringsforhold er baseret på ejers oplysninger. Ydervægge er udført som 30 cm hulmur. Vægge består udvendigt af tegl og indvendigt af letbeton. Hulrummet er isoleret ved opførelsen. Konstruktions- og isoleringsforhold er baseret på ejers oplysninger.		
FORBEDRING Isolering af uisolerede hulmure af tegl med mineraluldsgranulat. Inden isoleringsarbejdet påbegyndes bør godkendt isolatør vurdere, om ydervægge er velegnet til isolering. Visse ydervægge egner sig ikke til hulmursisolering, da der kan opstå fugtproblemer og afskalning af facaden.	5.900 kr.	1.500 kr. 0,20 ton CO_2
LETTE YDERVÆGGE Kvistflunke er udført som let konstruktion med beklædning ud- og indvendig. Hulrum mellem beklædninger er isoleret med 100 mm mineraluld. Konstruktions- og isoleringsforhold er skønnet ud fra renoveringstidspunkt. Ydervægge er udført som let konstruktion med beklædning ud- og indvendig. Hulrum mellem beklædninger er isoleret med 100 mm mineraluld. Konstruktionstykkelse er målt ved vindue. Isoleringsforholdet er skønnet ud fra dette.		
LETTE VÆGGE MOD UOPVARMEDE RUM Vægge mod uopvarmet kælderer udført som let konstruktion med beklædning ud- og indvendig. Hulrum mellem beklædninger er ikke isoleret. Konstruktionstykkelse er målt ved dør. Isoleringsforholdet er skønnet ud fra dette.		

Vinduer, døre ovenlys mv.

	Investering	Årlig besparelse
VINDUER Faste vinduer med et fag og sprosser. Vinduerne er monteret med tolags termorude med kold kant. Oplukkelige vinduer med et fag. Vinduerne er monteret med tolags energirude med varm kant.		

Oplukkelige vinduer med flere fag. Vinduerne er monteret med tolags termorude med kold kant. Oplukkelige vinduer med flere fag. Vinduerne er monteret med tolags energirude med kold kant.		
FORBEDRING VED RENOVERING Eksisterende enkeltfagsvinduer i fast ramme med sprosser foreslås udskiftet til nye vinduer med trelags energiruder, energiklasse A. Eksisterende flerfagsvinduer med gående rammer foreslås udskiftet til nye vinduer med trelags energiruder, energiklasse A.		700 kr. 0,08 ton CO_2

OVENLYS Ovenlysvindue er monteret med tolags energirude med kold kant.		

YDERDØRE Terrassedør med sideparti, monteret med tolags energiruder med kold kant. Massiv yderdør med isolerede fyldninger og beklædning på begge sider. Massiv dør mod uopvarmet kælder er uisoleret.		

Gulve

	Investering	Årlig besparelse
ETAGEADSKILLELSE Gulv mod uopvarmet kælder, beton med trægulv er uisoleret. Gulv mod uopvarmet kælder udført som trægulve med lerindskud, er uisoleret. Konstruktions- og isoleringsforhold er skønnet ud fra opførelsestidspunktet. Stuegulv mod uopvarmet kælder af træ/bjælker, er isoleret med 100 mm mineraluld. Konstruktions- og isoleringsforhold er baseret på ejers oplysninger.		
FORBEDRING Isolering af uisoleret gulv mod uopvarmet kælder med 100 mm isolering. Montering af nedhængt loft i kælder på underside af etageadskillelse af beton og træ. Der udføres effektiv dampspærre og afsluttes med godkendt beklædning. Det er vigtigt at have fokus på at rumhøjden ikke gøres lavere end bygningsreglementets krav herfor. Efter isoleringen af etageadskillelsen vil temperaturen i kælderen blive lavere. Herved øges risikoen for fugtproblemer, hvis der ikke ventileres. Det anbefales at etablere udeluftventiler i alle rum, og husejeren bør instrueres i korrekt udluftning af kælderen så fugt mv. undgås. Isolering af uisoleret gulv mod uopvarmet kælder med 100 mm isolering. Montering af nedhængt loft i kælder på underside af etageadskillelse udført af træ/bjælker. Der udføres effektiv dampspærre og afsluttes med godkendt beklædning. Det er vigtigt at	16.500 kr.	700 kr. 0,09 ton CO_2

have fokus på at rumhøjden ikke gøres lavere end bygningsreglementets krav herfor. Efter isoleringen af etageadskillelsen vil temperaturen i kælderen blive lavere. Herved øges risikoen for fugtproblemer, hvis der ikke ventileres. Det anbefales at etablere udeluftventiler i alle rum, og husejeren bør instrueres i korrekt udluftning af kælderen så fugt mv. undgås.		

Ventilation

	Investering	Årlig besparelse
VENTILATION Der er naturlig ventilation i hele bygningen. Bygningen er normal tæt, da konstruktionssamlinger og fuger ved vindues- og døråbninger, samt tætningslister i vinduer og udvendige døre fremstår i god stand.		

VARMEANLÆG

Varmeanlæg	Investering	Årlig besparelse
FJERNVARME Bygningen opvarmes med fjernvarme. Anlægget er udført som direkte fjernvarmeanlæg, med fjernvarmevand i fordelingsnettet.		
VARMEPUMPER Der er ingen varmepumpe i bygningen.		
SOLVARME Der er intet solvarmeanlæg på bygningen.		

Varmefordeling	Investering	Årlig besparelse
VARMEFORDELING Den primære opvarmning af ejendommen sker via radiatorer i opvarmede rum. Varmefordelingsrør er udført som to-strengs anlæg. Der er desuden gulvvarme i bad		
VARMERØR Varmerør er udført som 1/2" stålrør. Varmerørene er isoleret med 30 mm isolering. Varmerør er udført som 15 mm kobberrør. Varmerørene er uisoleret.		
FORBEDRING Isolering af varmerør op til 60 mm isolering, udført enten med rørskåle eller lamelmåtter.	1.600 kr.	400 kr. 0,05 ton CO_2
AUTOMATIK Der er monteret termostatventiler på alle radiatorer til regulering af korrekt rumtemperatur. Der er monteret termostatventiler på alle gulvvarmekredse i bygningen. Der er desuden monteret returventiler der sikrer en tilpas afkøling, inden det varme vand sendes retur.		

VARMT VAND

Varmt vand	Investering	Årlig besparelse
VARMT VAND I beregningen er der indregnet et varmtvandsforbrug på 250 liter pr. m² opvarmet boligareal pr. år.		
VARMTVANDSRØR Tilslutningsrør til varmtvandsbeholder er udført som 1/2" stålrør. Rørene er isoleret med 30 mm isolering.		
VARMTVANDSBEHOLDER Varmt brugsvand produceres i 100 l varmtvandsbeholder, isoleret med 30 mm skumisolering.		
FORBEDRING VED RENOVERING Der foreslås installation af ny isoleret brugsvandsveksler til produktion af varmt brugsvand.		100 kr. 0,01 ton CO_2

EL

El	Investering	Årlig besparelse
SOLCELLER Der er ingen solceller på bygningen.		
FORBEDRING Montering af solceller på tagflade mod syd. Det anbefales at der monteres solceller af typen Monokrystallinske silicium med et areal på ca. 17,5 kvm. For at opnå optimal virkningsgrad kan det være nødvendigt at beskære eventuelle trækroner, så der ikke opstår skyggevirkning på solcellerne. Det bør undersøges om den eksisterende tagkonstruktion er egnet til den ekstra vægt fra solcellerne. En eventuel udgift til dette er ikke medtaget i forslagets økonomi.	52.500 kr.	3.200 kr. 0,59 ton CO_2

ENERGIKONSULENTENS SUPPLERENDE KOMMENTARER

Bygningens energimæssige stand er generelt set rimelig god - alderen taget i betragtning.
Det er muligt at gennemføre enkelte rentable energibesparende foranstaltninger.

Hvis de foreslåede foranstaltninger med god rentabilitet gennemføres, vil mærket kunne forbedres til: B

Hvis alle forslag gennemføres, vil mærket forbedres til A2010

RENTABLE BESPARELSESFORSLAG

Herunder vises forslag til energibesparelser der skønnes at være rentable at gennemføre. At være rentabel betyder her, at besparelsen kan tilbagebetale investeringen inden de komponenter, der indgår i besparelsesforslaget, skal udskiftes igen.

F.eks. hvis forslaget er udskiftning af en cirkulationspumpe, forventes pumpen at leve i 15 år, og besparelsesforslaget anses at være rentabel hvis besparelsen kan tilbagebetale investeringen over 15 år. Hvis besparelsesforslaget er efterisolering af en hulmur ved indblæsning af granulat, er levetiden 40 år, og besparelsesforslaget er rentabelt hvis investeringen kan tilbagebetales over 40 år.

For hvert besparelsesforslag vises investeringen, besparelsen i energi og besparelsen i kr. ved nedsættelsen af energiregningen.

Hvis besparelsesforslaget medfører, at forbruget af en given energiform stiger, så vil stigningen være anført med et minus foran. Det vil f.eks. typisk tilfældet ved udskiftning et oliefyr med en varmepumpe, hvor forbruget af olie erstattes med et elforbrug til varmepumpen.

Investering er med moms. Besparelser er med moms og energiafgifter.

Emne	Forslag	Investering	Årlig besparelse i energienheder	Årlig besparelse
Bygning				
Hule ydervægge	Isolering af uisolerede hule ydervægge af tegl ved indblæsning af mineraluldsgranulat	5.900 kr.	10,97 GJ Fjernvarme	1.500 kr.
Etageadskillelse	Isolering af uisoleret gulv mod uopvarmet kælder med 100 mm isolering	16.500 kr.	5,00 GJ Fjernvarme	700 kr.
Varmeanlæg				
Varmerør	Isolering af varmerør op til 60 mm	1.600 kr.	2,77 GJ Fjernvarme	400 kr.
El				
Solceller	Montage af nye solceller	52.500 kr.	1.414 kWh Elektricitet 1.595 kWh Elektricitet overskud fra solceller	3.200 kr.

BESPARELSESFORSLAG VED RENOVERING ELLER REPARATIONER

Her vises besparelsesforslag hvor energibesparelsen ikke kan tilbagebetale investeringen inden de komponenter, der indgår i besparelsesforslaget, skal udskiftes igen. Det vil dog ofte være fordelagtigt at overveje disse besparelsesforslag hvis bygningen skal renoveres eller hvis der er bygningskomponenter, der alligevel skal udskiftes.

Investeringen til forslagene er ikke angivet, da investeringen vil afhænge af den konkrete renovering, som skal ske i forbindelse med besparelsesforslaget.

Besparelse er med moms og energiafgifter.

Emne	Forslag	Årlig besparelse i energienheder	Årlig besparelse
Bygning			
Vinduer	Udskiftning af eksisterende vinduer	4,64 GJ Fjernvarme	700 kr.
Varmt og koldt vand			
Varmtvandsbeholder	Installation af ny brugsvandsveksler	0,68 GJ Fjernvarme	100 kr.

BAGGRUNDSINFORMATION

BYGNINGSBESKRIVELSE

Jens Juels Vej 3, 5230 Odense M

Adresse	Jens Juels Vej 3, 5230 Odense M
BBR nr	461-190987-1
Bygningens anvendelse i følge BBR	Række-, kæde-, eller dobbelthus (lodret adskillelse
Opførelsesår	1954
År for væsentlig renovering	Ikke angivet
Varmeforsyning	Fjernvarme
Supplerende varme	Ingen
Boligareal i følge BBR	142 m²
Erhvervsareal i følge BBR	0 m²
Opvarmet bygningsareal	142 m²
Heraf tagetage opvarmet	60 m²
Heraf kælderetage opvarmet	0 m²
Uopvarmet kælderetage	82 m²

Energimærke	C
Energimærke efter rentable besparelsesforslag	B
Energimærke efter alle besparelsesforslag	A2010

OPLYST FORBRUG INKL. MOMS OG AFGIFTER

Denne rapport er udskrevet fra www.boligejer.dk, og er derfor tilgængelig for offentligheden. Det faktiske energiforbrug i bygningen og omkostningerne til dækning af det, fremgår ikke af rapporten, da denne oplysning er fortrolig for enfamiliehuse.

OPLYST FORBRUG OMREGNET TIL NORMALÅRS FORBRUG

Denne rapport er udskrevet fra www.boligejer.dk, og er derfor tilgængelig for offentligheden. Det faktiske energiforbrug i bygningen og omkostningerne til dækning af det, fremgår ikke af rapporten, da denne oplysning er fortrolig for enfamiliehuse.

KOMMENTARER TIL BYGNINGSBESKRIVELSEN

Det registrerede opvarmede etageareal stemmer overens med oplysningerne i BBR-ejermeddelelsen.

KOMMENTARER TIL DET OPLYSTE OG BEREGNEDE FORBRUG

Denne rapport er udskrevet fra www.boligejer.dk, og er derfor tilgængelig for offentligheden. Det faktiske energiforbrug i bygningen og omkostningerne til dækning af det, fremgår ikke af rapporten, da denne oplysning er fortrolig for enfamiliehuse.

ANVENDTE PRISER INKL. AFGIFTER VED BEREGNING AF BESPARELSER

Ved beregning af energibesparelser anvendes nedenstående energipriser:

Fjernvarme	134,44 kr. per GJ
	2.100 kr. i fast afgift per år
Elektricitet til andet end opvarmning	2,20 kr. per kWh

Til beregning af rapportens forbedringsforslag er der anvendt estimerede priser, der kan variere en del fra aktuelle tilbudspriser, afhængig af både regionale forhold og valg af leverandør.

Overslagspriserne i denne beregning indeholder både materialepris, timeløn, moms og afgifter. Eventuelle udgifter til løbende drift og vedligehold er ikke indeholdt.

FORBEHOLD FOR PRISER PÅ INVESTERING I ENERGIBESPARELSER

Energimærkets besparelsesforslag er baseret på energikonsulentens erfaring og vurdering. Før energispareforslagene iværksættes, bør der altid indhentes tilbud fra flere leverandører. Desuden bør det undersøges, om der kræves en myndighedsgodkendelse.

HJÆLP TIL GENNEMFØRELSE AF ENERGIBESPARELSER

Energikonsulenten kan fortælle dig hvilke forudsætninger der er lagt til grund for de enkelte besparelsesforslag. På www.byggeriogenergi.dk kan du og din håndværker finde vejledninger til hvordan man energiforbedrer de forskellige dele af din bygning. På www.sparenergi.dk finder du, under forbruger, råd og værktøjer til energibesparelser i bygninger. Dit energiselskab kan i mange tilfælde være behjælpelig med gennemførelse af energibesparelser.

Energistyrelsen har udviklet BedreBolig-ordningen, der gør det nemmere for dig som husejer at renovere din bolig på en energirigtig måde. Tag en uforpligtende snak med en BedreBolig-rådgiver. Se mere på www.sparenergi.dk.

FIRMA

Firmanummer 600526
CVR-nummer 39266857

HST Consult ApS
Pilebakken 7, 5260 Odense S
www.hstconsult.dk
henning@hstconsult.dk
tlf. 30342428

Ved energikonsulent
Henning Storm

KLAGEMULIGHEDER

Du kan som ejer eller køber af ejendommen klage over faglige og kvalitetsmæssige forhold vedrørende energimærkningen. Klagen skal i første omgang rettes til det certificerede energimærkningsfirma, der har udarbejdet mærkningen.

Klagen skal være modtaget hos det certificerede energimærkningsfirma, senest:
• 1 år efter energimærkningsrapportens dato, eller
• 1 år efter den overtagelsesdag, som er aftalt mellem sælger og køber, hvis bygningen efter indberetningen af energimærkningsrapporten har fået ny ejer, dog senest 6 år efter energimærkningsrapportens datering.

Klagen skal indgives på et skema, som er udarbejdet af Energistyrelsen. Dette skema finder du på https://ens.dk/ansvarsomraader/energimaerkning-af-bygninger/klagevejledning

Det certificerede energimærkningsfirma behandler klagen og meddeler skriftligt sin afgørelse af klagen til dig som klager. Det certificerede energimærkningsfirmas afgørelse kan herefter påklages til Energistyrelsen. Dette skal ske inden 4 uger efter modtagelsen af det certificerede energimærkningsfirmas afgørelse af sagen.

Klagen kan i alle tilfælde indbringes af bygningens ejer, herunder i givet fald en ejerforening, en andelsforening, anpartsforening eller et boligselskab, ejere af ejerlejligheder, andelshavere, anpartshavere og aktionærer i et boligselskab, samt købere eller erhververe af energimærkede bygninger eller lejligheder.

Reglerne fremgår af §§ 38 og 39 i bekendtgørelse nr. 793 af 7. juli 2019 med senere ændringer.

Energistyrelsen fører tilsyn med energimærkningsordningen. Til brug for stikprøvekontrol af om energimærkningspligten er overholdt, kan Energistyrelsen indhente oplysninger i elektronisk form fra andre offentlige myndigheder om bygninger og ejerforhold mv. med henblik på at kunne foretage samkøring af registre i kontroløjemed.

Energistyrelsens adresse er:

Energistyrelsen
Carsten Niebuhrs Gade 43
1577 København V
E-mail: ens@ens.dk

Energimærke

Jens Juels Vej 3
5230 Odense M



Energistyrelsen

Gyldig fra den 6. august 2020 til den 6. august 2030

Energimærkningsnummer 311452966