# SPAR PÅ ENERGIEN I DIN BYGNING

## - status og forbedringer

Energimærkningsrapport
Middelfartvej 620
5491 Blommenslyst



Bygningens energimærke:

A 2020 | A 2015 | A 2010 | B | C | D | E | F | G

Gyldig fra 20. august 2020
Til den 20. august 2030.

Energimærkningsnummer 311455689

Energistyrelsen

Denne rapport er udskrevet fra www.boligejer.dk, og er derfor tilgængelig for offentligheden. Det faktiske energiforbrug i bygningen fremgår ikke af rapporten, da denne oplysning er fortrolig for enfamiliehuse.

# ENERGIMÆRKET

## FORMÅLET MED ENERGIMÆRKNINGEN

Energimærkning af bygninger har to formål:

1. Mærkningen synliggør bygningens energiforbrug og er derfor en form for varedeklaration, når en bygning eller lejlighed sælges eller udlejes.
2. Mærkningen giver et overblik over de energimæssige forbedringer, som er rentable at gennemføre – hvad de går ud på, hvad de koster at gennemføre, hvor meget energi og $CO_2$ man sparer, og hvor stor besparelse der kan opnås på el- og varmeregninger.

Mærkningen udføres af en energikonsulent, som måler bygningen op og undersøger kvaliteten af isolering, vinduer og døre, varmeinstallation m.v. På det grundlag beregnes bygningens energiforbrug under standardbetingelser for vejr, familiestørrelse, driftstider, forbrugsvaner m.v.

Det beregnede forbrug er en ret præcis indikator for bygningens energimæssige kvalitet – i modsætning til det faktiske forbrug, som naturligvis er stærkt afhængigt både af vejret og af de vaner, som bygningens brugere har. Nogle sparer på varmen, mens andre fyrer for åbne vinduer eller har huset fuldt af teenagere, som bruger store mængder varmt vand. Mærket fortæller altså om bygningens kvalitet – ikke om måden den bruges på, eller om vinteren var kold eller mild.

Energistyrelsen

## BYGNINGENS ENERGIMÆRKE

På energimærkningsskalaen vises bygningens nuværende energimærke.

Nye bygninger skal i dag som minimum leve op til energikravene for A2015.

Hvis de rentable energibesparelsesforslag gennemføres, vil bygningen få energimærke C

Hvis de energibesparelser, der kan overvejes i forbindelse med en renovering eller vedligeholdelse også gennemføres, vil bygningen få energimærke C

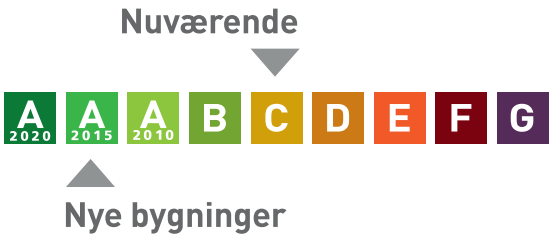


**Årligt varmeforbrug**

| | |
|---|---|
| 10.488 kWh elektricitet | 12.449 kr |
| Samlet energiudgift | 12.449 kr |
| Samlet $CO_2$ udledning | 2,07 ton |

# BYGNINGEN

Her ses beskrivelsen af bygningen og energibesparelserne, som energikonsulenten har fundet. For de bygningsdele, hvor der er fundet energibesparelser, er der en beskrivelse af hvordan bygningen er i dag, og så selve besparelsesforslaget. For hvert besparelsesforslag er anført den årlige besparelse i kroner og i $CO_2$-udledningen, som forslaget vil medføre.

Hvis investeringen er rentabel, er investeringen også anført. Rentabilitet betyder, at energibesparelsen kan tilbagebetale investeringen inden de komponenter, der indgår i besparelsen, skal udskiftes igen. Hvis dette ikke er tilfældet, anses investeringen ikke at være rentabel, og investeringen er ikke anført.

Man skal være opmærksom på, at der er en række besparelsesforslag, der i følge bygningsreglementet, skal gennemføres i forbindelse med renovering eller udskiftninger af bygningsdele eller bygningskomponenter.

Investering er med moms. Besparelser er med moms og energiafgifter.

| Tag og loft | Investering | Årlig besparelse |
|---|---|---|
| LOFT<br>Skråvægge er isoleret med 200 mm mineraluld. Isoleringsforholdet i konstruktionen er målt i forbindelse med besigtigelsen.<br><br>Loftsrum mod vest er isoleret med 150 mm mineraluld. Konstruktionstykkelse er målt ved dør. Isoleringsforholdet er skønnet ud fra dette. | | |
| FORBEDRING VED RENOVERING<br>Efterisolering af loftsrum med 250 mm isolering. Eksisterende isolering bevares, så der efter fremtidige forhold er isoleret med 400 mm. Inden isolering af loftsrum igangsættes, skal det undersøges nærmere, om de eksisterende konstruktioner er tilstrækkeligt tætte, så korrekt udførelse sikres. Der etableres ny gangbro i tagrummet, eller hvis der findes en eksisterende, skal denne hæves til de nye isoleringsforhold. | | 400 kr.<br>0,06 ton $CO_2$ |
| FLADT TAG<br>Det flade tag vurderes isoleret med 100 mm mineraluld. Konstruktions- og isoleringsforhold er skønnet ved besigtigelsen<br><br>Det flade tag mod syd er isoleret med 200 mm mineraluld. Konstruktions- og isoleringsforhold er baseret på ejers oplysninger. | | |

## Ydervægge

| | Investering | Årlig besparelse |
|---|---|---|
| **HULE YDERVÆGGE**<br>Ydervægge er udført som 30 cm hulmur. Vægge består udvendigt og indvendigt af tegl. Hulrummet er efterisoleret med mineraluldsgranulat. Konstruktions- og isoleringsforhold er baseret på ejers oplysninger. | | |
| **LETTE YDERVÆGGE**<br>Kvistflunke er udført som let konstruktion med beklædning ud- og indvendig. Hulrum mellem beklædninger vurderes isoleret med 100 mm mineraluld.<br>Konstruktionstykkelse er målt ved dør. Isoleringsforholdet er skønnet ud fra dette. | | |
| **LETTE VÆGGE MOD UOPVARMEDE RUM**<br>Vægge mod uopvarmet loftsrum er udført som let konstruktion med beklædning ud- og indvendig. Hulrum mellem beklædninger vurderes isoleret med 200 mm mineraluld. Konstruktionstykkelse er målt ved dør. Isoleringsforholdet er skønnet ud fra dette. | | |
| **KÆLDER YDERVÆGGE**<br>Kælderydervægge mod jord består af 30 cm massiv betonvæg. Konstruktions- og isoleringsforhold er skønnet ud fra opførelsestidspunktet.<br><br>Kælderydervægge over jord består af 30 cm betonvæg. Konstruktions- og isoleringsforhold er skønnet ud fra opførelsestidspunktet. | | |
| **FORBEDRING**<br>Udvendig efterisolering med 200 mm isoleringsplader på kælderydervægge. Der skal anvendes et godkendt efterisoleringsprodukt til kælderydervægge. Arbejdet bør udføres i sammenhæng med isolering af samtlige kælderydervægsarealer, placeret både under og over terræn. De samlede isoleringsarbejder skal derfor udføres til så stor dybde som muligt, dog ikke dybere end kældervægsfundamentet. Normalt mindst svarende til samme niveau som underside af indvendigt kældergulv for at bryde kuldebroen. Efter opsætning af den udvendige isolering, udføres der en regntæt inddækning øverst på efterisoleringen. Den skal udformes, så vand der løber ned ad facaden, bliver bortledt fra væggene effektivt. Hvis der ikke forefindes et omfangsdræn, bør dette etableres i forbindelse med efterisoleringsarbejdet. | 19.600 kr. | 700 kr.<br>0,10 ton $CO_2$ |

## Vinduer, døre ovenlys mv.

| | Investering | Årlig besparelse |
|---|---|---|
| **VINDUER**<br>Vinduerne er primært monteret med tolags energiruder med varm kant.<br><br>2 vinduer er monteret med tolags energiruder med kold kant.<br><br>2 vinduer er monteret med etlags glasruder. | | |
| **FORBEDRING**<br>Eksisterende vinduer uden energiruder foreslås udskiftet til nye vinduer med trelags energiruder, energiklasse A. Inden hele vinduet udskiftes kan det overvejes om man kan nøjes med at skifte selve ruden, en evt. udgift til dette er ikke indeholdt i forslaget. | 4.700 kr. | 200 kr.<br>0,03 ton $CO_2$ |
| **OVENLYS**<br>Ovenlysvinduer er monteret med tolags energiruder med kold kant. | | |
| **YDERDØRE**<br>Massiv dør mod uopvarmet loftsrum er isoleret med 70 mm isolering.<br><br>Yderdør mod syd er monteret med tolags energirude med kold kant.<br><br>Yderdør mod syd er med isoleret fyldning og er monteret med tolags energirude med varm kant.<br><br>Terrassedør mod vest er med uisoleret fyldning og er monteret med tolags energirude med varm kant.<br><br>Massive yderdøre er med isolerede fyldninger og beklædning på begge sider. | | |

## Gulve

| | Investering | Årlig besparelse |
|---|---|---|
| **TERRÆNDÆK MED GULVVARME**<br>Terrændæk er udført af beton med slidlagsgulv. Gulvet er delvist isoleret med 400 mm mineraluld/polystyrenplader under betonen. Konstruktions- og isoleringsforhold er baseret på ejers oplysninger.<br><br>Terrændæk er udført af beton med slidlagsgulv. Gulvet er isoleret med 300 mm mineraluld/polystyrenplader under betonen. Konstruktions- og isoleringsforhold er baseret på ejers oplysninger. | | |

| | | |
|---|---|---|
| KÆLDERGULV<br>Kældergulv er udført af beton med slidlagsgulv. Gulvet vurderes uisoleret. Konstruktions- og isoleringsforhold er skønnet ud fra opførelsestidspunktet. | | |

## Ventilation

| | Investering | Årlig besparelse |
|---|---|---|
| VENTILATION<br>Der er naturlig ventilation i hele bygningen. Bygningen er normal tæt, da konstruktionssamlinger og fuger ved vindues- og døråbninger, samt tætningslister i vinduer og udvendige døre fremstår i god stand. | | |

# VARMEANLÆG

## Varmeanlæg

| | Investering | Årlig besparelse |
|---|---|---|
| VARMEANLÆG<br>Bygningen opvarmes med varmepumpe. | | |
| VARMEPUMPER<br>Bygningen opvarmes med en varmepumpe af mærket IVT - PremiumLine EQ E10. Varmepumpen består af en inde- og udedel, som veksler energi i luften om til varme, der via indedelen leverer varme til både rumopvarmning og varmt brugsvand. Indregning af pumpens ydelser er udført iht. producentens anvisninger. | | |
| SOLVARME<br>Der er ikke stillet forslag til solvarmeanlæg, da dette, med bygningens eksisterende varmeanlæg og den dertilhørende energipris, ikke vil kunne medføre et fornuftigt og rentabelt forslag. | | |

## Varmefordeling

| | Investering | Årlig besparelse |
|---|---|---|
| VARMEFORDELING<br>Opvarmning af ejendommen sker via gulvvarme og radiatorer i opvarmede rum. Der er radiatorer på 1. salen. Ved energimærkning anvendes dimensionerede drift-temperaturer ud fra anlægstypen i henhold til Energistyrelsens retningslinjer. | | |
| AUTOMATIK<br>Der er monteret termostatventiler på alle radiatorer og delvist på gulvvarmesystemet til regulering af korrekt rumtemperatur.<br><br>Der er monteret automatiske rumfølere på gulvvarmesystemet mod vest til styring af rumtemperaturen.<br><br>Udenfor fyringssæsonen forudsættes det i beregningen, at varmeanlægget kan afbrydes. Enten automatisk via udeføler eller manuelt ved lukning af ventiler og slukning af varmefordelingspumper. | | |

# VARMT VAND

| Varmt vand | Investering | Årlig besparelse |
|---|---|---|
| VARMTVANDSRØR<br>Varmetabet fra tilslutningsrør under 5 meter indregnes med et standard værdisæt for rørlængde og isoleringsniveau svarende til 4 meter med 30 mm isolering. Dette udføres iht. gældende Håndbog for Energikonsulenter.<br><br>Brugsvandsrør med cirkulation er udført som stålrør. Rørene er isoleret. | | |
| VARMTVANDSPUMPER<br>I brugsvandsanlægget er der monteret en cirkulationspumpe. Pumpen har en maksimal effekt på 50 Watt. | | |
| VARMTVANDSBEHOLDER<br>Varmt brugsvand produceres i 185 liters præisoleret varmtvandsbeholder. Beholderen er en del af et kombimodul sammen med IVT varmepumpe. | | |

# EL

| El | Investering | Årlig besparelse |
|---|---|---|
| **SOLCELLER**<br>Der er ingen solceller på bygningen. | | |
| **FORBEDRING**<br>Montering af solceller på tagflade mod syd. Det anbefales at der monteres solceller af typen Monokrystallinske silicium med et areal på ca. 12 m². For at opnå optimal virkningsgrad kan det være nødvendigt at beskære eventuelle trækroner, så der ikke opstår skyggevirkning på solcellerne. Det bør undersøges om den eksisterende tagkonstruktion er egnet til den ekstra vægt fra solcellerne. En eventuel udgift til dette er ikke medtaget i forslagets økonomi. | 34.500 kr. | 1.800 kr.<br>0,39 ton $CO_2$ |

## ENERGIKONSULENTENS SUPPLERENDE KOMMENTARER

Formålet med energimærkning af eksisterende bygninger er at fremme energibesparelser i Danmarks bygningsmasse. En energimærkning består af to dele, der tilsammen belyser en bygnings energimæssige tilstand og dens besparelsespotentiale:

1. En del hvorved bygningen indplaceres på energimærkeskalaen.
2. En del som indeholder forslag til energiforbedrende og energibesparende tiltag i bygningen.

Energimærkninger giver desuden ejere, lejere og overdragere af bygninger eller bygningsenheder et sammenligningsgrundlag til at vurdere bygningers energimæssige ydeevne.

Energimærket er beregnet ud fra en standardiseret beregningsmetode, udviklet af Statens Byggeforsknings Institut, SBI. Det specifikke energibehov (kWh/m2) er et udtryk for bygningens energimæssige status og danner dermed energimærket.

GENERELLE KOMMENTARER:
Ejendommen er et enfamilieshus i 1½ plan og opført i 1916 og om/tilbygget i 1967 iht. BBR.

Det opvarmede areal er beregnet ud fra BBR - sammenholdt med konsulentens registreringer.

Energimærket er beregnet på baggrund af markopmålinger, gennemgang af bygningskonstruktioner, relevante oplysninger fra ejendommens ejer . Hvis ikke der foreligger relevante oplysninger, der kan fastslå isoleringsværdien i de lukkede konstruktioner/bygningsdele, vurderes dette ud fra et fagligt skøn, der er baseret på erfaring og byggeskik på opførelsestidspunktet. Der kan derfor være afvigelser mellem faktiske og skønnede forhold.

Der er ikke givet tilladelse til at foretage borekontrol i lukkede konstruktioner (herunder ydervæggen).

VARME:
Ejendommen opvarmes vha. elektricitet (luft/vand varmepumpe).

KONKLUSION:
Ejendommen er i god energimæssig stand.

Der er forslag til energimæssigt rentable forbedringer.

I energimærket er der forslag, som har en tilbagebetalingstid på over 10 år. Trods tidshorisonten anbefales det at gennemføre tiltagene, da dette ofte resulterer i et bedre indeklima og generelt en forbedring af komforten i bygningen. Derudover skal forslagene ses som en investering, der på sigt nedbringer energiforbruget og som derved har en højere gensalgsværdi.

Det skal påpeges, at størrelsen af det beregnede besparelsespotentiale ved energirenoveringen ikke nødvendigvis kommer til at blive den faktiske besparelse. Forskellige adfærdsmønstre bevirker, at forbruget efter renovering ikke bliver som beregnet, hvis ejer ikke selv tilpasser sin hverdag til den nye situation. Ejers adfærd er derfor mindst lige så vigtig som selve energirenoveringen for at opnå reelle energibesparelser.

Inden indkøb og installation af nye tekniske løsninger og komponenter (bl.a. kedler, varmepumper, solceller, cirkulationspumper, mv.) bør autoriseret fagmand/leverandør vurdere valg af type/model af de energimæssige tiltag, som er foreslået i energimærkningsrapporten.

Inden de foreslåede forbedringer sættes i værk bør det undersøge om lokale bestemmelser tillader disse.

---

Der er i dette energimærke anvendt tekniske assistenter med følgende arbejdsområder:
Beregning af arealer for konstruktioner samt længde af linjetab.
Indtastning af tekniske installationer, f.eks. varmeanlæg, brugsvand og ventilation - herunder forsyning, fordeling, rør, pumper, automatik, VVB etc.
Assistenter stiller og beregner desuden forbedringsforslag.
De tekniske assistenter er alle enten uddannede energiteknologer og/eller energikonsulenter.
Alle data på ejendommen er optaget af den udførende energikonsulent angivet på mærket.

# RENTABLE BESPARELSESFORSLAG

Herunder vises forslag til energibesparelser der skønnes at være rentable at gennemføre. At være rentabel betyder her, at besparelsen kan tilbagebetale investeringen inden de komponenter, der indgår i besparelsesforslaget, skal udskiftes igen.

F.eks. hvis forslaget er udskiftning af en cirkulationspumpe, forventes pumpen at leve i 15 år, og besparelsesforslaget anses at være rentabel hvis besparelsen kan tilbagebetale investeringen over 15 år. Hvis besparelsesforslaget er efterisolering af en hulmur ved indblæsning af granulat, er levetiden 40 år, og besparelsesforslaget er rentabelt hvis investeringen kan tilbagebetales over 40 år.

For hvert besparelsesforslag vises investeringen, besparelsen i energi og besparelsen i kr. ved nedsættelsen af energiregningen.

Hvis besparelsesforslaget medfører, at forbruget af en given energiform stiger, så vil stigningen være anført med et minus foran. Det vil f.eks. typisk tilfældet ved udskiftning et oliefyr med en varmepumpe, hvor forbruget af olie erstattes med et elforbrug til varmepumpen.

Investering er med moms. Besparelser er med moms og energiafgifter.

| Emne | Forslag | Investering | Årlig besparelse i energienheder | Årlig besparelse |
|---|---|---|---|---|
| **Bygning** | | | | |
| Kælder ydervægge | Udvendig efterisolering af kælderydervægge mod jord med 200 mm | 19.600 kr. | 527 kWh Elektricitet | 700 kr. |
| Vinduer | Udskiftning af eksisterende vinduer uden energiruder | 4.700 kr. | 142 kWh Elektricitet | 200 kr. |
| **El** | | | | |
| Solceller | Montage af nye solceller | 34.500 kr. | 1.127 kWh Elektricitet<br>853 kWh Elektricitet overskud fra solceller | 1.800 kr. |

# BESPARELSESFORSLAG VED RENOVERING ELLER REPARATIONER

Her vises besparelsesforslag hvor energibesparelsen ikke kan tilbagebetale investeringen inden de komponenter, der indgår i besparelsesforslaget, skal udskiftes igen. Det vil dog ofte være fordelagtigt at overveje disse besparelsesforslag hvis bygningen skal renoveres eller hvis der er bygningskomponenter, der alligevel skal udskiftes.

Investeringen til forslagene er ikke angivet, da investeringen vil afhænge af den konkrete renovering, som skal ske i forbindelse med besparelsesforslaget.

Besparelse er med moms og energiafgifter.

| Emne | Forslag | Årlig besparelse i energienheder | Årlig besparelse |
|---|---|---|---|
| **Bygning** | | | |
| Loft | Efterisolering af loftsrum med 250 mm isolering | 305 kWh Elektricitet | 400 kr. |

# BAGGRUNDSINFORMATION

## BYGNINGSBESKRIVELSE

**Middelfartvej 620, 5491 Blommenslyst**

Adresse .....Middelfartvej 620, 5491 Blommenslyst
BBR nr.....461-257380-1
Bygningens anvendelse i følge BBR.....Fritliggende enfamilieshus (parcelhus) (120)
Opførelsesår .....1916
År for væsentlig renovering.....1967
Varmeforsyning.....El og Varmepumpe
Supplerende varme.....Ingen
Boligareal i følge BBR .....165 m²
Erhvervsareal i følge BBR .....0 m²
Opvarmet bygningsareal.....181 m²
Heraf tagetage opvarmet.....30 m²
Heraf kælderetage opvarmet .....16 m²
Uopvarmet kælderetage.....0 m²

Energimærke .....C
Energimærke efter rentable besparelsesforslag .....C
Energimærke efter alle besparelsesforslag.....C

**OPLYST FORBRUG INKL. MOMS OG AFGIFTER**

Denne rapport er udskrevet fra www.boligejer.dk, og er derfor tilgængelig for offentligheden. Det faktiske energiforbrug i bygningen og omkostningerne til dækning af det, fremgår ikke af rapporten, da denne oplysning er fortrolig for enfamiliehuse.

## KOMMENTARER TIL BYGNINGSBESKRIVELSEN

Det af energikonsulenten registrerede opvarmede areal i bygningen er større end beboelsesarealet angivet i BBR-ejeroplysningsskemaet/www.ois.dk, idet kælderen er beregnet som opvarmet.

---

Til orientering skal vi gøre opmærksom på, at ejer er ansvarlig for at orientere kommunen, såfremt de faktiske forhold på matriklen (herunder bygningsarealer) ikke stemmer overens med BBR-ejeroplysningsskemaet.

## KOMMENTARER TIL DET OPLYSTE OG BEREGNEDE FORBRUG

Denne rapport er udskrevet fra www.boligejer.dk, og er derfor tilgængelig for offentligheden. Det faktiske energiforbrug i bygningen og omkostningerne til dækning af det, fremgår ikke af rapporten, da denne oplysning er fortrolig for enfamiliehuse.

## ANVENDTE PRISER INKL. AFGIFTER VED BEREGNING AF BESPARELSER

Ved beregning af energibesparelser anvendes nedenstående energipriser:

Elektricitet til opvarmning .....1,19 kr. per kWh
Elektricitet til andet end opvarmning.....2,04 kr. per kWh

Afhængig af elleverandør vil den anvendte elpris kunne variere. Elpriser i dette energimærke stammer fra elpris.dk

Reduktionen af elprisen er angivet ud fra den del af elforbruget, der er højere elforbrug end 4.000 kWh pr. år samt at husets primære opvarmning står registreret som el i BBR iht. reglerne om afgiftsberigtigelse af elektricitet til opvarmning af helårsboliger.

Priserne på forbedringsforslag er estimeret og det anbefales at der indhentes priser fra forskellige leverandører, da disse erfaringsmæssigt kan svinge en del.
Det kan ikke forudsættes at kommende ejere anvender samme leverandør, og dermed opnår samme energipris, som bygningsejeren der rekvirerede energimærket.
Den aktuelle energipris, kan for bygninger, som har el som primær forsyning, og hvor dette fremgår af BBR-meddelelsen, være den reducerede elpris.

## FORBEHOLD FOR PRISER PÅ INVESTERING I ENERGIBESPARELSER

Energimærkets besparelsesforslag er baseret på energikonsulentens erfaring og vurdering. Før energispareforslagene iværksættes, bør der altid indhentes tilbud fra flere leverandører. Desuden bør det undersøges, om der kræves en myndighedsgodkendelse.

## HJÆLP TIL GENNEMFØRELSE AF ENERGIBESPARELSER

Energikonsulenten kan fortælle dig hvilke forudsætninger der er lagt til grund for de enkelte besparelsesforslag. På www.byggeriogenergi.dk kan du og din håndværker finde vejledninger til hvordan man energiforbedrer de forskellige dele af din bygning. På www.sparenergi.dk finder du, under forbruger, råd og værktøjer til energibesparelser i bygninger. Dit energiselskab kan i mange tilfælde være behjælpelig med gennemførelse af energibesparelser.

Energistyrelsen har udviklet BedreBolig-ordningen, der gør det nemmere for dig som husejer at renovere din bolig på en energirigtig måde. Tag en uforpligtende snak med en BedreBolig-rådgiver. Se mere på www.sparenergi.dk.

## FIRMA

Firmanummer 600402
CVR-nummer 35047301

**Boligeftersyn P/S**
Per Henrik Lings Alle 4. 5. sal, 2100 København Ø
www.domutech.dk
info@domutech.dk
tlf. 60 555 444

Ved energikonsulent
Nils Haugaard

## KLAGEMULIGHEDER

Du kan som ejer eller køber af ejendommen klage over faglige og kvalitetsmæssige forhold vedrørende energimærkningen. Klagen skal i første omgang rettes til det certificerede energimærkningsfirma, der har udarbejdet mærkningen.

Klagen skal være modtaget hos det certificerede energimærkningsfirma, senest:

• 1 år efter energimærkningsrapportens dato, eller
• 1 år efter den overtagelsesdag, som er aftalt mellem sælger og køber, hvis bygningen efter indberetningen af energimærkningsrapporten har fået ny ejer, dog senest 6 år efter energimærkningsrapportens datering.

Klagen skal indgives på et skema, som er udarbejdet af Energistyrelsen. Dette skema finder du på https://ens.dk/ansvarsomraader/energimaerkning-af-bygninger/klagevejledning

Det certificerede energimærkningsfirma behandler klagen og meddeler skriftligt sin afgørelse af klagen til dig som klager. Det certificerede energimærkningsfirmas afgørelse kan herefter påklages til Energistyrelsen. Dette skal ske inden 4 uger efter modtagelsen af det certificerede energimærkningsfirmas afgørelse af sagen.

Klagen kan i alle tilfælde indbringes af bygningens ejer, herunder i givet fald en ejerforening, en andelsforening, anpartsforening eller et boligselskab, ejere af ejerlejligheder, andelshavere, anpartshavere og aktionærer i et boligselskab, samt købere eller erhververe af energimærkede bygninger eller lejligheder.

Reglerne fremgår af §§ 38 og 39 i bekendtgørelse nr. 793 af 7. juli 2019 med senere ændringer.

Energistyrelsen fører tilsyn med energimærkningsordningen. Til brug for stikprøvekontrol af om energimærkningspligten er overholdt, kan Energistyrelsen indhente oplysninger i elektronisk form fra andre offentlige myndigheder om bygninger og ejerforhold mv. med henblik på at kunne foretage samkøring af registre i kontroløjemed.

Energistyrelsens adresse er:

Energistyrelsen
Carsten Niebuhrs Gade 43
1577 København V
E-mail: ens@ens.dk

# Energimærke

Middelfartvej 620
5491 Blommenslyst




Energistyrelsen

Gyldig fra den 20. august 2020 til den 20. august 2030

Energimærkningsnummer 311455689