SPAR PÅ ENERGIEN I DINE BYGNINGER

- status og forbedringer

Energimærkningsrapport
Havepladsvej 150
7000 Fredericia

Bygningernes energimærke:

A 2020 | A 2015 | A 2010 | B | C | D | E | F | G

Gyldig fra 10. april 2021
Til den 10. april 2031.

Energimærkningsnummer 311511325

Energistyrelsen

ENERGIMÆRKET

FORMÅLET MED ENERGIMÆRKNINGEN

Energimærkning af bygninger har to formål:

1. Mærkningen synliggør bygningens energiforbrug og er derfor en form for varedeklaration, når en bygning eller lejlighed sælges eller udlejes.
2. Mærkningen giver et overblik over de energimæssige forbedringer, som er rentable at gennemføre – hvad de går ud på, hvad de koster at gennemføre, hvor meget energi og CO_2 man sparer, og hvor stor besparelse der kan opnås på el- og varmeregninger.

Mærkningen udføres af en energikonsulent, som måler bygningen op og undersøger kvaliteten af isolering, vinduer og døre, varmeinstallation m.v. På det grundlag beregnes bygningens energiforbrug under standardbetingelser for vejr, familiestørrelse, driftstider, forbrugsvaner m.v.

Det beregnede forbrug er en ret præcis indikator for bygningens energimæssige kvalitet – i modsætning til det faktiske forbrug, som naturligvis er stærkt afhængigt både af vejret og af de vaner, som bygningens brugere har. Nogle sparer på varmen, mens andre fyrer for åbne vinduer eller har huset fuldt af teenagere, som bruger store mængder varmt vand. Mærket fortæller altså om bygningens kvalitet – ikke om måden den bruges på, eller om vinteren var kold eller mild.

Energistyrelsen

BYGNINGERNES ENERGIMÆRKE

På energimærkningsskalaen vises bygningernes nuværende energimærke.

Nye bygninger skal i dag som minimum leve op til energikravene for A2015.

Hvis de rentable energibesparelsesforslag gennemføres, vil bygningerne få energimærke C

Hvis de energibesparelser, der kan overvejes i forbindelse med en renovering eller vedligeholdelse også gennemføres, vil bygningerne få energimærke A2010

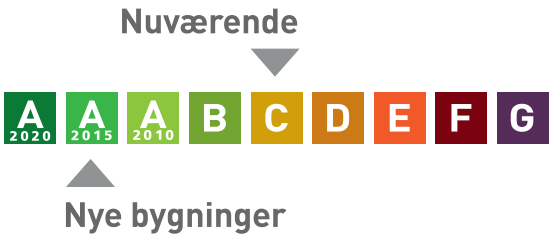

Årligt varmeforbrug

1.576,33 GJ fjernvarme	229.411 kr
Samlet energiudgift	229.411 kr
Samlet CO_2 udledning	28,48 ton

BYGNINGERNE

Her ses beskrivelsen af bygningerne og energibesparelserne, som energikonsulenten har fundet. For de bygningsdele, hvor der er fundet energibesparelser, er der en beskrivelse af hvordan bygningerne er i dag, og så selve besparelsesforslaget. For hvert besparelsesforslag er anført den årlige besparelse i kroner og i CO_2-udledningen, som forslaget vil medføre.

Hvis investeringen er rentabel, er investeringen også anført. Rentabilitet betyder, at energibesparelsen kan tilbagebetale investeringen inden de komponenter, der indgår i besparelsen, skal udskiftes igen. Hvis dette ikke er tilfældet, anses investeringen ikke at være rentabel, og investeringen er ikke anført.

Man skal være opmærksom på, at der er en række besparelsesforslag, der i følge bygningsreglementet, skal gennemføres i forbindelse med renovering eller udskiftninger af bygningsdele eller bygningskomponenter.

Investering er med moms. Besparelser er med moms og energiafgifter.

Tag og loft	Investering	Årlig besparelse
LOFT Loftkonstruktionen mod uopvarmet tagrum over dele af lejligheder, består af et træbjælkelag, som er isoleret med 25 mm isoleringsmåtter. Isoleringsforholdet i konstruktionen er konstateret visuelt og målt i forbindelse med besigtigelsen af bygningen. Loftkonstruktionen mod uopvarmet tagrum over dele af lejligheder, består af et træbjælkelag, som er isoleret med 200 mm mineraluld. Isoleringsforholdet i konstruktionen er konstateret visuelt og målt i forbindelse med besigtigelsen af bygningen. Skråvægge i tagetagen består af en spærkonstruktion med indvendig vægbeklædning og udvendig tagbelægning. Konstruktionen er isoleret med 25 mm isoleringsmåtter. Isoleringsforholdet i konstruktionen baseres på oplysninger jf. tegningsmateriale. Væggen mod skunkrum i tagetagen består af et træskelet med indvendig vægbeklædning, som er isoleret med 25 mm isoleringsmåtter. Isoleringsforholdet i konstruktionen baseres på oplysninger jf. tegningsmateriale. Loftet mod det uopvarmede skunkrum i tagetagen (etageadskillelsen) består af et uisoleret træbjælkelag med bræddeloft. Da ydervæggen går helt op under taget bag den lodrette skunk, er denne konstruktion yderst lille. Isoleringsforholdet i konstruktionen baseres på oplysninger jf. tegningsmateriale. Tagkonstruktionen på kviste er isoleret med 25 mm isoleringsmåtter. Isoleringsforholdet i konstruktionen baseres på oplysninger jf. tegningsmateriale.		
FORBEDRING	18.600 kr.	1.900 kr. 0,38 ton CO_2

Gulv i skunkrum isoleres til en samlet tykkelse på 300 mm mineraluld. Den nye gulvisolering (gerne med mindst to isoleringslag med forskudte samlinger) udlægges på det eksisterende loft/gulv mod underetagen. Den begrænsede plads i skunken gør, at rækkefølgen på efterisoleringsarbejdet har stor betydning for et godt resultat. Ved efterisoleringen skal man være opmærksom på, at sørge for den nødvendige ventilation i skunkrummet, hvilket skal undersøges nærmere inden arbejdet udføres.		
FORBEDRING Skunkvæggen isoleres til en samlet tykkelse på 300 mm mineraluld. Opsætningen af den nye isolering på skunkvæggens yderside, der fastgøres til den eksisterende konstruktion. Isoleringen udføres bedst i to lag med forskudte samlinger og fastholdes med ståltråd eller forskallingsbrædder. Denne efterisoleringsmetode af skunken anbefales, men alternativt kan der udføres en efterisolering af den skrå tagflade i skunken mellem spær samt påforing med lægter til supplerende isoleringslag. Ved efterisoleringen skal man være opmærksom på, at sørge for den nødvendige ventilation i skunkrummet, hvilket skal undersøges nærmere inden arbejdet udføres.	61.800 kr.	3.300 kr. 0,66 ton CO_2
FORBEDRING Loft mod uopvarmet tagrum isoleres til en samlet tykkelse på 400 mm mineraluld. Den nye isolering udlægges ovenpå den eksisterende konstruktion eller isolering, hvis denne er i god stand. Såfremt der er defekt isolering i den eksisterende konstruktion skal dette udskiftes. Ved efterisoleringen skal man være opmærksom på, at sørge for den nødvendige ventilation i tagrummet. Derudover afhænger efterisoleringen af den eksisterende dampspærres kvalitet og placering i den eksisterende konstruktion. Disse forhold skal undersøges nærmere inden arbejdet udføres.	314.100 kr.	14.400 kr. 2,89 ton CO_2
FORBEDRING Efterisolering af kvisttag til en samlet isoleringsmængde på ca. 300 mm. Efterisoleringen kan udføres indefra eller udefra. Hvilken metode, som vælges afhænger primært af standen på den eksisterende inddækning og tagbelægning på selve tagkonstruktionen. Hvis tagbelægningen skal udskiftes anbefales det, at man isolere udefra, da man herved kan bevare det eksisterende beboelsesareal i kvisten. Den indvendige efterisolering bør vælges, hvis den eksisterende tagbelægningen er i god stand. Efterisoleringen afhænger også af den eksisterende dampspærres kvalitet og placering i den eksisterende konstruktion. Det anbefales, at benytte et isoleringsmateriale med så lav varmeledningsevne som muligt. Herved kan selve isoleringstykkelsen og den samlede tykkelse på kvisttaget mindskes. Husk på at efterisoleringen kan medvirke yderligere arbejde på de tilstødende konstruktioner, og derved anbefales det at indhente et konkret tilbud på udførelsen af arbejdet.	79.200 kr.	2.100 kr. 0,42 ton CO_2
FORBEDRING VED RENOVERING Skråvægge efterisoleres til en samlet tykkelse på 300 mm mineraluld. Efterisoleringen kan udføres indefra eller udefra. Hvilken metode, som vælges afhænger primært af standen på den eksisterende tagbelægning. Hvis tagbelægningen skal udskiftes anbefales det, at man isolere udefra, da man herved		5.600 kr. 1,13 ton CO_2

kan bevarer det eksisterende beboelsesareal i tagetagen. Den indvendige efterisolering bør vælges, hvis den eksisterende tagbelægning er i god stand. En indvendig efterisolering kræver desuden den fornødne loftshøjde i de berørte rum. Ved begge løsninger isoleres der mellem de eksisterende spær, som evt. forøges så der er plads til den nødvendige isoleringsmængde. Efterisoleringen afhænger også af den eksisterende dampspærres kvalitet og placering i den eksisterende konstruktion. Inden arbejdet udføres skal samlingerne ved tagfod og kip undersøges nærmere. Det anbefales, at benytte et isoleringsmateriale med så lav varmeledningsevne som muligt. Herved kan selve isoleringstykkelsen og den samlede tykkelse på skråvæggene mindskes. Husk på at efterisoleringen kan medvirke yderligere arbejde på de tilstødende konstruktioner, og derved anbefales det at indhente et konkret tilbud på udførelsen af arbejdet.		

Ydervægge

	Investering	Årlig besparelse
HULE YDERVÆGGE Ydervægge og ydervægge i kviste/altaner, består af en hulmur, som er opført med en for- og bagmur af tegl/mursten med 10% udmuringer (kontakt mellem for- og bagmur). Den samlede vægtykkelse er ca. 36 cm, og hulrummet mellem for- og bagmuren er uden isolering. Isoleringsforholdet i konstruktionen baseres på oplysninger jf. tegningsmateriale.		
FORBEDRING Efterisolering af hulrum i ydervæggen ved indblæsning af granulat. Indblæsning af granulat i hulmuren foretages af specialiserede firmaer, og de bør inden arbejdet påbegyndes vurdere om væggene egner sig til en efterisolering. Visse ydervægge egner sig ikke til hulmursisolering, da der kan opstå fugtproblemer og afskalning af facaden. Derudover skal utætheder i for- og bagmuren samt evt. skader udbedres inden efterisoleringen udføres.	62.300 kr.	5.600 kr. 1,13 ton CO_2

LETTE YDERVÆGGE Kvistfront og flunke i bygning 1 (ydervægge på kviste), består af en træskeletvæg med pladebeklædning på begge sider. Imellem beklædningen er der isoleret med 25 mm isoleringsmåtter. Isoleringsforholdet i konstruktionen baseres på oplysninger jf. tegningsmateriale.		
FORBEDRING VED RENOVERING Efterisolering af kvistfront og flunke til en samlet isoleringsmængde på 250 mm. Efterisoleringen kan udføres indefra eller udefra. Hvilken metode, som vælges afhænger primært af standen på den eksisterende inddækning og tagbelægning på selve tagkonstruktionen. Hvis tagbelægningen skal udskiftes anbefales det, at man isolere udefra, da man herved kan bevare det eksisterende beboelsesareal i kvisten. Den indvendige efterisolering bør vælges, hvis den eksisterende tagbelægningen er i god stand. Ved begge løsninger isoleres kvistfront og flunke, som evt. forøges så der er plads til den nødvendige isoleringsmængde. Efterisoleringen afhænger også af den eksisterende dampspærres kvalitet og placering i den eksisterende konstruktion. Det		200 kr. 0,04 ton CO_2

anbefales, at benytte et isoleringsmateriale med så lav varmeledningsevne som muligt. Herved kan selve isoleringstykkelsen og den samlede tykkelse på flunkene mindskes. Husk på at efterisoleringen kan medvirke yderligere arbejde på de tilstødende konstruktioner, og derved anbefales det at indhente et konkret tilbud på udførelsen af arbejdet.		

Vinduer, døre ovenlys mv.

	Investering	Årlig besparelse
VINDUER Vinduer er monteret med 2-lags energi-termorude. Vinduer er monteret med 2-lags energi termorude. Vinduer er monteret med 2-lags termorude.		
FORBEDRING VED RENOVERING Vinduer med 2-lags termoruder udskiftes, og der monteres nye energivinduer (A-mærket).		36.700 kr. 7,40 ton CO_2
OVENLYS Tagvinduer er monteret med 2-lags termorude.		
FORBEDRING VED RENOVERING Tagvinduer med termorude udskiftes, og der monteres et nyt energivindue (A-mærket).		2.100 kr. 0,41 ton CO_2
YDERDØRE Yderdøre mod trappeopgang er monteret med en 1-lags glasrude. Yderdør til trappeopgange er monteret med en 1-lags glasrude.		
FORBEDRING VED RENOVERING Yderdøre monteret med 1-lags glasrude udskiftes, og der monteres en ny dør med energirude.		2.700 kr. 0,53 ton CO_2

Gulve

	Investering	Årlig besparelse
ETAGEADSKILLELSE Gulv mod kælder (etageadskillelsen) består af et betondæk med trægulv på strøer, som er isoleret med 25 mm isoleringsmåtter. Isoleringsforholdet i konstruktionen baseres på oplysninger jf. tegningsmateriale.		

LINJETAB Dør- og vinduesfalse i hulmure skønnes massive, uden kuldebrosafbrydelse. Samlingen mellem tagkonstruktion og vindue (sidekarme) skønnes uden isolering. Vindue- og dørkarme skønnes fastgjort til de lette ydervægge i kviste med et overlap til den isolerede del.		

Ventilation

	Investering	Årlig besparelse
VENTILATION Bygningen tilføres frisk luft ved naturlig ventilation, og luftudskiftningen sker via bygningsåbninger som døre og vinduer. Der er mekanisk udsugning i køkken. Ved beregning af energiforbruget anvendes normtal i henhold til Energistyrelsens tekniske anvisninger.		

VARMEANLÆG

Varmeanlæg

	Investering	Årlig besparelse
FJERNVARME Bygningen opvarmes med fjernvarme, og anlægget er placeret i kælder. Installationen er udført som et direkte anlæg. Denne fjernvarmeinstallation benytter det varme vand fra fjernvarmeledningerne direkte i bygningens fordelingsanlæg.		
VARMEPUMPER Der er ikke installeret en varmepumpe til opvarmning af bygningen. På grund af den eksisterende fjernvarmeinstallation, er forslag til montering af varmepumpe undladt fra rapporten. Etablering af en varmepumpe vil ikke være rentabelt og derfor ikke relevant at installere i bygningen.		
SOLVARME Der er ikke installeret et solvarmeanlæg på bygningen. På grund af den eksisterende fjernvarmeinstallation, er forslag til montering af solvarmeanlæg undladt fra rapporten. Installation af solvarme vil ikke være rentabelt og derfor ikke relevant at etablere på bygningen.		

Varmefordeling

	Investering	Årlig besparelse
VARMEFORDELING Den primære opvarmning af bygningen sker via et centralvarmeanlæg. Det opvarmede vand fra varmeforsyningen føres rundt i et lukket rørsystem til radiatorer i de opvarmede rum i bygningen. Ved beregning af energiforbruget benyttes det dimensionerende temperatursæt, som er bestemt ud fra anlægstypen i henhold til Energistyrelsens retningslinjer.		
VARMERØR Varmerør ført i kælder er isoleret med ca. 40 mm mineraluld.		
VARMEFORDELINGSPUMPER På varmefordelingsanlægget er der monteret en pumpe fra Grundfos med modelnummer: Magna 32-120 Pumpen har en maksimal effekt på 430 W.		
AUTOMATIK		

På varmeanlægget er der monteret en central styring med vejrkompenseringsautomatik. Denne reguleringsmulighed medvirker til et øget kontrol af energiforbruget i bygningen. Rumtemperaturen i bygningen reguleres via ventiler på de enkelte varmeafgivere på centralvarmeanlægget, og dette er beskrevet nærmere under "varmefordeling" i rapporten. Der er rumtemperaturstyring på varmeafgiverne, som minimum dækker 90% af det opvarmede areal. Derved reguleres den ønskede rumtemperatur i bygningen overvejende automatisk via de termostatiske styringer. Ved beregning af energiforbruget forudsættes det, at cirkulationen af varme i centralvarmeanlægget stoppes om sommeren, dvs. udenfor opvarmningssæsonen. Sommerstop er mulig via automatik på varmeforsyningen.		

VARMT VAND

Varmt vand	Investering	Årlig besparelse
VARMT VAND Ved beregning af energiforbruget benyttes et varmtvandsforbrug på 250 liter pr. m² opvarmet etageareal pr. år.		
VARMTVANDSRØR Tilslutningsrør fra varmeforsyningen til enheden hvori der produceres varmt brugsvand er isoleret med ca. 30 mm mineraluld. Varmerør til cirkulation af varmt brugsvand er isoleret med ca. 30 mm mineraluld. Brugsvandsrør (cirkulationsledning til varmt brugsvand) er ført utilgængeligt. Ud fra bygningens alder skønnes rørene isoleret med ca. 20 mm mineraluld i henhold til DIF tekniske normer og anvisninger.		
VARMTVANDSPUMPER Der er installeret en Grundfos - UP 20-45N pumpe uden automatik til cirkulation af varmt brugsvand i bygningen. Pumpen har en maksimal effekt på 120 W.		
FORBEDRING Den eksisterende cirkulationspumpe udskiftes med en ny pumpe, som har en effekt på 34 W samt automatik for energieffektiv-styring. Både Grundfos og Vortex har et bredt udvalg af pumper som kan benyttes.	3.000 kr.	5.000 kr. 0,78 ton CO_2
VARMTVANDSBEHOLDER Varmt brugsvand produceres via en fuldisoleret gennemstrømningsvandvarmer fra Gemina Termix, som er placeret i kælder.		

EL

El	Investering	Årlig besparelse
BELYSNING Belysningen i trappeopgang består af armaturer med LED, og lyset tændes manuelt. Belysning slukkes automatisk via ur-styring.		
SOLCELLER Der er ikke installeret et solcelleanlæg til egen el-produktion på bygningen. Det afgørende for økonomien ved etablering af solcelleanlæg er hvor stor en andel af ens eget elforbrug, der falder sammen med el-produktionen fra solcellerne. Ud fra de registrerede forhold og et forventeligt normalt elforbrug til husholdning vil et solcelleanlæg ikke være relevant at installere på bygningen. Forslag er derfor undladt fra rapporten.		

ENERGIKONSULENTENS SUPPLERENDE KOMMENTARER

Energimærkningen har til formål at afspejle bygningens energimæssige stand, og viser bygningens energimæssige ydeevne via et energimærke og et beregnet energiforbrug. Dette forbrug og tilhørende energimærke beregnes ud fra nogle standardbetingelser og retningslinjer, som er bestemt af Energistyrelsen.

Grundlaget for energimærkningen består af en besigtigelse af bygningens klimaskærm og varmeanlæg. I rapporten er der for hver bygningsdel beskrevet hvordan isoleringsforholdet i konstruktionen er bestemt.

Bygningstegninger over bygningen er indhentet fra kommunens digitale byggesagsarkiv.

Energimærkningen omfatter alene bygning nr. 1 og 3.

Der er i bygning 1 monteret en del energiruder mod vejen, dog er der til alle vinduer og altanpartier, stillet forslag om udskiftning. Alle ruder er af ældre dato og varmetabet er stort. Det vil øge komforten for de enkelte boligender med nye vinduespartier.

RENTABLE BESPARELSESFORSLAG

Herunder vises forslag til energibesparelser der skønnes at være rentable at gennemføre. At være rentabel betyder her, at besparelsen kan tilbagebetale investeringen inden de komponenter, der indgår i besparelsesforslaget, skal udskiftes igen.

F.eks. hvis forslaget er udskiftning af en cirkulationspumpe, forventes pumpen at leve i 15 år, og besparelsesforslaget anses at være rentabel hvis besparelsen kan tilbagebetale investeringen over 15 år. Hvis besparelsesforslaget er efterisolering af en hulmur ved indblæsning af granulat, er levetiden 40 år, og besparelsesforslaget er rentabelt hvis investeringen kan tilbagebetales over 40 år.

For hvert besparelsesforslag vises investeringen, besparelsen i energi og besparelsen i kr. ved nedsættelsen af energiregningen.

Hvis besparelsesforslaget medfører, at forbruget af en given energiform stiger, så vil stigningen være anført med et minus foran. Det vil f.eks. typisk tilfældet ved udskiftning et oliefyr med en varmepumpe, hvor forbruget af olie erstattes med et elforbrug til varmepumpen.

Investering er med moms. Besparelser er med moms og energiafgifter.

Emne	Forslag	Investering	Årlig besparelse i energienheder	Årlig besparelse
Bygning				
Loft	Efterisolering af gulv i skunkrum	18.600 kr.	21,01 GJ Fjernvarme 5 kWh Elektricitet	1.900 kr.
Loft	Efterisolering af skunkvæg	61.800 kr.	36,26 GJ Fjernvarme 9 kWh Elektricitet	3.300 kr.
Loft	Efterisolering af loft mod uopvarmet tagrum	314.100 kr.	159,53 GJ Fjernvarme 57 kWh Elektricitet	14.400 kr.
Loft	Efterisolering af kvisttag	79.200 kr.	23,24 GJ Fjernvarme 5 kWh Elektricitet	2.100 kr.
Hule ydervægge	Efterisolering af hulmur med granulat	62.300 kr.	62,23 GJ Fjernvarme 13 kWh Elektricitet	5.600 kr.

Varmt og koldt vand

Varmtvandspumper	Udskiftning af brugsvandscirkulationspumpen.	3.000 kr.	33,42 GJ Fjernvarme 895 kWh Elektricitet	5.000 kr.

BESPARELSESFORSLAG VED RENOVERING ELLER REPARATIONER

Her vises besparelsesforslag hvor energibesparelsen ikke kan tilbagebetale investeringen inden de komponenter, der indgår i besparelsesforslaget, skal udskiftes igen. Det vil dog ofte være fordelagtigt at overveje disse besparelsesforslag hvis bygningen skal renoveres eller hvis der er bygningskomponenter, der alligevel skal udskiftes.

Investeringen til forslagene er ikke angivet, da investeringen vil afhænge af den konkrete renovering, som skal ske i forbindelse med besparelsesforslaget.

Besparelse er med moms og energiafgifter.

Emne	Forslag	Årlig besparelse i energienheder	Årlig besparelse
Bygning			
Loft	Efterisolering af skråvægge	62,19 GJ Fjernvarme 16 kWh Elektricitet	5.600 kr.
Lette ydervægge	Efterisolering af kvistfront og flunke til en samlet isoleringsmængde på 250 mm	2,16 GJ Fjernvarme	200 kr.
Vinduer	Udskiftning af vinduer med nye energivinduer (BR18 krav)	408,20 GJ Fjernvarme 108 kWh Elektricitet	36.700 kr.
Ovenlys	Udskiftning af tagvindue med et nyt energivindue (BR18 krav)	22,73 GJ Fjernvarme 2 kWh Elektricitet	2.100 kr.
Yderdøre	Udskiftning af yderdør m. vindue	29,50 GJ Fjernvarme 6 kWh Elektricitet	2.700 kr.

BAGGRUNDSINFORMATION

BYGNINGSBESKRIVELSE

Havepladsvej 150, 7000 Fredericia

Adresse .....Havepladsvej 150, 7000 Fredericia
BBR nr.....607-42462-1
Bygningens anvendelse i følge BBR.....Etagebolig-bygning, flerfamilehus eller to-familiehus
Opførelsesår 1955
År for væsentlig renovering.....Ikke angivet
Varmeforsyning.....Fjernvarme
Supplerende varme.....Ingen
Boligareal i følge BBR .....1428 m²
Erhvervsareal i følge BBR .....0 m²
Opvarmet bygningsareal.....1428 m²
Heraf tagetage opvarmet.....476 m²
Heraf kælderetage opvarmet .....0 m²
Uopvarmet kælderetage.....476 m²

Energimærke C
Energimærke efter rentable besparelsesforslag C
Energimærke efter alle besparelsesforslag.....A2010

OPLYST FORBRUG INKL. MOMS OG AFGIFTER

Herunder vises det oplyste forbrug for afregningsperioderne.

Det har ikke været muligt at indhente oplysninger om det faktiske forbrug ved energimærkningen.

BYGNINGSBESKRIVELSE

Havepladsvej 156, 7000 Fredericia

Adresse .....Havepladsvej 156, 7000 Fredericia
BBR nr.....607-42462-3
Bygningens anvendelse i følge BBR.....Etagebolig-bygning, flerfamilehus eller to-familiehus
Opførelsesår 1955
År for væsentlig renovering.....Ikke angivet
Varmeforsyning.....Fjernvarme
Supplerende varme.....Ingen
Boligareal i følge BBR .....2076 m²
Erhvervsareal i følge BBR .....0 m²
Opvarmet bygningsareal.....2076 m²
Heraf tagetage opvarmet.....692 m²
Heraf kælderetage opvarmet .....0 m²
Uopvarmet kælderetage.....692 m²

Energimærke .....D
Energimærke efter rentable besparelsesforslag C
Energimærke efter alle besparelsesforslag.....A2010

OPLYST FORBRUG INKL. MOMS OG AFGIFTER

Herunder vises det oplyste forbrug for afregningsperioderne.

Det har ikke været muligt at indhente oplysninger om det faktiske forbrug ved energimærkningen.

KOMMENTARER TIL BYGNINGSBESKRIVELSERNE

Det registrerede areal i bygningen stemmer overens med oplysningerne, som er registreret i Bygnings- og Boligregisteret (BBR) hos kommunen.
Der er foretaget en vejledende opmåling af bygningen, kun til brug for energimærkningen.

KOMMENTARER TIL DET OPLYSTE OG BEREGNEDE FORBRUG

Ejers tidligere energiforbrug til opvarmning er ikke oplyst.

ANVENDTE PRISER INKL. AFGIFTER VED BEREGNING AF BESPARELSER

Ved beregning af energibesparelser anvendes nedenstående energipriser:

Fjernvarme	89,17 kr. per GJ
	88.850 kr. i fast afgift per år
Elektricitet til andet end opvarmning	2,20 kr. per kWh

Den anvendte pris for afregning af fjernvarme er bestemt ud fra fjernvarmeværkets gældende takster og betingelser.

FORBEHOLD FOR PRISER PÅ INVESTERING I ENERGIBESPARELSER

Energimærkets besparelsesforslag er baseret på energikonsulentens erfaring og vurdering. Før energispareforslagene iværksættes, bør der altid indhentes tilbud fra flere leverandører. Desuden bør det undersøges, om der kræves en myndighedsgodkendelse.

HJÆLP TIL GENNEMFØRELSE AF ENERGIBESPARELSER

Energikonsulenten kan fortælle dig hvilke forudsætninger der er lagt til grund for de enkelte besparelsesforslag. På www.byggeriogenergi.dk kan du og din håndværker finde vejledninger til hvordan man energiforbedrer de forskellige dele af din bygning. På www.sparenergi.dk finder du, under forbruger, råd og værktøjer til energibesparelser i bygninger. Dit energiselskab kan i mange tilfælde være behjælpelig med gennemførelse af energibesparelser.

FIRMA

Firmanummer 600242
CVR-nummer 33510934

Energihuset Danmark ApS
Tørringvej 7, 2610 Rødovre

info@energihuset-danmark.dk
tlf. 82303222

Ved energikonsulent
Fie F. Hansen

KLAGEMULIGHEDER

Du kan som ejer eller køber af ejendommen klage over faglige og kvalitetsmæssige forhold vedrørende energimærkningen. Klagen skal i første omgang rettes til det certificerede energimærkningsfirma, der har udarbejdet mærkningen.

Klagen skal være modtaget hos det certificerede energimærkningsfirma, senest:
• 1 år efter energimærkningsrapportens dato, eller
• 1 år efter den overtagelsesdag, som er aftalt mellem sælger og køber, hvis bygningen efter indberetningen af energimærkningsrapporten har fået ny ejer, dog senest 6 år efter energimærkningsrapportens datering.

Klagen skal indgives på et skema, som er udarbejdet af Energistyrelsen. Dette skema finder du på https://ens.dk/ansvarsomraader/energimaerkning-af-bygninger/klagevejledning

Det certificerede energimærkningsfirma behandler klagen og meddeler skriftligt sin afgørelse af klagen til dig som klager. Det certificerede energimærkningsfirmas afgørelse kan herefter påklages til Energistyrelsen. Dette skal ske inden 4 uger efter modtagelsen af det certificerede energimærkningsfirmas afgørelse af sagen.

Klagen kan i alle tilfælde indbringes af bygningens ejer, herunder i givet fald en ejerforening, en andelsforening, anpartsforening eller et boligselskab, ejere af ejerlejligheder, andelshavere, anpartshavere og aktionærer i et boligselskab, samt købere eller erhververe af energimærkede bygninger eller lejligheder.

Reglerne fremgår af §§ 38 og 39 i bekendtgørelse nr. 793 af 7. juli 2019 med senere ændringer.

Energistyrelsen fører tilsyn med energimærkningsordningen. Til brug for stikprøvekontrol af om energimærkningspligten er overholdt, kan Energistyrelsen indhente oplysninger i elektronisk form fra andre offentlige myndigheder om bygninger og ejerforhold mv. med henblik på at kunne foretage samkøring af registre i kontroløjemed.

Energistyrelsens adresse er:

Energistyrelsen
Carsten Niebuhrs Gade 43
1577 København V
E-mail: ens@ens.dk

Energimærke

Havepladsvej 150
7000 Fredericia



Energistyrelsen

Gyldig fra den 10. april 2021 til den 10. april 2031

Energimærkningsnummer 311511325

Energimærke

Havepladsvej 150, 7000 Fredericia
Havepladsvej 150
7000 Fredericia



Energistyrelsen

Gyldig fra den 10. april 2021 til den 10. april 2031

Energimærkningsnummer 311511325

Energimærke

Havepladsvej 156, 7000 Fredericia
Havepladsvej 156
7000 Fredericia

Energistyrelsen

Gyldig fra den 10. april 2021 til den 10. april 2031

Energimærkningsnummer 311511325