SPAR PÅ ENERGIEN I DINE BYGNINGER

- status og forbedringer

Energimærkningsrapport
Fraugde Byvej 23-25-27
Fraugde Byvej 23
5220 Odense SØ

Bygningernes energimærke:

A 2020 | A 2015 | A 2010 | B | C | D | E | F | G

Gyldig fra 3. maj 2021
Til den 3. maj 2031.

Energimærkningsnummer 311517297

Energistyrelsen

Denne rapport er udskrevet fra www.boligejer.dk, og er derfor tilgængelig for offentligheden. Det faktiske energiforbrug i bygningen fremgår ikke af rapporten, da denne oplysning er fortrolig for enfamiliehuse.

ENERGIMÆRKET

FORMÅLET MED ENERGIMÆRKNINGEN

Energimærkning af bygninger har to formål:

1. Mærkningen synliggør bygningens energiforbrug og er derfor en form for varedeklaration, når en bygning eller lejlighed sælges eller udlejes.
2. Mærkningen giver et overblik over de energimæssige forbedringer, som er rentable at gennemføre – hvad de går ud på, hvad de koster at gennemføre, hvor meget energi og CO_2 man sparer, og hvor stor besparelse der kan opnås på el- og varmeregninger.

Mærkningen udføres af en energikonsulent, som måler bygningen op og undersøger kvaliteten af isolering, vinduer og døre, varmeinstallation m.v. På det grundlag beregnes bygningens energiforbrug under standardbetingelser for vejr, familiestørrelse, driftstider, forbrugsvaner m.v.

Det beregnede forbrug er en ret præcis indikator for bygningens energimæssige kvalitet – i modsætning til det faktiske forbrug, som naturligvis er stærkt afhængigt både af vejret og af de vaner, som bygningens brugere har. Nogle sparer på varmen, mens andre fyrer for åbne vinduer eller har huset fuldt af teenagere, som bruger store mængder varmt vand. Mærket fortæller altså om bygningens kvalitet – ikke om måden den bruges på, eller om vinteren var kold eller mild.

Energistyrelsen

BYGNINGERNES ENERGIMÆRKE

På energimærkningsskalaen vises bygningernes nuværende energimærke.

Nye bygninger skal i dag som minimum leve op til energikravene for A2015.

Hvis de rentable energibesparelsesforslag gennemføres, vil bygningerne få energimærke A2010

Hvis de energibesparelser, der kan overvejes i forbindelse med en renovering eller vedligeholdelse også gennemføres, vil bygningerne få energimærke A2010

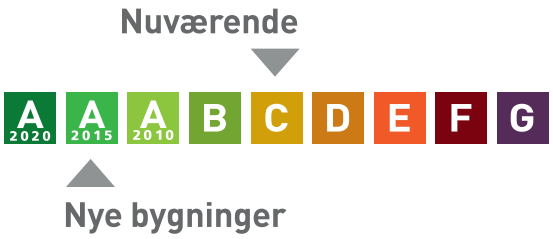

Årligt varmeforbrug

172,70 GJ fjernvarme	27.373 kr
Samlet energiudgift	27.373 kr
Samlet CO_2 udledning	3,12 ton

BYGNINGERNE

Her ses beskrivelsen af bygningerne og energibesparelserne, som energikonsulenten har fundet. For de bygningsdele, hvor der er fundet energibesparelser, er der en beskrivelse af hvordan bygningerne er i dag, og så selve besparelsesforslaget. For hvert besparelsesforslag er anført den årlige besparelse i kroner og i CO_2-udledningen, som forslaget vil medføre.

Hvis investeringen er rentabel, er investeringen også anført. Rentabilitet betyder, at energibesparelsen kan tilbagebetale investeringen inden de komponenter, der indgår i besparelsen, skal udskiftes igen. Hvis dette ikke er tilfældet, anses investeringen ikke at være rentabel, og investeringen er ikke anført.

Man skal være opmærksom på, at der er en række besparelsesforslag, der i følge bygningsreglementet, skal gennemføres i forbindelse med renovering eller udskiftninger af bygningsdele eller bygningskomponenter.

Investering er med moms. Besparelser er med moms og energiafgifter.

Tag og loft	Investering	Årlig besparelse
LOFT Hanebåndslofter er isoleret med 150 mm mineraluld. Skråvægge er isoleret med 150 mm mineraluld. Vægge mod skunkrum er isoleret med 150 mm mineraluld. Loft mod skunkrum er isoleret med 150 mm mineraluld.		
FORBEDRING VED RENOVERING Nr. 27: Efterisolering af skunkrum med 200 mm isolering. Eksisterende isolering bevares, så der efter fremtidige forhold er isoleret med 350 mm. Det påregnes at skunke er tilgængelige, hvorved overslagsprisen alene omfatter montering af den nye isolering.		200 kr. 0,03 ton CO_2
FORBEDRING VED RENOVERING Nr. 23: Efterisolering af skunkrum med 200 mm isolering. Eksisterende isolering bevares, så der efter fremtidige forhold er isoleret med 350 mm. Det påregnes at skunke er tilgængelige, hvorved overslagsprisen alene omfatter montering af den nye isolering.		200 kr. 0,03 ton CO_2
FORBEDRING VED RENOVERING Nr. 25: Efterisolering af skunkrum med 200 mm isolering. Eksisterende isolering bevares, så der efter fremtidige forhold er isoleret med 350 mm. Det påregnes at skunke er tilgængelige, hvorved overslagsprisen alene omfatter montering af den nye isolering.		200 kr. 0,02 ton CO_2

FORBEDRING VED RENOVERING Nr. 27: Efterisolering af hanebåndsloft med 200 mm isolering. Eksisterende isolering bevares, så der efter fremtidige forhold er isoleret med 350 mm. Der etableres ny gangbro i tagrummet, eller hvis der findes en eksisterende, skal denne hæves til de nye isoleringsforhold.		200 kr. 0,01 ton CO_2
FORBEDRING VED RENOVERING Nr. 23: Efterisolering af hanebåndsloft med 200 mm isolering. Eksisterende isolering bevares, så der efter fremtidige forhold er isoleret med 350 mm. Der etableres ny gangbro i tagrummet, eller hvis der findes en eksisterende, skal denne hæves til de nye isoleringsforhold.		100 kr. 0,01 ton CO_2
FORBEDRING VED RENOVERING Nr. 25: Efterisolering af hanebåndsloft med 200 mm isolering. Eksisterende isolering bevares, så der efter fremtidige forhold er isoleret med 350 mm. Der etableres ny gangbro i tagrummet, eller hvis der findes en eksisterende, skal denne hæves til de nye isoleringsforhold.		100 kr. 0,01 ton CO_2

FLADT TAG Det flade tag (vindfang) i nr. 25 skønnes isoleret med 150 mm mineraluld.		

Ydervægge

	Investering	Årlig besparelse
HULE YDERVÆGGE Ydervægge er udført som 35 cm hulmur. Vægge består udvendigt og indvendigt af tegl. Hulrummet er ikke isoleret.		
FORBEDRING Isolering af uisolerede hulmure af tegl med mineraluldsgranulat. Inden isoleringsarbejdet påbegyndes bør godkendt isolatør vurdere, om ydervægge er velegnet til isolering. Visse ydervægge egner sig ikke til hulmursisolering, da der kan opstå fugtproblemer og afskalning af facaden.	28.800 kr.	7.500 kr. 1,01 ton CO_2

Vinduer, døre ovenlys mv.

	Investering	Årlig besparelse
VINDUER Vinduerne er monteret med tolags termorude med kold kant. Vinduerne er monteret med tolags energirude med hhv. kold og varm kant.		
FORBEDRING VED RENOVERING Nr. 23: Vinduer med tolags termorude foreslås udskiftet til nye vinduer med energiruder, energiklasse A.		300 kr. 0,03 ton CO_2
FORBEDRING VED RENOVERING Nr. 25: Vinduer med tolags termorude foreslås udskiftet til nye vinduer med energiruder, energiklasse A.		200 kr. 0,02 ton CO_2
FORBEDRING VED RENOVERING Nr. 27: Vinduer med tolags termorude foreslås udskiftet til nye vinduer med energiruder, energiklasse A.		100 kr. 0,00 ton CO_2
OVENLYS Ovenlysvinduer er monteret med tolags termorude med kold kant.		
FORBEDRING VED RENOVERING Nr. 25: Ovenlysvinduer foreslås udskiftet til nye med energiruder, energiklasse A.		100 kr. 0,01 ton CO_2
FORBEDRING VED RENOVERING Nr. 23: Ovenlysvinduer foreslås udskiftet til nye med energiruder, energiklasse A.		200 kr. 0,02 ton CO_2
FORBEDRING VED RENOVERING Nr. 27: Ovenlysvinduer foreslås udskiftet til nye med energiruder, energiklasse A.		200 kr. 0,02 ton CO_2
YDERDØRE Nr. 23: Yderdør med isoleret fyldning og tolags termoruder med kold kant. Nr. 25: Yderdør med isoleret fyldning og tolags energirude med varm kant.		

Nr. 25: Terrassedør med flere tolags energiruder med kold kant. Nr. 27: Yderdør med isoleret fyldning og tolags energirude med kold kant.		
FORBEDRING VED RENOVERING Nr. 23: Yderdør foreslås udskiftet til en ny, monteret med energiruder, energiklasse A.		300 kr. 0,03 ton CO_2

Gulve

	Investering	Årlig besparelse
TERRÆNDÆK Terrændæk er udført af beton med slidlagsgulv. Gulve skønnes uisoleret. Gulve med gulvvarme (i nr. 25) skønnes isoleret med 50 mm mineraluld/polystyrenplader under betonen.		
ETAGEADSKILLELSE Gulve mod uopvarmet kældre, beton med trægulv er uisoleret.		

Ventilation

	Investering	Årlig besparelse
VENTILATION Der er naturlig ventilation i hele bygningen. Bygningen er normal tæt, da konstruktionssamlinger og fuger ved vindues- og døråbninger, samt tætningslister i vinduer og udvendige døre fremstår intakte.		

VARMEANLÆG

Varmeanlæg

	Investering	Årlig besparelse
FJERNVARME Bygningen opvarmes med fjernvarme. Anlægget er udført som direkte fjernvarmeanlæg, med fjernvarmevand i fordelingsnettet.		
VARMEPUMPER Der er ingen varmepumpe i bygningen. Der skal ifølge Håndbog for energikonsulenter altid tages stilling til forslag om varmepumper. Dette er overvejet og forsøgt beregnet men undlades, da der ingen rentabilitet er ved et sådan tiltag på en fjernvarmeforsynet bolig. Varmepumpens effektivitet angiver, hvor meget varmeenergi en varmepumpe yder for hver tilført kWh el. Hvis en varmepumpe skal være blot jævnbyrdig med fjernvarme angiver forholdet mellem el-prisen (kr/kWh) og fjernvarmeprisen (kr/kWh) mindstemålet for varmepumpens effektivitet. Der henvises til Energistyrelsens liste over energimærkede varmepumper. Det fremgår heraf, at det er svært at opnå rentabilitet af varmepumper ved fjernvarmeforsynede boliger.		
SOLVARME Der er intet solvarmeanlæg på bygningen.		

Varmefordeling

	Investering	Årlig besparelse
VARMEFORDELING Den primære opvarmning af ejendommen sker via radiatorer i opvarmede rum. Varmefordelingsrør skønnes udført som to-strengs anlæg. Der er desuden gulvvarme i køkken og bad (midterste bolig, nr 25).		
AUTOMATIK Det forudsættes i beregningen at der er monteret termostatiske reguleringsventiler på alle radiatorer til regulering af korrekt rumtemperatur. Udenfor fyringssæsonen forudsættes det i beregningen at varmekilder afbrydes.		

VARMT VAND

Varmt vand	Investering	Årlig besparelse
VARMT VAND I beregningen er der indregnet et varmtvandsforbrug på 250 liter pr. m² opvarmet boligareal pr. år.		
VARMTVANDSRØR Varmetabet fra tilslutningsrør under 5 meter indregnes med et standard værdisæt for rørlængde og isoleringsniveau svarende til 4 meter med 30 mm isolering, jf. HB2016 8.9.2, stk. 4		
VARMTVANDSBEHOLDER Varmt brugsvand produceres i 110 liters præisolerede vandvarmere, fabrikat Metro. Der er en for hver boligenhed.		

EL

El	Investering	Årlig besparelse
SOLCELLER Der er ingen solceller på bygningen.		
FORBEDRING Montering af solceller på udhus/garagebygning. Det anbefales at der monteres solceller af typen Monokrystallinske silicium med et areal på ca. 37,5 kvm. Det bør undersøges om den eksisterende tagkonstruktion er egnet til den ekstra vægt fra solcellerne. En eventuel udgift til dette er ikke medtaget i forslagets økonomi. Det er op til husejeren selv at undersøge om der er eventuelle restriktioner mod opsætning af solcelleanlæg, herunder lokalplaner.	86.300 kr.	6.500 kr. 1,28 ton CO_2

ENERGIKONSULENTENS SUPPLERENDE KOMMENTARER

Iht. HB2019 (4.4.1, stk. 1) skal hver boligenhed energimærkes hver for sig. Således findes der et energimærke for hver boligenhed i denne samlede rapport.
Forbedringsforslag er derved delt op i hvert bolig dog ikke hvor andet giver byggeteknisk mening: hulmursisolering og montage af solceller. Disse er beregnet og angivet som en samlet fælles foranstaltning.

Beregningerne er foretaget på baggrund af opmåling, et fagligt skøn og oplysninger fra repræsentant ved besigtigelsen - der forelå ikke relevant tegningsmateriale til at fastslå isoleringsforhold - der er ikke foretaget destruktive indgreb for kontrol af lukkede konstruktioner (hulmur).
Nogle konstruktioner er skjulte, derfor er enkelte af de eksisterende konstruktioner anslåede.
I energimærkningen foretages et skøn ved utilgængelige konstruktioner baseret på tidstypiske byggeskikke og krav samt den aktuelle bygnings isoleringsniveau i øvrigt. Samme skøn gør sig gældende for varmeanlæg m.v.. Der tages i den forbindelse forbehold for afvigelser fra faktiske forhold, der kan have betydning for energimærkningens besparelsesforslag.

Energimærkets forslag skal ses som et katalog over mulige forbedringer. Nogle forbedringsforslag har lang tilbagebetalingstid. Det anbefales at disse gennemføres alligevel da de foruden energibesparelse vil give en mærkbar komfortforbedring i form af mindre trækgener, fodkulde, fugt etc., samt en højere gensalgsværdi for ejendommen som helhed.

Forslag til forbedring tager udgangspunkt i de bestående forhold på stedet. Der kan derfor være vurderinger og forslag som ikke lever helt op til nutidige energikrav, men som skønnes at være bedst opnåelige i den aktuelle sag, f.eks. på grund af pladsbehov, æstetik og arkitekturhensyn, lokalplankrav o.a.

For inspiration til og vejledning i rentable tiltag i dit hus se evt. vejledningen til bygningsreglementet her:
https://historisk.bygningsreglementet.dk/file/585181/ofte_rentable_konstruktioner.pdf

RENTABLE BESPARELSESFORSLAG

Herunder vises forslag til energibesparelser der skønnes at være rentable at gennemføre. At være rentabel betyder her, at besparelsen kan tilbagebetale investeringen inden de komponenter, der indgår i besparelsesforslaget, skal udskiftes igen.

F.eks. hvis forslaget er udskiftning af en cirkulationspumpe, forventes pumpen at leve i 15 år, og besparelsesforslaget anses at være rentabel hvis besparelsen kan tilbagebetale investeringen over 15 år. Hvis besparelsesforslaget er efterisolering af en hulmur ved indblæsning af granulat, er levetiden 40 år, og besparelsesforslaget er rentabelt hvis investeringen kan tilbagebetales over 40 år.

For hvert besparelsesforslag vises investeringen, besparelsen i energi og besparelsen i kr. ved nedsættelsen af energiregningen.

Hvis besparelsesforslaget medfører, at forbruget af en given energiform stiger, så vil stigningen være anført med et minus foran. Det vil f.eks. typisk tilfældet ved udskiftning et oliefyr med en varmepumpe, hvor forbruget af olie erstattes med et elforbrug til varmepumpen.

Investering er med moms. Besparelser er med moms og energiafgifter.

Emne	Forslag	Investering	Årlig besparelse i energienheder	Årlig besparelse
Bygning				
Hule ydervægge	Fælles: Isolering af uisolerede hule ydervægge af tegl ved indblæsning af granulat,	28.800 kr.	55,86 GJ Fjernvarme	7.500 kr.
El				
Solceller	Fælles: Montage af solceller	86.300 kr.	2.951 kWh Elektricitet 3.559 kWh Elektricitet overskud fra solceller	6.500 kr.

BESPARELSESFORSLAG VED RENOVERING ELLER REPARATIONER

Her vises besparelsesforslag hvor energibesparelsen ikke kan tilbagebetale investeringen inden de komponenter, der indgår i besparelsesforslaget, skal udskiftes igen. Det vil dog ofte være fordelagtigt at overveje disse besparelsesforslag hvis bygningen skal renoveres eller hvis der er bygningskomponenter, der alligevel skal udskiftes.

Investeringen til forslagene er ikke angivet, da investeringen vil afhænge af den konkrete renovering, som skal ske i forbindelse med besparelsesforslaget.

Besparelse er med moms og energiafgifter.

Emne	Forslag	Årlig besparelse i energienheder	Årlig besparelse
Bygning			
Loft	Nr. 27: Efterisolering af skunkrum med 200 mm isolering	1,47 GJ Fjernvarme	200 kr.
Loft	Nr. 23: Efterisolering af skunkrum med 200 mm isolering	1,44 GJ Fjernvarme	200 kr.
Loft	Nr. 25: Efterisolering af skunkrum med 200 mm isolering	1,01 GJ Fjernvarme	200 kr.
Loft	Nr. 27: Efterisolering af hanebåndsloft med 200 mm isolering	0,76 GJ Fjernvarme	200 kr.
Loft	Nr. 23: Efterisolering af hanebåndsloft med 200 mm isolering	0,72 GJ Fjernvarme	100 kr.
Loft	nr. 25: Efterisolering af hanebåndsloft med 200 mm isolering	0,72 GJ Fjernvarme	100 kr.
Vinduer	Nr. 23: Udskiftning af vinduer med tolags termorude	1,91 GJ Fjernvarme	300 kr.

Vinduer	Nr. 25: Udskiftning af vinduer med tolags termorude	1,29 GJ Fjernvarme	200 kr.
Vinduer	Nr. 27: Udskiftning af vindue med tolags termorude	0,14 GJ Fjernvarme	100 kr.
Ovenlys	Nr. 25: Udskiftning af ovenlysvinduer	0,58 GJ Fjernvarme	100 kr.
Ovenlys	Nr. 23: Udskiftning af ovenlysvinduer	1,12 GJ Fjernvarme	200 kr.
Ovenlys	Nr. 27: Udskiftning af ovenlysvinduer	0,97 GJ Fjernvarme	200 kr.
Yderdøre	Nr. 23: Udskiftning af yderdør	1,51 GJ Fjernvarme	300 kr.

BAGGRUNDSINFORMATION

BYGNINGSBESKRIVELSE

Fraugde Byvej 23

Adresse .....Fraugde Byvej 23, 5220 Odense SØ
BBR nr.....461-53874-1
Bygningens anvendelse i følge BBR.....Række-, kæde-, eller dobbelthus (lodret adskillelse
Opførelsesår 1897
År for væsentlig renovering.....Ikke angivet
Varmeforsyning.....Fjernvarme
Supplerende varme.....Ingen
Boligareal i følge BBR .....88 m²
Erhvervsareal i følge BBR .....0 m²
Opvarmet bygningsareal.....96 m²
Heraf tagetage opvarmet.....39 m²
Heraf kælderetage opvarmet .....0 m²
Uopvarmet kælderetage.....4 m²

Energimærke .....D
Energimærke efter rentable besparelsesforslag .....B
Energimærke efter alle besparelsesforslag.....A2010

OPLYST FORBRUG INKL. MOMS OG AFGIFTER

Denne rapport er udskrevet fra www.boligejer.dk, og er derfor tilgængelig for offentligheden. Det faktiske energiforbrug i bygningen og omkostningerne til dækning af det, fremgår ikke af rapporten, da denne oplysning er fortrolig for enfamiliehuse.

BYGNINGSBESKRIVELSE

Fraugde Byvej 25

Adresse .....Fraugde Byvej 25, 5220 Odense SØ
BBR nr.....461-53874-1
Bygningens anvendelse i følge BBR.....Række-, kæde-, eller dobbelthus (lodret adskillelse
Opførelsesår 1897
År for væsentlig renovering.....Ikke angivet
Varmeforsyning.....Fjernvarme
Supplerende varme.....Ingen
Boligareal i følge BBR .....88 m²
Erhvervsareal i følge BBR .....0 m²
Opvarmet bygningsareal.....100,14 m²
Heraf tagetage opvarmet.....39,52 m²
Heraf kælderetage opvarmet .....0 m²
Uopvarmet kælderetage.....4 m²

Energimærke C
Energimærke efter rentable besparelsesforslag A2010
Energimærke efter alle besparelsesforslag.....A2010

OPLYST FORBRUG INKL. MOMS OG AFGIFTER

Denne rapport er udskrevet fra www.boligejer.dk, og er derfor tilgængelig for offentligheden. Det faktiske energiforbrug i bygningen og omkostningerne til dækning af det, fremgår ikke af rapporten, da denne oplysning er fortrolig for enfamiliehuse.

BYGNINGSBESKRIVELSE

Fraugde Byvej 27

Adresse	Fraugde Byvej 27, 5220 Odense SØ
BBR nr	461-53874-1
Bygningens anvendelse i følge BBR	Række-, kæde-, eller dobbelthus (lodret adskillelse
Opførelsesår	1897
År for væsentlig renovering	Ikke angivet
Varmeforsyning	Fjernvarme
Supplerende varme	Ingen
Boligareal i følge BBR	88 m²
Erhvervsareal i følge BBR	0 m²
Opvarmet bygningsareal	97,26 m²
Heraf tagetage opvarmet	39,52 m²
Heraf kælderetage opvarmet	0 m²
Uopvarmet kælderetage	4 m²

Energimærke	D
Energimærke efter rentable besparelsesforslag	A2010
Energimærke efter alle besparelsesforslag	A2010

OPLYST FORBRUG INKL. MOMS OG AFGIFTER

Denne rapport er udskrevet fra www.boligejer.dk, og er derfor tilgængelig for offentligheden. Det faktiske energiforbrug i bygningen og omkostningerne til dækning af det, fremgår ikke af rapporten, da denne oplysning er fortrolig for enfamiliehuse.

KOMMENTARER TIL BYGNINGSBESKRIVELSERNE

Det registrerede opvarmede etageareal er større end det opvarmede etageareal angivet i BBR-ejermeddelelsen.

KOMMENTARER TIL DET OPLYSTE OG BEREGNEDE FORBRUG

Denne rapport er udskrevet fra www.boligejer.dk, og er derfor tilgængelig for offentligheden. Det faktiske energiforbrug i bygningen og omkostningerne til dækning af det, fremgår ikke af rapporten, da denne oplysning er fortrolig for enfamiliehuse.

ANVENDTE PRISER INKL. AFGIFTER VED BEREGNING AF BESPARELSER

Ved beregning af energibesparelser anvendes nedenstående energipriser:

Fjernvarme	133,75 kr. per GJ
	4.275 kr. i fast afgift per år
Elektricitet til andet end opvarmning	2,20 kr. per kWh

I forhold til energimærkets gyldighedsperiode, vil prisgrundlaget for rapportens forbedringsforslag kunne ændre sig en del, år for år.
I den anledning anbefales det til en hver tid at indhente dagsaktuelle tilbud fra håndværkere/leverandører, før renoveringsarbejder igangsættes.

Til beregning af rapportens forbedringsforslag er der anvendt estimerede priser, der kan variere en del fra aktuelle tilbudspriser, afhængig af både regionale forhold og valg af leverandør.
Overslagspriserne i denne beregning indeholder både materialepris, timeløn, moms og afgifter.
Eventuelle udgifter til løbende drift og vedligehold er ikke indeholdt.

FORBEHOLD FOR PRISER PÅ INVESTERING I ENERGIBESPARELSER

Energimærkets besparelsesforslag er baseret på energikonsulentens erfaring og vurdering. Før energispareforslagene iværksættes, bør der altid indhentes tilbud fra flere leverandører. Desuden bør det undersøges, om der kræves en myndighedsgodkendelse.

HJÆLP TIL GENNEMFØRELSE AF ENERGIBESPARELSER

Energikonsulenten kan fortælle dig hvilke forudsætninger der er lagt til grund for de enkelte besparelsesforslag. På www.byggeriogenergi.dk kan du og din håndværker finde vejledninger til hvordan man energiforbedrer de forskellige dele af din bygning. På www.sparenergi.dk finder du, under forbruger, råd og værktøjer til energibesparelser i bygninger. Dit energiselskab kan i mange tilfælde være behjælpelig med gennemførelse af energibesparelser.

Energistyrelsen har udviklet BedreBolig-ordningen, der gør det nemmere for dig som husejer at renovere din bolig på en energirigtig måde. Tag en uforpligtende snak med en BedreBolig-rådgiver. Se mere på www.sparenergi.dk.

FIRMA

Firmanummer 600180
CVR-nummer 20593733

JOH Projekterende Rådgiver
Blågårdsgade 8, 3, 2200 København N
www.hustjek.nu
info@johenergi.dk
tlf. 6140 1661

Ved energikonsulent
Jan Ole Hansen

KLAGEMULIGHEDER

Du kan som ejer eller køber af ejendommen klage over faglige og kvalitetsmæssige forhold vedrørende energimærkningen. Klagen skal i første omgang rettes til det certificerede energimærkningsfirma, der har udarbejdet mærkningen.

Klagen skal være modtaget hos det certificerede energimærkningsfirma, senest:
• 1 år efter energimærkningsrapportens dato, eller
• 1 år efter den overtagelsesdag, som er aftalt mellem sælger og køber, hvis bygningen efter indberetningen af energimærkningsrapporten har fået ny ejer, dog senest 6 år efter energimærkningsrapportens datering.

Klagen skal indgives på et skema, som er udarbejdet af Energistyrelsen. Dette skema finder du på https://ens.dk/ansvarsomraader/energimaerkning-af-bygninger/klagevejledning

Det certificerede energimærkningsfirma behandler klagen og meddeler skriftligt sin afgørelse af klagen til dig som klager. Det certificerede energimærkningsfirmas afgørelse kan herefter påklages til Energistyrelsen. Dette skal ske inden 4 uger efter modtagelsen af det certificerede energimærkningsfirmas afgørelse af sagen.

Klagen kan i alle tilfælde indbringes af bygningens ejer, herunder i givet fald en ejerforening, en andelsforening, anpartsforening eller et boligselskab, ejere af ejerlejligheder, andelshavere, anpartshavere og aktionærer i et boligselskab, samt købere eller erhververe af energimærkede bygninger eller lejligheder.

Reglerne fremgår af §§ 38 og 39 i bekendtgørelse nr. 793 af 7. juli 2019 med senere ændringer.

Energistyrelsen fører tilsyn med energimærkningsordningen. Til brug for stikprøvekontrol af om energimærkningspligten er overholdt, kan Energistyrelsen indhente oplysninger i elektronisk form fra andre offentlige myndigheder om bygninger og ejerforhold mv. med henblik på at kunne foretage samkøring af registre i kontroløjemed.

Energistyrelsens adresse er:

Energistyrelsen
Carsten Niebuhrs Gade 43
1577 København V
E-mail: ens@ens.dk

Energimærke

Fraugde Byvej 23-25-27
Fraugde Byvej 23
5220 Odense SØ



Energistyrelsen

Gyldig fra den 3. maj 2021 til den 3. maj 2031

Energimærkningsnummer 311517297

Energimærke

Fraugde Byvej 23-25-27 - Fraugde Byvej 23
Fraugde Byvej 23
5220 Odense SØ

Energistyrelsen

Gyldig fra den 3. maj 2021 til den 3. maj 2031

Energimærkningsnummer 311517297

Energimærke

Fraugde Byvej 23-25-27 - Fraugde Byvej 25
Fraugde Byvej 25
5220 Odense SØ



Energistyrelsen

Gyldig fra den 3. maj 2021 til den 3. maj 2031

Energimærkningsnummer 311517297

Energimærke

Fraugde Byvej 23-25-27 - Fraugde Byvej 27
Fraugde Byvej 27
5220 Odense SØ

Energistyrelsen

Gyldig fra den 3. maj 2021 til den 3. maj 2031

Energimærkningsnummer 311517297