SPAR PÅ ENERGIEN I DINE BYGNINGER

- status og forbedringer

Energimærkningsrapport
Tofthøjparken 1
4130 Viby Sjælland

Bygningernes energimærke:

A 2020 | A 2015 | A 2010 | B | C | D | E | F | G

Gyldig fra 25. maj 2021
Til den 25. maj 2031.

Energimærkningsnummer 311522390

Energistyrelsen

Denne rapport er udskrevet fra www.boligejer.dk, og er derfor tilgængelig for offentligheden. Det faktiske energiforbrug i bygningen fremgår ikke af rapporten, da denne oplysning er fortrolig for enfamiliehuse.

ENERGIMÆRKET

FORMÅLET MED ENERGIMÆRKNINGEN

Energimærkning af bygninger har to formål:

1. Mærkningen synliggør bygningens energiforbrug og er derfor en form for varedeklaration, når en bygning eller lejlighed sælges eller udlejes.
2. Mærkningen giver et overblik over de energimæssige forbedringer, som er rentable at gennemføre – hvad de går ud på, hvad de koster at gennemføre, hvor meget energi og CO_2 man sparer, og hvor stor besparelse der kan opnås på el- og varmeregninger.

Mærkningen udføres af en energikonsulent, som måler bygningen op og undersøger kvaliteten af isolering, vinduer og døre, varmeinstallation m.v. På det grundlag beregnes bygningens energiforbrug under standardbetingelser for vejr, familiestørrelse, driftstider, forbrugsvaner m.v.

Det beregnede forbrug er en ret præcis indikator for bygningens energimæssige kvalitet – i modsætning til det faktiske forbrug, som naturligvis er stærkt afhængigt både af vejret og af de vaner, som bygningens brugere har. Nogle sparer på varmen, mens andre fyrer for åbne vinduer eller har huset fuldt af teenagere, som bruger store mængder varmt vand. Mærket fortæller altså om bygningens kvalitet – ikke om måden den bruges på, eller om vinteren var kold eller mild.

Energistyrelsen

BYGNINGERNES ENERGIMÆRKE

På energimærkningsskalaen vises bygningernes nuværende energimærke.

Nye bygninger skal i dag som minimum leve op til energikravene for A2015.

Hvis de rentable energibesparelsesforslag gennemføres, vil bygningerne få energimærke C

Hvis de energibesparelser, der kan overvejes i forbindelse med en renovering eller vedligeholdelse også gennemføres, vil bygningerne få energimærke A2010

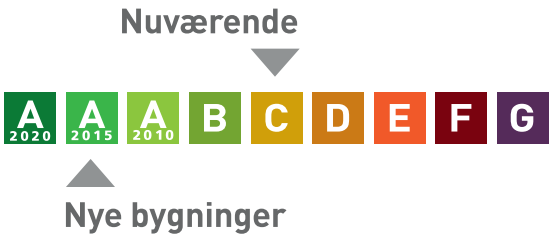

Årligt varmeforbrug

10.007,3 m³ naturgas	65.748 kr
Samlet energiudgift	65.748 kr
Samlet CO_2 udledning	22,46 ton

BYGNINGERNE

Her ses beskrivelsen af bygningerne og energibesparelserne, som energikonsulenten har fundet. For de bygningsdele, hvor der er fundet energibesparelser, er der en beskrivelse af hvordan bygningerne er i dag, og så selve besparelsesforslaget. For hvert besparelsesforslag er anført den årlige besparelse i kroner og i CO_2-udledningen, som forslaget vil medføre.

Hvis investeringen er rentabel, er investeringen også anført. Rentabilitet betyder, at energibesparelsen kan tilbagebetale investeringen inden de komponenter, der indgår i besparelsen, skal udskiftes igen. Hvis dette ikke er tilfældet, anses investeringen ikke at være rentabel, og investeringen er ikke anført.

Man skal være opmærksom på, at der er en række besparelsesforslag, der i følge bygningsreglementet, skal gennemføres i forbindelse med renovering eller udskiftninger af bygningsdele eller bygningskomponenter.

Investering er med moms. Besparelser er med moms og energiafgifter.

Tag og loft	Investering	Årlig besparelse
LOFT Loftslem er isoleret med 50 mm mineraluld. Konstruktionstykkelse er målt ved loftlem. Isoleringsforholdet er skønnet ud fra dette. Skråvægge er isoleret med 250 mm mineraluld. Konstruktions- og isoleringsforhold er baseret på ejers oplysninger.		
FORBEDRING VED RENOVERING 22: Der monteres en ny præfabrikeret loftslem, med fastmonteret 3-delt stige og helstøbt tætningsliste mellem lem og bundkarm. Det eksisterende hul mod loftsrummet tilpasses eventuelt efter behov.		100 kr. 0,00 ton CO_2
FORBEDRING VED RENOVERING 12: Der monteres en ny præfabrikeret loftslem, med fastmonteret 3-delt stige og helstøbt tætningsliste mellem lem og bundkarm. Det eksisterende hul mod loftsrummet tilpasses eventuelt efter behov.		100 kr. 0,00 ton CO_2
FORBEDRING VED RENOVERING 13: Der monteres en ny præfabrikeret loftslem, med fastmonteret 3-delt stige og helstøbt tætningsliste mellem lem og bundkarm. Det eksisterende hul mod loftsrummet tilpasses eventuelt efter behov.		100 kr. 0,00 ton CO_2

FORBEDRING VED RENOVERING 15: Der monteres en ny præfabrikeret loftslem, med fastmonteret 3-delt stige og helstøbt tætningsliste mellem lem og bundkarm. Det eksisterende hul mod loftsrummet tilpasses eventuelt efter behov.		100 kr. 0,00 ton CO_2
FORBEDRING VED RENOVERING 16: Der monteres en ny præfabrikeret loftslem, med fastmonteret 3-delt stige og helstøbt tætningsliste mellem lem og bundkarm. Det eksisterende hul mod loftsrummet tilpasses eventuelt efter behov.		100 kr. 0,00 ton CO_2
FORBEDRING VED RENOVERING 20: Der monteres en ny præfabrikeret loftslem, med fastmonteret 3-delt stige og helstøbt tætningsliste mellem lem og bundkarm. Det eksisterende hul mod loftsrummet tilpasses eventuelt efter behov.		100 kr. 0,00 ton CO_2
FORBEDRING VED RENOVERING 19: Der monteres en ny præfabrikeret loftslem, med fastmonteret 3-delt stige og helstøbt tætningsliste mellem lem og bundkarm. Det eksisterende hul mod loftsrummet tilpasses eventuelt efter behov.		100 kr. 0,00 ton CO_2
FORBEDRING VED RENOVERING 14: Der monteres en ny præfabrikeret loftslem, med fastmonteret 3-delt stige og helstøbt tætningsliste mellem lem og bundkarm. Det eksisterende hul mod loftsrummet tilpasses eventuelt efter behov.		0 kr. 0,00 ton CO_2
FORBEDRING VED RENOVERING 17: Der monteres en ny præfabrikeret loftslem, med fastmonteret 3-delt stige og helstøbt tætningsliste mellem lem og bundkarm. Det eksisterende hul mod loftsrummet tilpasses eventuelt efter behov.		0 kr. 0,00 ton CO_2
FORBEDRING VED RENOVERING 18: Der monteres en ny præfabrikeret loftslem, med fastmonteret 3-delt stige og helstøbt tætningsliste mellem lem og bundkarm. Det eksisterende hul mod loftsrummet tilpasses eventuelt efter behov.		0 kr. 0,00 ton CO_2
FORBEDRING VED RENOVERING 21: Der monteres en ny præfabrikeret loftslem, med fastmonteret 3-delt stige og helstøbt tætningsliste mellem lem og bundkarm. Det eksisterende hul mod loftsrummet tilpasses eventuelt efter behov.		0 kr. 0,00 ton CO_2

Ydervægge

	Investering	Årlig besparelse
HULE YDERVÆGGE Ydervægge er udført som 35 cm hulmur. Vægge består udvendigt af tegl og indvendigt af letbeton. Hulrummet er isoleret ved opførelsen. Konstruktions- og isoleringsforhold er konstateret ud fra tegningsmateriale.		

Vinduer, døre ovenlys mv.

	Investering	Årlig besparelse
VINDUER Faste vinduer med et fag. Vinduerne er monteret med tolags energirude med kold kant. Oplukkelige vinduer med et fag. Vinduerne er monteret med tolags energirude med kold kant.		
YDERDØRE Yderdør med flere vinduesfag, monteret med tolags energiruder med kold kant. Massiv yderdør med isolering og beklædning på begge sider.		

Gulve

	Investering	Årlig besparelse
TERRÆNDÆK Terrændæk er udført af beton med slidlagsgulv. Gulvet er isoleret med 210 mm mineraluld/polystyrenplader under betonen. Konstruktions- og isoleringsforhold er baseret på ejers oplysninger.		

Ventilation

	Investering	Årlig besparelse
VENTILATION Der er naturlig ventilation i hele bygningen. Bygningen er normal tæt, da konstruktionssamlinger og fuger ved vindues- og døråbninger, samt tætningslister i vinduer og udvendige døre fremstår i god stand.		

VARMEANLÆG

Varmeanlæg	Investering	Årlig besparelse
KEDLER Rækkehuse opvarmes med gas. Kedlerne er placeret i teknikskabe. Anlæggene er centralvarmeanlæg. Kedlerne er kondenserende, isoleret og med kappe. Kedlerne er vurderet til at være mere end 10 år gamle. Rækkehus nr. 21 opvarmes med et væghængt gasfyr, af mærket Vaillant ecoTEC plus VC 126/3-5. Kedlen er placeret i teknikskab. Kedlen er tilsluttet bygningens centralvarmesystem, og opvarmer til både brugsvand og rumopvarmning. Kedlen er en nyere kondenserende gaskedel.		
VARMEPUMPER Der er ingen varmepumpe i bygningen.		
FORBEDRING VED RENOVERING 12: Der foreslås installation af ny varmepumpe. I den forbindelse fjernes den eksisterende varmeinstallation. Der foreslås installation af ny luft/vand varmepumpe. Anlægget består af en inde- og udedel, som veksler energi i luften om til varme, der via indedelen leverer varme til både rumopvarmning og varmt brugsvand. Selve indedelen kan placeres i teknikskab. Det anbefales altid at få udført en konkret beregning ud fra en leverandørs- eller producents specifikke beregningsdata, inden arbejdet igangsættes. Ligeledes er det altid en god ide at indhente et samlet tilbud fra en leverandør/montør. Begge dele vil ofte kunne medvirke til en endnu bedre rentabilitet. Der foreslås installation af ny varmtvandsbeholder. Det varme brugsvand produceres i en ny, præisoleret varmtvandsbeholder. Det vurderes at eksisterende to-strengs anlæg med varmefordeling via gulvvarme kan anvendes i forbindelse med konvertering til varmepumpe.		3.000 kr. 1,63 ton CO_2
FORBEDRING VED RENOVERING 19: Der foreslås installation af ny varmtvandsbeholder. Det varme brugsvand produceres i en ny, præisoleret varmtvandsbeholder. Det vurderes at eksisterende to-strengs anlæg med varmefordeling via gulvvarme kan anvendes i forbindelse med konvertering til varmepumpe. Der foreslås installation af ny luft/vand varmepumpe. Anlægget består af en inde- og udedel, som veksler energi i luften om til varme, der via indedelen leverer varme til både rumopvarmning og varmt brugsvand. Selve indedelen kan placeres i teknikskab.		2.900 kr. 1,57 ton CO_2

Det anbefales altid at få udført en konkret beregning ud fra en leverandørs- eller producents specifikke beregningsdata, inden arbejdet igangsættes. Ligeledes er det altid en god ide at indhente et samlet tilbud fra en leverandør/montør. Begge dele vil ofte kunne medvirke til en endnu bedre rentabilitet. Der foreslås installation af ny varmepumpe. I den forbindelse fjernes den eksisterende varmeinstallation.		
FORBEDRING VED RENOVERING 22: Der foreslås installation af ny varmtvandsbeholder. Det varme brugsvand produceres i en ny, præisoleret varmtvandsbeholder. Det vurderes at eksisterende to-strengs anlæg med varmefordeling via gulvvarme kan anvendes i forbindelse med konvertering til varmepumpe. Der foreslås installation af ny luft/vand varmepumpe. Anlægget består af en inde- og udedel, som veksler energi i luften om til varme, der via indedelen leverer varme til både rumopvarmning og varmt brugsvand. Selve indedelen kan placeres i teknikskab. Det anbefales altid at få udført en konkret beregning ud fra en leverandørs- eller producents specifikke beregningsdata, inden arbejdet igangsættes. Ligeledes er det altid en god ide at indhente et samlet tilbud fra en leverandør/montør. Begge dele vil ofte kunne medvirke til en endnu bedre rentabilitet. Der foreslås installation af ny varmepumpe. I den forbindelse fjernes den eksisterende varmeinstallation.		2.800 kr. 1,57 ton CO_2
FORBEDRING VED RENOVERING 18: Der foreslås installation af ny varmtvandsbeholder. Det varme brugsvand produceres i en ny, præisoleret varmtvandsbeholder. Det vurderes at eksisterende to-strengs anlæg med varmefordeling via gulvvarme kan anvendes i forbindelse med konvertering til varmepumpe. Der foreslås installation af ny luft/vand varmepumpe. Anlægget består af en inde- og udedel, som veksler energi i luften om til varme, der via indedelen leverer varme til både rumopvarmning og varmt brugsvand. Selve indedelen kan placeres i teknikskab. Det anbefales altid at få udført en konkret beregning ud fra en leverandørs- eller producents specifikke beregningsdata, inden arbejdet igangsættes. Ligeledes er det altid en god ide at indhente et samlet tilbud fra en leverandør/montør. Begge dele vil ofte kunne medvirke til en endnu bedre rentabilitet. Der foreslås installation af ny varmepumpe. I den forbindelse fjernes den eksisterende varmeinstallation.		2.800 kr. 1,55 ton CO_2

FORBEDRING VED RENOVERING 20: Der foreslås installation af ny varmtvandsbeholder. Det varme brugsvand produceres i en ny, præisoleret varmtvandsbeholder. Det vurderes at eksisterende to-strengs anlæg med varmefordeling via gulvvarme kan anvendes i forbindelse med konvertering til varmepumpe. Der foreslås installation af ny luft/vand varmepumpe. Anlægget består af en inde- og udedel, som veksler energi i luften om til varme, der via indedelen leverer varme til både rumopvarmning og varmt brugsvand. Selve indedelen kan placeres i teknikskab. Det anbefales altid at få udført en konkret beregning ud fra en leverandørs- eller producents specifikke beregningsdata, inden arbejdet igangsættes. Ligeledes er det altid en god ide at indhente et samlet tilbud fra en leverandør/montør. Begge dele vil ofte kunne medvirke til en endnu bedre rentabilitet. Der foreslås installation af ny varmepumpe. I den forbindelse fjernes den eksisterende varmeinstallation.		2.800 kr. 1,54 ton CO_2
FORBEDRING VED RENOVERING 17: Der foreslås installation af ny varmtvandsbeholder. Det varme brugsvand produceres i en ny, præisoleret varmtvandsbeholder. Det vurderes at eksisterende to-strengs anlæg med varmefordeling via gulvvarme kan anvendes i forbindelse med konvertering til varmepumpe. Der foreslås installation af ny luft/vand varmepumpe. Anlægget består af en inde- og udedel, som veksler energi i luften om til varme, der via indedelen leverer varme til både rumopvarmning og varmt brugsvand. Selve indedelen kan placeres i teknikskab. Det anbefales altid at få udført en konkret beregning ud fra en leverandørs- eller producents specifikke beregningsdata, inden arbejdet igangsættes. Ligeledes er det altid en god ide at indhente et samlet tilbud fra en leverandør/montør. Begge dele vil ofte kunne medvirke til en endnu bedre rentabilitet. Der foreslås installation af ny varmepumpe. I den forbindelse fjernes den eksisterende varmeinstallation.		2.700 kr. 1,49 ton CO_2
FORBEDRING VED RENOVERING 16: Der foreslås installation af ny varmepumpe. I den forbindelse fjernes den eksisterende varmeinstallation. Det vurderes at eksisterende to-strengs anlæg med varmefordeling via gulvvarme kan anvendes i forbindelse med konvertering til varmepumpe. Der foreslås installation af ny varmtvandsbeholder. Det varme brugsvand produceres i en ny, præisoleret varmtvandsbeholder.		2.700 kr. 1,49 ton CO_2

Der foreslås installation af ny luft/vand varmepumpe. Anlægget består af en inde- og udedel, som veksler energi i luften om til varme, der via indedelen leverer varme til både rumopvarmning og varmt brugsvand. Selve indedelen kan placeres i teknikskab. Det anbefales altid at få udført en konkret beregning ud fra en leverandørs- eller producents specifikke beregningsdata, inden arbejdet igangsættes. Ligeledes er det altid en god ide at indhente et samlet tilbud fra en leverandør/montør. Begge dele vil ofte kunne medvirke til en endnu bedre rentabilitet.		
FORBEDRING VED RENOVERING 13: Der foreslås installation af ny varmtvandsbeholder. Det varme brugsvand produceres i en ny, præisoleret varmtvandsbeholder. Det vurderes at eksisterende to-strengs anlæg med varmefordeling via gulvvarme kan anvendes i forbindelse med konvertering til varmepumpe. Der foreslås installation af ny luft/vand varmepumpe. Anlægget består af en inde- og udedel, som veksler energi i luften om til varme, der via indedelen leverer varme til både rumopvarmning og varmt brugsvand. Selve indedelen kan placeres i teknikskab. Det anbefales altid at få udført en konkret beregning ud fra en leverandørs- eller producents specifikke beregningsdata, inden arbejdet igangsættes. Ligeledes er det altid en god ide at indhente et samlet tilbud fra en leverandør/montør. Begge dele vil ofte kunne medvirke til en endnu bedre rentabilitet. Der foreslås installation af ny varmepumpe. I den forbindelse fjernes den eksisterende varmeinstallation.		2.300 kr. 1,25 ton CO_2
FORBEDRING VED RENOVERING 21: Der foreslås installation af ny varmepumpe. I den forbindelse fjernes den eksisterende varmeinstallation. Der foreslås installation af ny varmtvandsbeholder. Det varme brugsvand produceres i en ny, præisoleret varmtvandsbeholder. Det vurderes at eksisterende to-strengs anlæg med varmefordeling via gulvvarme kan anvendes i forbindelse med konvertering til varmepumpe. Der foreslås installation af ny luft/vand varmepumpe. Anlægget består af en inde- og udedel, som veksler energi i luften om til varme, der via indedelen leverer varme til både rumopvarmning og varmt brugsvand. Selve indedelen kan placeres i teknikskab. Det anbefales altid at få udført en konkret beregning ud fra en leverandørs- eller producents specifikke beregningsdata, inden arbejdet igangsættes. Ligeledes er det altid en god ide at indhente et samlet tilbud fra en leverandør/montør. Begge dele vil ofte kunne medvirke til en endnu bedre rentabilitet.		2.300 kr. 1,35 ton CO_2

FORBEDRING VED RENOVERING 15: Der foreslås installation af ny varmepumpe. I den forbindelse fjernes den eksisterende varmeinstallation. Det vurderes at eksisterende to-strengs anlæg med varmefordeling via gulvvarme kan anvendes i forbindelse med konvertering til varmepumpe. Der foreslås installation af ny varmtvandsbeholder. Det varme brugsvand produceres i en ny, præisoleret varmtvandsbeholder. Der foreslås installation af ny luft/vand varmepumpe. Anlægget består af en inde- og udedel, som veksler energi i luften om til varme, der via indedelen leverer varme til både rumopvarmning og varmt brugsvand. Selve indedelen kan placeres i teknikskab. Det anbefales altid at få udført en konkret beregning ud fra en leverandørs- eller producents specifikke beregningsdata, inden arbejdet igangsættes. Ligeledes er det altid en god ide at indhente et samlet tilbud fra en leverandør/montør. Begge dele vil ofte kunne medvirke til en endnu bedre rentabilitet.		2.200 kr. 1,18 ton CO_2
FORBEDRING VED RENOVERING 14: Der foreslås installation af ny varmepumpe. I den forbindelse fjernes den eksisterende varmeinstallation. Det vurderes at eksisterende to-strengs anlæg med varmefordeling via gulvvarme kan anvendes i forbindelse med konvertering til varmepumpe. Der foreslås installation af ny varmtvandsbeholder. Det varme brugsvand produceres i en ny, præisoleret varmtvandsbeholder. Der foreslås installation af ny luft/vand varmepumpe. Anlægget består af en inde- og udedel, som veksler energi i luften om til varme, der via indedelen leverer varme til både rumopvarmning og varmt brugsvand. Selve indedelen kan placeres i teknikskab. Det anbefales altid at få udført en konkret beregning ud fra en leverandørs- eller producents specifikke beregningsdata, inden arbejdet igangsættes. Ligeledes er det altid en god ide at indhente et samlet tilbud fra en leverandør/montør. Begge dele vil ofte kunne medvirke til en endnu bedre rentabilitet.		2.100 kr. 1,15 ton CO_2

SOLVARME Der er ikke stillet forslag til solvarmeanlæg, da dette, med bygningens eksisterende varmeanlæg og den dertilhørende energipris, ikke vil kunne medføre et fornuftigt og rentabelt forslag.		

Varmefordeling

	Investering	Årlig besparelse
VARMEFORDELING Den primære opvarmning af ejendommen sker via gulvvarme i opvarmede rum. Til hvert rum er fremført gulvvarmeslanger placeret i gulv. Rør er tilsluttet fordelerrør.		
VARMEFORDELINGSPUMPER I varmeanlægget er der monteret en skjult integreret pumpe indbygget i kedel, af ukendt fabrikat og effekt.		
AUTOMATIK Der er monteret automatiske rumfølere i alle opvarmede rum til styring af rumtemperaturen.		

VARMT VAND

Varmt vand	Investering	Årlig besparelse
VARMT VAND I beregningen er der indregnet et varmtvandsforbrug på 250 liter pr. m² opvarmet boligareal pr. år.		
VARMTVANDSRØR Varmetabet fra tilslutningsrør under 5 meter indregnes med et standard værdisæt for rørlængde og isoleringsniveau svarende til 4 meter med 30 mm isolering. Dette udføres iht. gældende Håndbog for Energikonsulenter.		
VARMTVANDSBEHOLDER Varmt brugsvand produceres via varmtvandsbeholder der er integreret i kedel.		

EL

El	Investering	Årlig besparelse
SOLCELLER Der er ingen solceller på bygningen.		

ENERGIKONSULENTENS SUPPLERENDE KOMMENTARER

Inden gennemførelse af energibesparelserne i rapporten bør flg. forhold undersøges nærmere i samarbejde med en rådgiver.

- Ved efterisolering af bygningens konstruktioner skal det sikres at disse og nærliggende konstruktioner ventileres og udføres forsvarligt for at undgå fugtproblemer.
- Evt. myndigheds restriktioner.

Derudover er det vigtigt som bruger af bygningen, at sikre tilstrækkelig udluftning i bygningen, da man ved f.eks. udskiftning af vinduer og efterisolering ofte får en mere tæt bygning.

Såfremt energibesparende forslag er udeladt af rapporten i forbindelse med klimaskærmen, grunder dette i rentabilitet og at nuværende isoleringsforhold er af fornuftigt niveau.

BESPARELSESFORSLAG VED RENOVERING ELLER REPARATIONER

Her vises besparelsesforslag hvor energibesparelsen ikke kan tilbagebetale investeringen inden de komponenter, der indgår i besparelsesforslaget, skal udskiftes igen. Det vil dog ofte være fordelagtigt at overveje disse besparelsesforslag hvis bygningen skal renoveres eller hvis der er bygningskomponenter, der alligevel skal udskiftes.

Investeringen til forslagene er ikke angivet, da investeringen vil afhænge af den konkrete renovering, som skal ske i forbindelse med besparelsesforslaget.

Besparelse er med moms og energiafgifter.

Emne	Forslag	Årlig besparelse i energienheder	Årlig besparelse
Bygning			
Loft	Udskiftning af eksisterende loftslem til ny præfabrikeret loftslem, 22	0,9 m³ Naturgas	100 kr.
Loft	Udskiftning af eksisterende loftslem til ny præfabrikeret loftslem, 12	0,9 m³ Naturgas	100 kr.
Loft	Udskiftning af eksisterende loftslem til ny præfabrikeret loftslem, 13	0,9 m³ Naturgas	100 kr.
Loft	Udskiftning af eksisterende loftslem til ny præfabrikeret loftslem, 15	0,9 m³ Naturgas	100 kr.
Loft	Udskiftning af eksisterende loftslem til ny præfabrikeret loftslem, 16	0,9 m³ Naturgas	100 kr.
Loft	Udskiftning af eksisterende loftslem til ny præfabrikeret loftslem, 20	0,9 m³ Naturgas	100 kr.
Loft	Udskiftning af eksisterende loftslem til ny præfabrikeret loftslem, 19	1 kWh Elektricitet	100 kr.

Loft	Udskiftning af eksisterende loftslem til ny præfabrikeret loftslem, 14		0 kr.
Loft	Udskiftning af eksisterende loftslem til ny præfabrikeret loftslem, 17		0 kr.
Loft	Udskiftning af eksisterende loftslem til ny præfabrikeret loftslem, 18		0 kr.
Loft	Udskiftning af eksisterende loftslem til ny præfabrikeret loftslem, 21		0 kr.

Varmeanlæg

Varmepumper	Konvertering til varmepumpe, 12	1.039,1 m³ Naturgas -3.538 kWh Elektricitet	3.000 kr.
Varmepumper	Konvertering til varmepumpe, 19	989,1 m³ Naturgas -3.293 kWh Elektricitet	2.900 kr.
Varmepumper	Konvertering til varmepumpe, 22	1.000,9 m³ Naturgas -3.420 kWh Elektricitet	2.800 kr.
Varmepumper	Konvertering til varmepumpe, 18	989,1 m³ Naturgas -3.391 kWh Elektricitet	2.800 kr.
Varmepumper	Konvertering til varmepumpe, 20	981,8 m³ Naturgas -3.368 kWh Elektricitet	2.800 kr.
Varmepumper	Konvertering til varmepumpe, 17	939,1 m³ Naturgas -3.141 kWh Elektricitet	2.700 kr.
Varmepumper	Konvertering til varmepumpe, 16	938,2 m³ Naturgas -3.137 kWh Elektricitet	2.700 kr.
Varmepumper	Konvertering til varmepumpe, 13	787,3 m³ Naturgas -2.607 kWh Elektricitet	2.300 kr.

Varmepumper	Konvertering til varmepumpe, 21	877,3 m³ Naturgas -3.159 kWh Elektricitet	2.300 kr.
Varmepumper	Konvertering til varmepumpe, 15	741,8 m³ Naturgas -2.438 kWh Elektricitet	2.200 kr.
Varmepumper	Konvertering til varmepumpe, 14	723,6 m³ Naturgas -2.386 kWh Elektricitet	2.100 kr.

BAGGRUNDSINFORMATION

BYGNINGSBESKRIVELSE

Tofthøjparken 12, 4130 Viby Sjælland

Adresse .....Tofthøjparken 12, 4130 Viby Sjælland
BBR nr.....265-195963-2
Bygningens anvendelse i følge BBR.....Række-, kæde-, eller dobbelthus (lodret adskillelse
Opførelsesår 2005
År for væsentlig renovering.....Ikke angivet
Varmeforsyning.....Kedel
Supplerende varme.....Ingen
Boligareal i følge BBR .....101 m²
Erhvervsareal i følge BBR .....0 m²
Opvarmet bygningsareal.....101 m²
Heraf tagetage opvarmet.....0 m²
Heraf kælderetage opvarmet .....0 m²
Uopvarmet kælderetage.....0 m²

Energimærke C
Energimærke efter rentable besparelsesforslag C
Energimærke efter alle besparelsesforslag.....B

OPLYST FORBRUG INKL. MOMS OG AFGIFTER

Denne rapport er udskrevet fra www.boligejer.dk, og er derfor tilgængelig for offentligheden. Det faktiske energiforbrug i bygningen og omkostningerne til dækning af det, fremgår ikke af rapporten, da denne oplysning er fortrolig for enfamiliehuse.

BYGNINGSBESKRIVELSE

Tofthøjparken 13, 4130 Viby Sjælland

Adresse .....Tofthøjparken 13, 4130 Viby Sjælland
BBR nr.....265-195963-2
Bygningens anvendelse i følge BBR.....Række-, kæde-, eller dobbelthus (lodret adskillelse
Opførelsesår 2005
År for væsentlig renovering.....Ikke angivet
Varmeforsyning.....Kedel
Supplerende varme.....Ingen
Boligareal i følge BBR .....98 m²
Erhvervsareal i følge BBR .....0 m²
Opvarmet bygningsareal.....98 m²
Heraf tagetage opvarmet.....0 m²
Heraf kælderetage opvarmet .....0 m²
Uopvarmet kælderetage.....0 m²

Energimærke C
Energimærke efter rentable besparelsesforslag C
Energimærke efter alle besparelsesforslag.....A2010

OPLYST FORBRUG INKL. MOMS OG AFGIFTER

Denne rapport er udskrevet fra www.boligejer.dk, og er derfor tilgængelig for offentligheden. Det faktiske energiforbrug i bygningen og omkostningerne til dækning af det, fremgår ikke af rapporten, da denne oplysning er fortrolig for enfamiliehuse.

BYGNINGSBESKRIVELSE

Tofthøjparken 14, 4130 Viby Sjælland

Adresse .....Tofthøjparken 14, 4130 Viby Sjælland
BBR nr.....265-195963-2
Bygningens anvendelse i følge BBR.....Række-, kæde-, eller dobbelthus (lodret adskillelse
Opførelsesår 2005
År for væsentlig renovering.....Ikke angivet
Varmeforsyning.....Kedel
Supplerende varme.....Ingen
Boligareal i følge BBR .....93 m²
Erhvervsareal i følge BBR .....0 m²
Opvarmet bygningsareal.....93 m²
Heraf tagetage opvarmet.....0 m²
Heraf kælderetage opvarmet .....0 m²
Uopvarmet kælderetage.....0 m²

Energimærke .....B
Energimærke efter rentable besparelsesforslag .....B
Energimærke efter alle besparelsesforslag.....A2010

OPLYST FORBRUG INKL. MOMS OG AFGIFTER

Denne rapport er udskrevet fra www.boligejer.dk, og er derfor tilgængelig for offentligheden. Det faktiske energiforbrug i bygningen og omkostningerne til dækning af det, fremgår ikke af rapporten, da denne oplysning er fortrolig for enfamiliehuse.

BYGNINGSBESKRIVELSE

Tofthøjparken 15, 4130 Viby Sjælland

Adresse .....Tofthøjparken 15, 4130 Viby Sjælland
BBR nr.....265-195963-2
Bygningens anvendelse i følge BBR.....Række-, kæde-, eller dobbelthus (lodret adskillelse
Opførelsesår 2005
År for væsentlig renovering.....Ikke angivet
Varmeforsyning.....Kedel
Supplerende varme.....Ingen
Boligareal i følge BBR .....93 m²
Erhvervsareal i følge BBR .....0 m²
Opvarmet bygningsareal.....93 m²
Heraf tagetage opvarmet.....0 m²
Heraf kælderetage opvarmet .....0 m²
Uopvarmet kælderetage.....0 m²

Energimærke C
Energimærke efter rentable besparelsesforslag C
Energimærke efter alle besparelsesforslag.....A2010

OPLYST FORBRUG INKL. MOMS OG AFGIFTER

Denne rapport er udskrevet fra www.boligejer.dk, og er derfor tilgængelig for offentligheden. Det faktiske energiforbrug i bygningen og omkostningerne til dækning af det, fremgår ikke af rapporten, da denne oplysning er fortrolig for enfamiliehuse.

BYGNINGSBESKRIVELSE

Tofthøjparken 16, 4130 Viby Sjælland

Adresse .....Tofthøjparken 16, 4130 Viby Sjælland
BBR nr.....265-195963-2
Bygningens anvendelse i følge BBR.....Række-, kæde-, eller dobbelthus (lodret adskillelse
Opførelsesår 2005
År for væsentlig renovering.....Ikke angivet
Varmeforsyning.....Kedel
Supplerende varme.....Ingen
Boligareal i følge BBR .....96 m²
Erhvervsareal i følge BBR .....0 m²
Opvarmet bygningsareal.....96 m²
Heraf tagetage opvarmet.....0 m²
Heraf kælderetage opvarmet .....0 m²
Uopvarmet kælderetage.....0 m²

Energimærke C
Energimærke efter rentable besparelsesforslag C
Energimærke efter alle besparelsesforslag.....A2010

OPLYST FORBRUG INKL. MOMS OG AFGIFTER

Denne rapport er udskrevet fra www.boligejer.dk, og er derfor tilgængelig for offentligheden. Det faktiske energiforbrug i bygningen og omkostningerne til dækning af det, fremgår ikke af rapporten, da denne oplysning er fortrolig for enfamiliehuse.

BYGNINGSBESKRIVELSE

Tofthøjparken 17, 4130 Viby Sjælland

Adresse .....Tofthøjparken 17, 4130 Viby Sjælland
BBR nr.....265-195963-3
Bygningens anvendelse i følge BBR.....Række-, kæde-, eller dobbelthus (lodret adskillelse
Opførelsesår 2005
År for væsentlig renovering.....Ikke angivet
Varmeforsyning.....Kedel
Supplerende varme.....Ingen
Boligareal i følge BBR .....96 m²
Erhvervsareal i følge BBR .....0 m²
Opvarmet bygningsareal.....96 m²
Heraf tagetage opvarmet.....0 m²
Heraf kælderetage opvarmet .....0 m²
Uopvarmet kælderetage.....0 m²

Energimærke C
Energimærke efter rentable besparelsesforslag C
Energimærke efter alle besparelsesforslag.....A2010

OPLYST FORBRUG INKL. MOMS OG AFGIFTER

Denne rapport er udskrevet fra www.boligejer.dk, og er derfor tilgængelig for offentligheden. Det faktiske energiforbrug i bygningen og omkostningerne til dækning af det, fremgår ikke af rapporten, da denne oplysning er fortrolig for enfamiliehuse.

BYGNINGSBESKRIVELSE

Tofthøjparken 18, 4130 Viby Sjælland

Adresse .....Tofthøjparken 18, 4130 Viby Sjælland
BBR nr.....265-195963-3
Bygningens anvendelse i følge BBR.....Række-, kæde-, eller dobbelthus (lodret adskillelse
Opførelsesår 2005
År for væsentlig renovering.....Ikke angivet
Varmeforsyning.....Kedel
Supplerende varme.....Ingen
Boligareal i følge BBR .....101 m²
Erhvervsareal i følge BBR .....0 m²
Opvarmet bygningsareal.....101 m²
Heraf tagetage opvarmet.....0 m²
Heraf kælderetage opvarmet .....0 m²
Uopvarmet kælderetage.....0 m²

Energimærke C
Energimærke efter rentable besparelsesforslag C
Energimærke efter alle besparelsesforslag.....B

OPLYST FORBRUG INKL. MOMS OG AFGIFTER

Denne rapport er udskrevet fra www.boligejer.dk, og er derfor tilgængelig for offentligheden. Det faktiske energiforbrug i bygningen og omkostningerne til dækning af det, fremgår ikke af rapporten, da denne oplysning er fortrolig for enfamiliehuse.

BYGNINGSBESKRIVELSE

Tofthøjparken 19, 4130 Viby Sjælland

Adresse .....Tofthøjparken 19, 4130 Viby Sjælland
BBR nr.....265-195963-4
Bygningens anvendelse i følge BBR.....Række-, kæde-, eller dobbelthus (lodret adskillelse
Opførelsesår 2005
År for væsentlig renovering.....Ikke angivet
Varmeforsyning.....Kedel
Supplerende varme.....Ingen
Boligareal i følge BBR .....96 m²
Erhvervsareal i følge BBR .....0 m²
Opvarmet bygningsareal.....96 m²
Heraf tagetage opvarmet.....0 m²
Heraf kælderetage opvarmet .....0 m²
Uopvarmet kælderetage.....0 m²

Energimærke C
Energimærke efter rentable besparelsesforslag C
Energimærke efter alle besparelsesforslag.....B

OPLYST FORBRUG INKL. MOMS OG AFGIFTER

Denne rapport er udskrevet fra www.boligejer.dk, og er derfor tilgængelig for offentligheden. Det faktiske energiforbrug i bygningen og omkostningerne til dækning af det, fremgår ikke af rapporten, da denne oplysning er fortrolig for enfamiliehuse.

BYGNINGSBESKRIVELSE

Tofthøjparken 20, 4130 Viby Sjælland

Adresse .....Tofthøjparken 20, 4130 Viby Sjælland
BBR nr.....265-195963-4
Bygningens anvendelse i følge BBR.....Række-, kæde-, eller dobbelthus (lodret adskillelse
Opførelsesår 2005
År for væsentlig renovering.....Ikke angivet
Varmeforsyning.....Kedel
Supplerende varme.....Ingen
Boligareal i følge BBR .....101 m²
Erhvervsareal i følge BBR .....0 m²
Opvarmet bygningsareal.....101 m²
Heraf tagetage opvarmet.....0 m²
Heraf kælderetage opvarmet .....0 m²
Uopvarmet kælderetage.....0 m²

Energimærke C
Energimærke efter rentable besparelsesforslag C
Energimærke efter alle besparelsesforslag.....B

OPLYST FORBRUG INKL. MOMS OG AFGIFTER

Denne rapport er udskrevet fra www.boligejer.dk, og er derfor tilgængelig for offentligheden. Det faktiske energiforbrug i bygningen og omkostningerne til dækning af det, fremgår ikke af rapporten, da denne oplysning er fortrolig for enfamiliehuse.

BYGNINGSBESKRIVELSE

Tofthøjparken 21, 4130 Viby Sjælland

Adresse .....Tofthøjparken 21, 4130 Viby Sjælland
BBR nr.....265-195963-5
Bygningens anvendelse i følge BBR.....Række-, kæde-, eller dobbelthus (lodret adskillelse
Opførelsesår 2005
År for væsentlig renovering.....Ikke angivet
Varmeforsyning.....Kedel
Supplerende varme.....Ingen
Boligareal i følge BBR .....96 m²
Erhvervsareal i følge BBR .....0 m²
Opvarmet bygningsareal.....96 m²
Heraf tagetage opvarmet.....0 m²
Heraf kælderetage opvarmet .....0 m²
Uopvarmet kælderetage.....0 m²

Energimærke C
Energimærke efter rentable besparelsesforslag C
Energimærke efter alle besparelsesforslag.....A2010

OPLYST FORBRUG INKL. MOMS OG AFGIFTER

Denne rapport er udskrevet fra www.boligejer.dk, og er derfor tilgængelig for offentligheden. Det faktiske energiforbrug i bygningen og omkostningerne til dækning af det, fremgår ikke af rapporten, da denne oplysning er fortrolig for enfamiliehuse.

BYGNINGSBESKRIVELSE

Tofthøjparken 22, 4130 Viby Sjælland

Adresse .....Tofthøjparken 22, 4130 Viby Sjælland
BBR nr.....265-195963-5
Bygningens anvendelse i følge BBR.....Række-, kæde-, eller dobbelthus (lodret adskillelse
Opførelsesår 2005
År for væsentlig renovering.....Ikke angivet
Varmeforsyning.....Kedel
Supplerende varme.....Ingen
Boligareal i følge BBR .....101 m²
Erhvervsareal i følge BBR .....0 m²
Opvarmet bygningsareal.....101 m²
Heraf tagetage opvarmet.....0 m²
Heraf kælderetage opvarmet .....0 m²
Uopvarmet kælderetage.....0 m²

Energimærke C
Energimærke efter rentable besparelsesforslag C
Energimærke efter alle besparelsesforslag.....B

OPLYST FORBRUG INKL. MOMS OG AFGIFTER

Denne rapport er udskrevet fra www.boligejer.dk, og er derfor tilgængelig for offentligheden. Det faktiske energiforbrug i bygningen og omkostningerne til dækning af det, fremgår ikke af rapporten, da denne oplysning er fortrolig for enfamiliehuse.

KOMMENTARER TIL BYGNINGSBESKRIVELSERNE

Det opvarmede areal er bestemt ud fra opmåling af bygningen i forbindelse med energimærkningen.

Det opvarmede etageareal i henhold til energimærkningens opmåling er i overensstemmelse med BBR meddelelsen.

Som udgangspunkt i energimærkningen af ejendommen er anvendt forenklede vurderinger på grundlag af registreringer i repræsentative lejlighedstyper angående ydervægge, tag, gulve, vinduer/døre og tekniske installationer.

KOMMENTARER TIL DET OPLYSTE OG BEREGNEDE FORBRUG

Denne rapport er udskrevet fra www.boligejer.dk, og er derfor tilgængelig for offentligheden. Det faktiske energiforbrug i bygningen og omkostningerne til dækning af det, fremgår ikke af rapporten, da denne oplysning er fortrolig for enfamiliehuse.

ANVENDTE PRISER INKL. AFGIFTER VED BEREGNING AF BESPARELSER

Ved beregning af energibesparelser anvendes nedenstående energipriser:

Naturgas .....6,57 kr. per m³
Elektricitet til andet end opvarmning.....2,20 kr. per kWh

Da energimærkets gyldighed er 10 år bør man altid kontrollere nyeste priser hos leverandøren, særligt kan fjernvarmepriser svinge en del, endda indenfor samme år.

I beregninger er anvendt estimerede priser, der omfatter materialer, timeløn til professionelle håndværkere, eventuelle projekteringsomkostninger, byggepladsomkostninger - herunder stillads samt følge- og miljøomkostninger.

Det anbefales at indhente overslag på rapportens besparelsesforslag til almen orientering inden en konkret planlægning igangsættes, herunder projektforslag og indhentning af en fast tilbudspris. Der kan være store afvigelser fra den estimerede pris og en konkret pris, blandt andet på grund af regionale og beskæftigelsesmæssige forhold.

De anvendte el- og brændselspriser er med udgangspunkt i beregningsprogrammets standardpriser, da energipriser er varierende. Priser kan derfor afvige fra aktuelle forhold.

Ønskes der yderligere oplysninger om løsningsforslag og muligheder for efterisolering, varmeinstallationer og ventilation, henvises til "Videncenter for energibesparelser i bygninger" Foruden informative tegninger og eksempler på flere aktuelle situationer, enhver husejer kan komme ud for, indeholder de enkelte afsnit også en udførlig arbejdsbeskrivelse i et let og forståeligt sprog.
Der er også henvisninger til yderligere informationer om de enkelte løsningsforslag.

Videncenter for energibesparelser kan kontaktes på tlf. 72 20 22 55 eller på hjemmesiden www.byggeriogenergi.dk

FORBEHOLD FOR PRISER PÅ INVESTERING I ENERGIBESPARELSER

Energimærkets besparelsesforslag er baseret på energikonsulentens erfaring og vurdering. Før energispareforslagene iværksættes, bør der altid indhentes tilbud fra flere leverandører. Desuden bør det undersøges, om der kræves en myndighedsgodkendelse.

HJÆLP TIL GENNEMFØRELSE AF ENERGIBESPARELSER

Energikonsulenten kan fortælle dig hvilke forudsætninger der er lagt til grund for de enkelte besparelsesforslag. På www.byggeriogenergi.dk kan du og din håndværker finde vejledninger til hvordan man energiforbedrer de forskellige dele af din bygning. På www.sparenergi.dk finder du, under forbruger, råd og værktøjer til energibesparelser i bygninger. Dit energiselskab kan i mange tilfælde være behjælpelig med gennemførelse af energibesparelser.

Energistyrelsen har udviklet BedreBolig-ordningen, der gør det nemmere for dig som husejer at renovere din bolig på en energirigtig måde. Tag en uforpligtende snak med en BedreBolig-rådgiver. Se mere på www.sparenergi.dk.

FIRMA

Firmanummer 600001
CVR-nummer 66819116

OBH Ingeniørservice A/S
Agerhatten 25, 5220 Odense SØ

obh@obh-gruppen.dk
tlf. 70217240

Ved energikonsulent
Jarl Christian Jelstrup

KLAGEMULIGHEDER

Du kan som ejer eller køber af ejendommen klage over faglige og kvalitetsmæssige forhold vedrørende energimærkningen. Klagen skal i første omgang rettes til det certificerede energimærkningsfirma, der har udarbejdet mærkningen.

Klagen skal være modtaget hos det certificerede energimærkningsfirma, senest:
• 1 år efter energimærkningsrapportens dato, eller
• 1 år efter den overtagelsesdag, som er aftalt mellem sælger og køber, hvis bygningen efter indberetningen af energimærkningsrapporten har fået ny ejer, dog senest 6 år efter energimærkningsrapportens datering.

Klagen skal indgives på et skema, som er udarbejdet af Energistyrelsen. Dette skema finder du på https://ens.dk/ansvarsomraader/energimaerkning-af-bygninger/klagevejledning

Det certificerede energimærkningsfirma behandler klagen og meddeler skriftligt sin afgørelse af klagen til dig som klager. Det certificerede energimærkningsfirmas afgørelse kan herefter påklages til Energistyrelsen. Dette skal ske inden 4 uger efter modtagelsen af det certificerede energimærkningsfirmas afgørelse af sagen.

Klagen kan i alle tilfælde indbringes af bygningens ejer, herunder i givet fald en ejerforening, en andelsforening, anpartsforening eller et boligselskab, ejere af ejerlejligheder, andelshavere, anpartshavere og aktionærer i et boligselskab, samt købere eller erhververe af energimærkede bygninger eller lejligheder.

Reglerne fremgår af §§ 38 og 39 i bekendtgørelse nr. 793 af 7. juli 2019 med senere ændringer.

Energistyrelsen fører tilsyn med energimærkningsordningen. Til brug for stikprøvekontrol af om energimærkningspligten er overholdt, kan Energistyrelsen indhente oplysninger i elektronisk form fra andre offentlige myndigheder om bygninger og ejerforhold mv. med henblik på at kunne foretage samkøring af registre i kontroløjemed.

Energistyrelsens adresse er:

Energistyrelsen
Carsten Niebuhrs Gade 43
1577 København V
E-mail: ens@ens.dk

Energimærke

Tofthøjparken 1
4130 Viby Sjælland



Energistyrelsen

Gyldig fra den 25. maj 2021 til den 25. maj 2031

Energimærkningsnummer 311522390

Energimærke

Tofthøjparken 12, 4130 Viby Sjælland
Tofthøjparken 12
4130 Viby Sjælland

Energistyrelsen

Gyldig fra den 25. maj 2021 til den 25. maj 2031

Energimærkningsnummer 311522390

Energimærke

Tofthøjparken 13, 4130 Viby Sjælland
Tofthøjparken 13
4130 Viby Sjælland



Energistyrelsen

Gyldig fra den 25. maj 2021 til den 25. maj 2031

Energimærkningsnummer 311522390

Energimærke

Tofthøjparken 14, 4130 Viby Sjælland
Tofthøjparken 14
4130 Viby Sjælland

Energistyrelsen

Gyldig fra den 25. maj 2021 til den 25. maj 2031

Energimærkningsnummer 311522390

Energimærke

Tofthøjparken 15, 4130 Viby Sjælland
Tofthøjparken 15
4130 Viby Sjælland



Energistyrelsen

Gyldig fra den 25. maj 2021 til den 25. maj 2031

Energimærkningsnummer 311522390

Energimærke

Tofthøjparken 16, 4130 Viby Sjælland
Tofthøjparken 16
4130 Viby Sjælland



Energistyrelsen

Gyldig fra den 25. maj 2021 til den 25. maj 2031

Energimærkningsnummer 311522390

Energimærke

Tofthøjparken 17, 4130 Viby Sjælland
Tofthøjparken 17
4130 Viby Sjælland

Energistyrelsen

Gyldig fra den 25. maj 2021 til den 25. maj 2031

Energimærkningsnummer 311522390

Energimærke

Tofthøjparken 18, 4130 Viby Sjælland
Tofthøjparken 18
4130 Viby Sjælland

Energistyrelsen

Gyldig fra den 25. maj 2021 til den 25. maj 2031

Energimærkningsnummer 311522390

Energimærke

Tofthøjparken 19, 4130 Viby Sjælland
Tofthøjparken 19
4130 Viby Sjælland



Energistyrelsen

Gyldig fra den 25. maj 2021 til den 25. maj 2031

Energimærkningsnummer 311522390

Energimærke

Tofthøjparken 20, 4130 Viby Sjælland
Tofthøjparken 20
4130 Viby Sjælland

Energistyrelsen

Gyldig fra den 25. maj 2021 til den 25. maj 2031

Energimærkningsnummer 311522390

Energimærke

Tofthøjparken 21, 4130 Viby Sjælland
Tofthøjparken 21
4130 Viby Sjælland



Energistyrelsen

Gyldig fra den 25. maj 2021 til den 25. maj 2031

Energimærkningsnummer 311522390

Energimærke

Tofthøjparken 22, 4130 Viby Sjælland
Tofthøjparken 22
4130 Viby Sjælland



Energistyrelsen

Gyldig fra den 25. maj 2021 til den 25. maj 2031

Energimærkningsnummer 311522390