SPAR PÅ ENERGIEN I DINE BYGNINGER

- status og forbedringer

Energimærkningsrapport
Hvidovrevej 83-83A & Landlystvej 46-46A
Hvidovrevej 83
2650 Hvidovre

Bygningernes energimærke:

Gyldig fra 21. april 2021
Til den 21. april 2031.

Energimærkningsnummer 311524110

Energistyrelsen

ENERGIMÆRKET

FORMÅLET MED ENERGIMÆRKNINGEN

Energimærkning af bygninger har to formål:

1. Mærkningen synliggør bygningens energiforbrug og er derfor en form for varedeklaration, når en bygning eller lejlighed sælges eller udlejes.
2. Mærkningen giver et overblik over de energimæssige forbedringer, som er rentable at gennemføre – hvad de går ud på, hvad de koster at gennemføre, hvor meget energi og CO_2 man sparer, og hvor stor besparelse der kan opnås på el- og varmeregninger.

Mærkningen udføres af en energikonsulent, som måler bygningen op og undersøger kvaliteten af isolering, vinduer og døre, varmeinstallation m.v. På det grundlag beregnes bygningens energiforbrug under standardbetingelser for vejr, familiestørrelse, driftstider, forbrugsvaner m.v.

Det beregnede forbrug er en ret præcis indikator for bygningens energimæssige kvalitet – i modsætning til det faktiske forbrug, som naturligvis er stærkt afhængigt både af vejret og af de vaner, som bygningens brugere har. Nogle sparer på varmen, mens andre fyrer for åbne vinduer eller har huset fuldt af teenagere, som bruger store mængder varmt vand. Mærket fortæller altså om bygningens kvalitet – ikke om måden den bruges på, eller om vinteren var kold eller mild.

Energistyrelsen

BYGNINGERNES ENERGIMÆRKE

På energimærkningsskalaen vises bygningernes nuværende energimærke.

Nye bygninger skal i dag som minimum leve op til energikravene for A2015.

Hvis de rentable energibesparelsesforslag gennemføres, vil bygningerne få energimærke C

Hvis de energibesparelser, der kan overvejes i forbindelse med en renovering eller vedligeholdelse også gennemføres, vil bygningerne få energimærke A2010

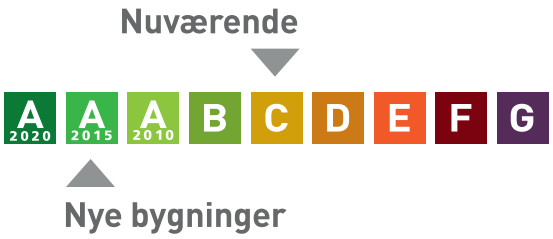

Årligt varmeforbrug

263,48 MWh fjernvarme	199.606 kr
Samlet energiudgift	199.606 kr
Samlet CO_2 udledning	17,13 ton

BYGNINGERNE

Her ses beskrivelsen af bygningerne og energibesparelserne, som energikonsulenten har fundet. For de bygningsdele, hvor der er fundet energibesparelser, er der en beskrivelse af hvordan bygningerne er i dag, og så selve besparelsesforslaget. For hvert besparelsesforslag er anført den årlige besparelse i kroner og i CO_2-udledningen, som forslaget vil medføre.

Hvis investeringen er rentabel, er investeringen også anført. Rentabilitet betyder, at energibesparelsen kan tilbagebetale investeringen inden de komponenter, der indgår i besparelsen, skal udskiftes igen. Hvis dette ikke er tilfældet, anses investeringen ikke at være rentabel, og investeringen er ikke anført.

Man skal være opmærksom på, at der er en række besparelsesforslag, der i følge bygningsreglementet, skal gennemføres i forbindelse med renovering eller udskiftninger af bygningsdele eller bygningskomponenter.

Investering er med moms. Besparelser er med moms og energiafgifter.

Tag og loft	Investering	Årlig besparelse
LOFT Loftsrum er udover 100mm, isoleret med ekstra 200mm indblæst isoleringsgranulat. Jf. registrering.		

Ydervægge	Investering	Årlig besparelse
HULE YDERVÆGGE Ydervæggene er udført af tegl, enkelte steder med hulmur og skønnes dels uden isolering eller kun let isoleret jf. opførelsestidspunkt og ejeroplysninger.		
MASSIVE YDERVÆGGE Ydervægge består af 36-48 cm massiv og uisoleret teglvæg. Jf. registrering og tegningsmateriale.		
FORBEDRING VED RENOVERING Arbejdet udføres iht. gældende regler på området, hvad angår materialekrav samt placering og udførelse af dampspærre mm. I forbindelse med arbejdet, skal der evt. udføres nye lysninger og bundstykker ved vinduer, og tekniske installationer føres med ud i ny væg. Alternativt kan der isoleres på den udvendige side som er teknisk bedre, end indvendige løsninger, idet problemer med kuldebroer i konstruktionerne stort set elimineres og ejendommens facader kommer 'ind' på den varme side af isoleringen. Ved valg af denne løsning (udv.) skal der udføres yderligere beregninger, grundet oplyst facadebeskyttelse, samt opført vægmaleri ved én gavl mod nord.		71.700 kr. 6,30 ton CO_2

Vinduer, døre ovenlys mv.

	Investering	Årlig besparelse
VINDUER Vinduer og altandøre med glas er monteret med 3 lags energiruder jf. registrering.		
YDERDØRE Yderdør med glas er monteret med 3 lags energiruder jf. registrering.		

Gulve

	Investering	Årlig besparelse
ETAGEADSKILLELSE Etageadskillelsen/gulvet mod kælderen er udført som lukket konstruktion og skønnes uden isolering, men med lerindskud, indskudsbrædder mm. jf. byggeskik og registrering.		
FORBEDRING VED RENOVERING Isolering på undersiden af gulvet mod kælderen med ca. 300 mm dels med faste isoleringsbats og eventuelt godkendt pladebeklædning, dels ved indblæsning af granulat i etagedækket. Man skal være opmærksom på at ventilation/fugt og højdeforhold omkring konstruktionen ændres.		25.200 kr. 2,21 ton CO_2

Ventilation

	Investering	Årlig besparelse
VENTILATION Der er naturlig ventileret i hele bygningen via oplukkelige vinduer og døre og aftræksventiler i bad, samt mekanisk udsugning fra emhætte i køkken. Bygningen regnes normal tæt jf. Energistyrelsens vejledning. Der er naturlig ventilation i hele bygningen. Bygningen er normal tæt, da konstruktionssamlinger og fuger ved vindues- og døråbninger, samt tætningslister i vinduer og udvendige døre fremstår i god stand.		

VARMEANLÆG

Varmeanlæg

	Investering	Årlig besparelse
FJERNVARME Ejendommen forsynes og opvarmes med fjernvarme, via en isoleret fjernvarme veksler, cirkulationspumpe og automatik jf. Registrering.		
VARMEPUMPER Der er ingen varmepumpe i bygningen, Det skønnes pt. ikke rentabelt at ændre opvarmningsformen til varmepumpe bla. fordi at centralvarme anlægget er udført til høj fremløbs temperatur.		
SOLVARME Der er ikke stillet forslag til solvarmeanlæg, da dette, med bygningens eksisterende varmeanlæg og den dertilhørende energipris, ikke vil kunne medføre et fornuftigt og rentabelt forslag.		

Varmefordeling

	Investering	Årlig besparelse
VARMEFORDELING Opvarmning af ejendommen sker via et 2 strengs centralvarmeanlæg med radiatorer jf. registrering.		
VARMERØR Varmerør er udført som 1 1/4" stålrør. Varmerørene skønnes isoleret med 20 mm isolering. Jf. registrering. Varmerør er udført som 3/4" stålrør. Varmerørene skønnes isoleret med 20 mm isolering. Jf. registrering.		
FORBEDRING VED RENOVERING Isolering/ekstra isolering af varmerør i kælderen med op til 50 mm.		3.000 kr. 0,26 ton CO_2
VARMEFORDELINGSPUMPER I varmeanlægget er der monteret en nyere fordelingspumpe, af fabrikat Grundfos, type Magna 3. Pumpen har en maksimal effekt på 249 Watt. Jf. registrering.		

AUTOMATIK Der er monteret termostatventiler på radiatorerne og anlægget skønnes med sommerstop, jf registrering.		

VARMT VAND

Varmt vand	Investering	Årlig besparelse
VARMT VAND I beregningen er der indregnet et varmtvandsforbrug på 250 liter pr. m² opvarmet etageareal pr. år.		
VARMTVANDSRØR Brugsvandsrør med cirkulation er udført som 1" stålrør. Rørene skønnes isoleret med 20 mm isolering. Jf. registrering. Tilslutningsrør til varmtvandsbeholder er udført som 3/4" stålrør. Rørene skønnes isoleret med 50 mm isolering. Jf. registrering.		
FORBEDRING Ekstra isolering af varmtvandsrør i kælderen med op til 50 mm.	67.200 kr.	6.800 kr. 0,59 ton CO_2
VARMTVANDSPUMPER På varmtvandsrør og cirkulationsledning er monteret en nyere automatisk modulerende pumpe med en max effekt på 34 W, jf registrering.		
VARMTVANDSBEHOLDER Varmt brugsvand produceres i 1500 l varmtvandsbeholder, skønnes isoleret med 100 mm isolering. Jf. registrering.		

EL

El	Investering	Årlig besparelse
BELYSNING Belysning i trappeopgangen består af LED spotbelysning. Manuel styring via tænd/sluk kontakt. Jf. registrering.		
SOLCELLER Der er ingen solceller på bygningen.		
FORBEDRING Montering af solceller på tagflade mod øst. Det anbefales at der monteres solceller af typen Monokrystallinske silicium med et areal på ca. 37,5 kvm. For at opnå optimal virkningsgrad kan det være nødvendigt at beskære eventuelle trækroner, så der ikke opstår skyggevirkning på solcellerne. Det bør undersøges om den eksisterende tagkonstruktion er egnet til den ekstra vægt fra solcellerne. En eventuel udgift til dette er ikke medtaget i forslagets økonomi.	93.800 kr.	6.900 kr. 0,89 ton CO_2

ENERGIKONSULENTENS SUPPLERENDE KOMMENTARER

Bygningerne, som energimærket omfatter, er jf. BBR meddelelsen registreret, som etageboligbebyggelse og er opført i 1940.

Bygningens placering på energimærkeskalaen er erfaringsmæssigt normal for bygninger af denne type og alder.
Konstruktioner og isoleringsforhold er generelt karakteristiske for bygningens alder.
Det er muligt at gennemføre rentable energibesparende foranstaltninger vedr. klimaskærmen og tekniske installationer.

Det skal i forbindelse med en evt. renovering, om- eller tilbygning påpeges, at når man påbegynder arbejder, anbefales det at fremtidssikre sin investering. Ved f.eks. efterisolering. Betyder dette, at man bør efterisolere til lavenerginiveau efter gældende bygningsreglement og ikke blot isolere iht. minimumsanbefalingerne.
Lavenergiløsninger giver den bedste økonomi på længere sigt og fremmer bygningens værdi, hvad enten det omfatter vinduesudskiftning, efterisolering etc.
I forbindelse med renovering kan vore konsulenter og rådgivere vejlede og hjælpe med at danne et godt og fornuftigt overblik over energibesparende foranstaltninger, samt udarbejde et defineret projekt for tiltagene og ligeledes beregne omfanget af eventuelle tilskudsydelser der, i flere kommuner, tilbydes på en række energibesparende foranstaltninger.

Udenfor fyringssæsonen forudsættes det i beregningerne, at fordelingsanlæg til varmekilder afbrydes manuelt ved at lukke for ventiler samt at cirkulationspumpen på varmeanlægget slukkes.
Vedr. krav til afkøling af returvandet på fjernvarmeinstallationen, henvises der leverandøren af fjernvarmen GUF (det graddage-uafhængigt forbrug) er sat til 30%

I sommerperioden er der mulighed for kun at producere varmt brugsvand for derved at spare varmeudgifter, det forudsættes i beregningen.

Nærværende energimærke og energiplan er udført jf. vejledning, udarbejdet af energistyrelsen.

I besparelsesforslagene er oplysninger om omkostninger indhentet ved hjælp af V & S prisbøger, skøn og erfaringstal. Bemærk, at besparelser er beregnet i forhold til det beregnede forbrug.

Til udførelsen af energimærket har følgende dokumenter været til rådighed:
Plan, snit og facadetegninger udateret indhentet vha. Weblager.dk

Registreringen er foretaget uden destruktive indgreb, ved hjælp af fotografering og opmåling, i og på bygning, samt på udleveret tegningsmateriale til beregning af det opvarmede areal

Bygningernes lejligheder

LEJLIGHEDSTYPER OG DERES GENNEMSNITLIGE VARMEUDGIFTER

Hvidovrevej 83, st. 1, st. 4, 1. 1, 1. 4, 2. 1, 2. 4				
Bygning	**Adresse**	**m²**	**Antal**	**Kr./år**
Byg.nr: 1	Hvidovrevej 83, 2650 Hvidovre	47	6	4.517
Hvidovrevej 83, st. 2, st. 3, 1. 2, 1. 3, 2. 2, 2. 3				
Bygning	**Adresse**	**m²**	**Antal**	**Kr./år**
Byg.nr: 1	Hvidovrevej 83, 2650 Hvidovre	52	6	4.997
Hvidovrevej 83A, st. 1, st. 4, 1. 1, 1. 4, 2. 1, 2. 4				
Bygning	**Adresse**	**m²**	**Antal**	**Kr./år**
Byg.nr: 1	Hvidovrevej 83A, 2650 Hvidovre	47	6	4.517
Hvidovrevej 83A, st. 2, st. 3, 1. 2, 1. 3, 2. 2, 2. 3				
Bygning	**Adresse**	**m²**	**Antal**	**Kr./år**
Byg.nr: 1	Hvidovrevej 83A, 2650 Hvidovre	52	6	4.997
Landlystvej 46, st. 1, st. 4, 1. 1, 1. 4, 2. 1, 2. 4				
Bygning	**Adresse**	**m²**	**Antal**	**Kr./år**
Byg.nr: 2	Landlystvej 46, 2650 Hvidovre	47	6	4.517
Landlystvej 46, st. 2, st. 3, 1. 2, 1. 3, 2. 2, 2. 3				
Bygning	**Adresse**	**m²**	**Antal**	**Kr./år**
Byg.nr: 2	Landlystvej 46, 2650 Hvidovre	52	6	4.997
Landlystvej 46A, st. 1, st. 4, 1. 1, 1. 4, 2. 1, 2. 4				
Bygning	**Adresse**	**m²**	**Antal**	**Kr./år**
Byg.nr: 2	Landlystvej 46A, 2650 Hvidovre	47	6	4.517
Landlystvej 46A, st. 2, st. 3, 1. 2, 1. 3, 2. 2, 2. 3				
Bygning	**Adresse**	**m²**	**Antal**	**Kr./år**
Byg.nr: 2	Landlystvej 46A, 2650 Hvidovre	52	6	4.997

Kommentar
Fordelingsregnskabet i energimærket udføres automatisk af EDB-programmet på baggrund af antal kvm og tager altså ikke højde for evt. fordelingstal mm.

RENTABLE BESPARELSESFORSLAG

Herunder vises forslag til energibesparelser der skønnes at være rentable at gennemføre. At være rentabel betyder her, at besparelsen kan tilbagebetale investeringen inden de komponenter, der indgår i besparelsesforslaget, skal udskiftes igen.

F.eks. hvis forslaget er udskiftning af en cirkulationspumpe, forventes pumpen at leve i 15 år, og besparelsesforslaget anses at være rentabel hvis besparelsen kan tilbagebetale investeringen over 15 år. Hvis besparelsesforslaget er efterisolering af en hulmur ved indblæsning af granulat, er levetiden 40 år, og besparelsesforslaget er rentabelt hvis investeringen kan tilbagebetales over 40 år.

For hvert besparelsesforslag vises investeringen, besparelsen i energi og besparelsen i kr. ved nedsættelsen af energiregningen.

Hvis besparelsesforslaget medfører, at forbruget af en given energiform stiger, så vil stigningen være anført med et minus foran. Det vil f.eks. typisk tilfældet ved udskiftning et oliefyr med en varmepumpe, hvor forbruget af olie erstattes med et elforbrug til varmepumpen.

Investering er med moms. Besparelser er med moms og energiafgifter.

Emne	Forslag	Investering	Årlig besparelse i energienheder	Årlig besparelse
Varmt og koldt vand				
Varmtvandsrør	Efterisolering af brugsvandsrør og cirkulationsledning med 30 mm	67.200 kr.	9,10 MWh Fjernvarme -8 kWh Elektricitet	6.800 kr.
El				
Solceller	Montage af nye solceller	93.800 kr.	3.124 kWh Elektricitet 1.404 kWh Elektricitet overskud fra solceller	6.900 kr.

BESPARELSESFORSLAG VED RENOVERING ELLER REPARATIONER

Her vises besparelsesforslag hvor energibesparelsen ikke kan tilbagebetale investeringen inden de komponenter, der indgår i besparelsesforslaget, skal udskiftes igen. Det vil dog ofte være fordelagtigt at overveje disse besparelsesforslag hvis bygningen skal renoveres eller hvis der er bygningskomponenter, der alligevel skal udskiftes.

Investeringen til forslagene er ikke angivet, da investeringen vil afhænge af den konkrete renovering, som skal ske i forbindelse med besparelsesforslaget.

Besparelse er med moms og energiafgifter.

Emne	Forslag	Årlig besparelse i energienheder	Årlig besparelse
Bygning			
Massive ydervægge	Efterisolering af massive ydervægge med op til 200 mm	96,42 MWh Fjernvarme 184 kWh Elektricitet	71.700 kr.
Etageadskillelse	Isolering af uisoleret gulv mod uopvarmet kælder med 300 mm isolering	33,82 MWh Fjernvarme 60 kWh Elektricitet	25.200 kr.
Varmeanlæg			
Varmerør	Efterisolering af varmerør med 30 mm	4,04 MWh Fjernvarme	3.000 kr.

BAGGRUNDSINFORMATION

BYGNINGSBESKRIVELSE

Hvidovrevej 83-83A, 2650 Hvidovre

Adresse .....Hvidovrevej 83, 2650 Hvidovre
BBR nr.....167-32966-1
Bygningens anvendelse i følge BBR.....Etagebolig-bygning, flerfamilehus eller to-familiehus
Opførelsesår 1940
År for væsentlig renovering.....Ikke angivet
Varmeforsyning.....Fjernvarme
Supplerende varme.....Ingen
Boligareal i følge BBR .....1188 m²
Erhvervsareal i følge BBR .....0 m²
Opvarmet bygningsareal.....1188 m²
Heraf tagetage opvarmet.....0 m²
Heraf kælderetage opvarmet .....0 m²
Uopvarmet kælderetage.....396 m²

Energimærke C
Energimærke efter rentable besparelsesforslag C
Energimærke efter alle besparelsesforslag.....A2010

OPLYST FORBRUG INKL. MOMS OG AFGIFTER

Herunder vises det oplyste forbrug for afregningsperioderne.

Fjernvarme

Varmeudgifter .....105.418 kr. i afregningsperioden
Fast afgift .....0 kr. pr. år
Varmeforbrug.....121,21 MWh Fjernvarme
Aflæst periode.....01-01-2020 til 31-12-2020

OPLYST FORBRUG OMREGNET TIL NORMALÅRS FORBRUG

Her vises det oplyste forbrug omregnet til et normalt gennemsnitsår. Det er normalårets forbrug der kan sammenlignes med det beregnede forbrug.

Varmeudgifter .....114.181 kr. pr. år
Fast afgift .....0 kr. pr. år
Varmeudgift i alt.....114.181 kr. pr. år
Varmeforbrug.....131,29 MWh Fjernvarme
CO_2 udledning.....8,53 ton CO_2 pr. år

BYGNINGSBESKRIVELSE

Landlystvej 46-46A, 2650 Hvidovre

Adresse .....Landlystvej 46, 2650 Hvidovre
BBR nr.....167-32966-2
Bygningens anvendelse i følge BBR.....Etagebolig-bygning, flerfamilehus eller to-familiehus

Opførelsesår 1940
År for væsentlig renovering.....Ikke angivet
Varmeforsyning.....Fjernvarme
Supplerende varme.....Ingen
Boligareal i følge BBR .....1188 m²
Erhvervsareal i følge BBR .....0 m²
Opvarmet bygningsareal.....1188 m²
Heraf tagetage opvarmet.....0 m²
Heraf kælderetage opvarmet .....0 m²
Uopvarmet kælderetage.....396 m²

Energimærke C
Energimærke efter rentable besparelsesforslag C
Energimærke efter alle besparelsesforslag.....A2010

OPLYST FORBRUG INKL. MOMS OG AFGIFTER
Herunder vises det oplyste forbrug for afregningsperioderne.

Fjernvarme
Varmeudgifter .....105.418 kr. i afregningsperioden
Fast afgift .....0 kr. pr. år
Varmeforbrug.....121,21 MWh Fjernvarme
Aflæst periode.....01-01-2020 til 31-12-2020

OPLYST FORBRUG OMREGNET TIL NORMALÅRS FORBRUG
Her vises det oplyste forbrug omregnet til et normalt gennemsnitsår. Det er normalårets forbrug der kan sammenlignes med det beregnede forbrug.

Varmeudgifter .....114.181 kr. pr. år
Fast afgift .....0 kr. pr. år
Varmeudgift i alt.....114.181 kr. pr. år
Varmeforbrug.....131,29 MWh Fjernvarme
CO_2 udledning.....8,53 ton CO_2 pr. år

KOMMENTARER TIL BYGNINGSBESKRIVELSERNE

I følge BBR er samlet boligareal i hele ejendommen på 2376 m². Kælder udgør 792 m².

KOMMENTARER TIL DET OPLYSTE OG BEREGNEDE FORBRUG

Det faktiske varmeforbrug er 242,42 MWh jf. regnskab.
Det beregnede forbrug på ca. 263,48 MWh fjernvarme/år passer rimelig godt med det oplyste, på ca. 262,58 MWh fjernvarme/år som ud fra oplyste er omregnet til et normalt gennemsnits år.

Der er ikke oplyst om der er foretaget månedlige aflæsninger af forbrugsdata.

Jævnlig registrering og synlig offentliggørelse kan give væsentlige besparelser, til gavn for både forbrugere (økonomisk) og samfundet (CO2).

Der gøres opmærksom på, at det beregnede forbrug er ud fra bl.a. erfaringstal m.m., hvorfor der må påregnes et vist udsving, ligesom vaner, brugere m.m. vil påvirke det konkrete varmeforbrug.
Beregningsprogrammet regner desuden med en fuld fyringssæson fra 1/9 til 30/4, hvilket ikke altid praktiseres i virkeligheden.
Det er en hovedregel, at det beregnede varmeforbrug er større end det faktisk registrerede

ANVENDTE PRISER INKL. AFGIFTER VED BEREGNING AF BESPARELSER

Ved beregning af energibesparelser anvendes nedenstående energipriser:

Fjernvarme	738,60 kr. per MWh
	5.000 kr. i fast afgift per år
Elektricitet til andet end opvarmning	2,20 kr. per kWh

Anvendte priser er med udgangspunkt i Energy10 samt online tilgængelige materialepriser.

FORBEHOLD FOR PRISER PÅ INVESTERING I ENERGIBESPARELSER

Energimærkets besparelsesforslag er baseret på energikonsulentens erfaring og vurdering. Før energispareforslagene iværksættes, bør der altid indhentes tilbud fra flere leverandører. Desuden bør det undersøges, om der kræves en myndighedsgodkendelse.

HJÆLP TIL GENNEMFØRELSE AF ENERGIBESPARELSER

Energikonsulenten kan fortælle dig hvilke forudsætninger der er lagt til grund for de enkelte besparelsesforslag. På www.byggeriogenergi.dk kan du og din håndværker finde vejledninger til hvordan man energiforbedrer de forskellige dele af din bygning. På www.sparenergi.dk finder du, under forbruger, råd og værktøjer til energibesparelser i bygninger. Dit energiselskab kan i mange tilfælde være behjælpelig med gennemførelse af energibesparelser.

FIRMA

Firmanummer 600399
CVR-nummer 35028609

Godt Byggeri ApS
Bønsvigvej 41a, 4720 Præstø

godtbyggeri@yahoo.dk
tlf. 20150642

Ved energikonsulent
Bjarne Gram

KLAGEMULIGHEDER

Du kan som ejer eller køber af ejendommen klage over faglige og kvalitetsmæssige forhold vedrørende energimærkningen. Klagen skal i første omgang rettes til det certificerede energimærkningsfirma, der har udarbejdet mærkningen.

Klagen skal være modtaget hos det certificerede energimærkningsfirma, senest:
• 1 år efter energimærkningsrapportens dato, eller
• 1 år efter den overtagelsesdag, som er aftalt mellem sælger og køber, hvis bygningen efter indberetningen af energimærkningsrapporten har fået ny ejer, dog senest 6 år efter energimærkningsrapportens datering.

Klagen skal indgives på et skema, som er udarbejdet af Energistyrelsen. Dette skema finder du på https://ens.dk/ansvarsomraader/energimaerkning-af-bygninger/klagevejledning

Det certificerede energimærkningsfirma behandler klagen og meddeler skriftligt sin afgørelse af klagen til dig som klager. Det certificerede energimærkningsfirmas afgørelse kan herefter påklages til

Energistyrelsen. Dette skal ske inden 4 uger efter modtagelsen af det certificerede energimærkningsfirmas afgørelse af sagen.

Klagen kan i alle tilfælde indbringes af bygningens ejer, herunder i givet fald en ejerforening, en andelsforening, anpartsforening eller et boligselskab, ejere af ejerlejligheder, andelshavere, anpartshavere og aktionærer i et boligselskab, samt købere eller erhververe af energimærkede bygninger eller lejligheder.

Reglerne fremgår af §§ 38 og 39 i bekendtgørelse nr. 793 af 7. juli 2019 med senere ændringer.

Energistyrelsen fører tilsyn med energimærkningsordningen. Til brug for stikprøvekontrol af om energimærkningspligten er overholdt, kan Energistyrelsen indhente oplysninger i elektronisk form fra andre offentlige myndigheder om bygninger og ejerforhold mv. med henblik på at kunne foretage samkøring af registre i kontroløjemed.

Energistyrelsens adresse er:

Energistyrelsen
Carsten Niebuhrs Gade 43
1577 København V
E-mail: ens@ens.dk

Energimærke

Hvidovrevej 83-83A & Landlystvej 46-46A
Hvidovrevej 83
2650 Hvidovre



Energistyrelsen

Gyldig fra den 21. april 2021 til den 21. april 2031

Energimærkningsnummer 311524110

Energimærke

Hvidovrevej 83-83A & Landlystvej 46-46A - Hvidovrevej 83-83A, 2650 Hvidovre
Hvidovrevej 83
2650 Hvidovre



Energistyrelsen

Gyldig fra den 21. april 2021 til den 21. april 2031

Energimærkningsnummer 311524110

Energimærke

Hvidovrevej 83-83A & Landlystvej 46-46A - Landlystvej 46-46A, 2650 Hvidovre
Landlystvej 46
2650 Hvidovre

Energistyrelsen

Gyldig fra den 21. april 2021 til den 21. april 2031

Energimærkningsnummer 311524110