SPAR PÅ ENERGIEN I DINE BYGNINGER

- status og forbedringer

Energimærkningsrapport
Q2, Q3, Q8
Søndre Mellemvej 4
4000 Roskilde

Bygningernes energimærke:

A 2020 | A 2015 | A 2010 | B | C | D | E | F | G

Gyldig fra 3. juni 2021
Til den 3. juni 2031.

Energimærkningsnummer 311525108

Energistyrelsen

ENERGIMÆRKET

FORMÅLET MED ENERGIMÆRKNINGEN

Energimærkning af bygninger har to formål:

1. Mærkningen synliggør bygningens energiforbrug og er derfor en form for varedeklaration, når en bygning eller lejlighed sælges eller udlejes.
2. Mærkningen giver et overblik over de energimæssige forbedringer, som er rentable at gennemføre – hvad de går ud på, hvad de koster at gennemføre, hvor meget energi og CO_2 man sparer, og hvor stor besparelse der kan opnås på el- og varmeregninger.

Mærkningen udføres af en energikonsulent, som måler bygningen op og undersøger kvaliteten af isolering, vinduer og døre, varmeinstallation m.v. På det grundlag beregnes bygningens energiforbrug under standardbetingelser for vejr, familiestørrelse, driftstider, forbrugsvaner m.v.

Det beregnede forbrug er en ret præcis indikator for bygningens energimæssige kvalitet – i modsætning til det faktiske forbrug, som naturligvis er stærkt afhængigt både af vejret og af de vaner, som bygningens brugere har. Nogle sparer på varmen, mens andre fyrer for åbne vinduer eller har huset fuldt af teenagere, som bruger store mængder varmt vand. Mærket fortæller altså om bygningens kvalitet – ikke om måden den bruges på, eller om vinteren var kold eller mild.

Energistyrelsen

BYGNINGERNES ENERGIMÆRKE

På energimærkningsskalaen vises bygningernes nuværende energimærke.

Nye bygninger skal i dag som minimum leve op til energikravene for A2015.

Hvis de rentable energibesparelsesforslag gennemføres, vil bygningerne få energimærke B

Hvis de energibesparelser, der kan overvejes i forbindelse med en renovering eller vedligeholdelse også gennemføres, vil bygningerne få energimærke A2010

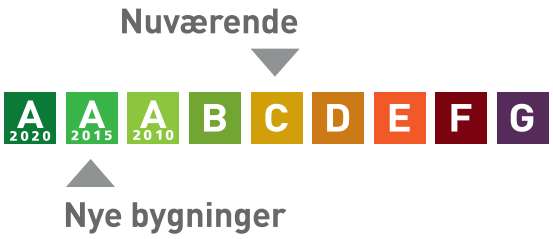

Årligt varmeforbrug

248,29 MWh fjernvarme	252.141 kr
Samlet energiudgift	252.141 kr
Samlet CO_2 udledning	16,14 ton

BYGNINGERNE

Her ses beskrivelsen af bygningerne og energibesparelserne, som energikonsulenten har fundet. For de bygningsdele, hvor der er fundet energibesparelser, er der en beskrivelse af hvordan bygningerne er i dag, og så selve besparelsesforslaget. For hvert besparelsesforslag er anført den årlige besparelse i kroner og i CO_2-udledningen, som forslaget vil medføre.

Hvis investeringen er rentabel, er investeringen også anført. Rentabilitet betyder, at energibesparelsen kan tilbagebetale investeringen inden de komponenter, der indgår i besparelsen, skal udskiftes igen. Hvis dette ikke er tilfældet, anses investeringen ikke at være rentabel, og investeringen er ikke anført.

Man skal være opmærksom på, at der er en række besparelsesforslag, der i følge bygningsreglementet, skal gennemføres i forbindelse med renovering eller udskiftninger af bygningsdele eller bygningskomponenter.

Investering er med moms. Besparelser er med moms og energiafgifter.

Tag og loft

	Investering	Årlig besparelse
LOFT Skråvægge er isoleret med 200 mm mineraluld. Konstruktions- og isoleringsforhold er baseret på ejers oplysninger.		
FORBEDRING VED RENOVERING Udvendig efterisolering af skråvægge med 150 mm isolering, så den samlede isoleringstykkelse opnår 350 mm. Det foreslås at isolere skråvægge udefra, i forbindelse med tagrenovering. Eksisterende tag nedtages, og der udføres den nødvendige justering af spær, så der gøres plads til den nye isoleringstykkelse. Isolering og tæthed skal sikres iht. gældende regler.		11.200 kr. 1,59 ton CO_2

Ydervægge

	Investering	Årlig besparelse
LETTE YDERVÆGGE Ydervægge er udført som stål konstruktion med beklædning ud- og indvendig. Hulrum mellem beklædninger er isoleret med 125 mm mineraluld. Konstruktions- og isoleringsforhold er baseret på ejers oplysninger.		
FORBEDRING VED RENOVERING Udvendig efterisolering med 300 mm isolering i lette ydervægge. Eksisterende pladebeklædning og isolering nedtages og bortskaffes. Arbejdet udføres iht. gældende regler på området, hvad angår materialekrav samt placering og udførelse af dampspærre. I forbindelse med arbejdet, skal der udføres nye lysninger og bundstykker ved vinduer, og tekniske installationer føres med ud i den nye væg.		7.700 kr. 1,10 ton CO_2

Vinduer, døre ovenlys mv.

	Investering	Årlig besparelse
VINDUER Vinduer er gående med flere og enkle fag. Vinduerne er monteret med tolags termorude og trelags energirude.		
FORBEDRING VED RENOVERING Eksisterende vinduer med termoruder foreslås udskiftet til nye vinduer med energiruder, energiklasse A.		2.500 kr. 0,35 ton CO_2
OVENLYS Ovenlysvinduer er monteret med etlags glasrude.		
FORBEDRING VED RENOVERING Eksisterende ovenlysvinduer foreslås udskiftet til nye med energiruder, energiklasse A.		6.000 kr. 0,86 ton CO_2
YDERDØRE Yderdør med enkeltfagsvindue, er monteret med trelags energirude. Massiv yderdør er med isolerede fyldninger og beklædning på begge sider.		

Gulve

	Investering	Årlig besparelse
TERRÆNDÆK Terrændæk er udført af beton med slidlagsgulv. Gulvet er isoleret med 200 mm singels under betonen. Konstruktions- og isoleringsforhold er konstateret ud fra tegningsmateriale.		
FORBEDRING VED RENOVERING Fjernelse af eksisterende terrændæk og udgravning til underkant af ny isolering, der afrettes i tyndt sandlag. Der isoleres med 400 mm trædefast mineraluld eller polystyrenplader, og afsluttes med 10 cm beton og slidlagsgulve. Overside af slidlag afpasses ny gulvbelægning. Eksisterende installationer efterisoleres og fastholdes for senere indstøbning. Hvis der er samlinger på rør må disse ikke indstøbes. Alternativt udføres nye installationer. Nye installationer er ikke indregnet i investeringen.		17.200 kr. 2,47 ton CO_2

Ventilation

	Investering	Årlig besparelse
VENTILATION Zone: Q8 Anlæg: Q1-VE01-I/U – fabrikat og type: Systemair Geniox 12 Placering: Balkon Årgang: Skønnet til 2010 Mekanisk balanceret ventilationsanlæg Varmegenvinding: Krydsvarmeveksler Anlægstype: CAV Driftstid: 45 timer/uge Luftskifte: 1,8 l/s/m² El-varmeflade: Nej SEL-værdi: 2,1 kJ/m³ Automatik: CTS Bygningens tæthed: Normal tæt Kilde til data: Data fastsat iht. HB2019 Zone: Q2 Naturlig ventilation Luftskifte: 0,9 l/s/m² Bygningens tæthed: Normal tæt Kilde til data: Data fastsat iht. HB2019 Zone: Q3 Naturlig ventilation Luftskifte: 0,9 l/s/m² Bygningens tæthed: Normal tæt Kilde til data: Data fastsat iht. HB2019		

VARMEANLÆG

Varmeanlæg

	Investering	Årlig besparelse
FJERNVARME Bygningen opvarmes med fjernvarme. Anlægget er udført med isoleret varmeveksler og indirekte centralvarmevand i fordelingsnettet. Anlægget er placeret i fyrrum i Q8. Anlægget forsyner nabobygningerne, B4 og B5 med varme, ifølge BBR.		
VARMEPUMPER Der er ingen varmepumpe i bygningen.		
FORBEDRING VED RENOVERING Der stilles ikke forslag om varmepumpe grundet den nuværende forsyning.		
SOLVARME Der er intet solvarmeanlæg på bygningen.		
FORBEDRING VED RENOVERING Der stilles ikke forslag om solvarmeanlæg grundet det nuværende forsyning, samt det lave forbrug.		

Varmefordeling

	Investering	Årlig besparelse
VARMEFORDELING Den primære opvarmning af ejendommen sker via radiatorer i opvarmede rum. Varmefordelingsrør er udført som to-strengs anlæg.		
VARMEFORDELINGSPUMPER I varmeanlægget er der vurderet monteret to ældre fordelingspumper med manuel trinregulering, af fabrikat Grundfos, type Alpha 2. Pumperne har en maksimal effekt på 90 Watt. Pumperne er placeret oppe ved radiatorerne. Årgang er ukendt. I varmeanlægget er der monteret en fordelingspumpe, af fabrikat Grundfos, type Magna 40-100. Pumpen har en maksimal effekt på 180 Watt. Pumpen er placeret i Q8 og er fra 2011. I varmeanlægget er der monteret en fordelingspumpe, af fabrikat Grundfos, type Magna1 100-120. Pumpen har en maksimal effekt på 673 Watt. Pumpen er placeret i Q8 og er fra 2012.		

AUTOMATIK Udenfor fyringssæsonen forudsættes det i beregningen, at varmeanlægget kan afbrydes. Enten automatisk via udeføler eller manuelt ved lukning af ventiler og slukning af varmefordelingspumper. Der er monteret urstyring til natsænkning af rumtemperaturen. Der er monteret udetemperaturkompensering til regulering af fremløbstemperaturen i varmeanlægget. Der er monteret termostatventiler på alle radiatorer til regulering af korrekt rumtemperatur.		

VARMT VAND

Varmt vand	Investering	Årlig besparelse
VARMT VAND I beregningen er der indregnet et varmtvandsforbrug på 100 liter pr. m² opvarmet etageareal pr. år.		
VARMTVANDSRØR Varmetabet fra tilslutningsrør under 5 meter indregnes med et standard værdisæt for rørlængde og isoleringsniveau svarende til 4 meter med 30 mm isolering. Dette udføres iht. gældende Håndbog for Energikonsulenter.		
VARMTVANDSPUMPER Der er ingen cirkulationspumpe i bygningen.		
VARMTVANDSBEHOLDER Varmt brugsvand produceres i 30 l præisoleret vandvarmer, fabrikat Metro. VVB er placeret i opvarmet rum. Årgang er ukendt.		

EL

El	Investering	Årlig besparelse
BELYSNING Belysning i Q8 består af armaturer med LED belysning. Der er ingen styring ved bevægelsesmeldere. Belysning i Q2, 3 og 8 består af gamle 2-rørs armaturer med konventionelle forkoblinger samt armaturer med LED belysning. Der er ingen styring ved bevægelsesmeldere.		
FORBEDRING Der installeres nye armaturer med LED belysning. Der installeres ligeledes nye bevægelsesmeldere og dagslysstyring af anlægget.	397.800 kr.	88.200 kr. 7,28 ton CO_2
SOLCELLER Der er ingen solceller på bygningen.		
FORBEDRING Montering af solceller på tagflade mod øst. Det anbefales at der monteres solceller af typen Monokrystallinske silicium med et areal på ca. 30 kvm. For at opnå optimal virkningsgrad kan det være nødvendigt at beskære eventuelle trækroner, så der ikke opstår skyggevirkning på solcellerne. Det bør undersøges om den eksisterende tagkonstruktion er egnet til den ekstra vægt fra solcellerne. En eventuel udgift til dette er ikke medtaget i forslagets økonomi.	540.000 kr.	35.700 kr. 4,91 ton CO_2

ENERGIKONSULENTENS SUPPLERENDE KOMMENTARER

Ejendommen består af 7 bygninger, hvoraf dette energimærke omhandler BBR Bygnings nr. 3, 6 og 7 som benyttes til undervisning og værksteder.

Der er ingen kælder under bygningen.
Ved besigtigelsen var der adgang til alle bygninger.

Ifølge BBR oplysningsskema dateret d. 18-01-2021, er alle tre bygninger opført i 1988.

Til udarbejdelsen af energimærket har følgende byggetekniske tegninger været til rådighed:
Plantegning
Facade (delvis)

Det opvarmede areal er fremkommet vha. opmåling på tegningsmateriale, samt på bygningen.

Grundlaget for varmekoefficienter i skjulte konstruktioner er tegningsmateriale, oplysninger ved besigtigelse, samt viden om byggeskik i opførelses år. Der er ikke udført boreprøver i konstruktioner, idet tegningsmateriale, samt oplysninger ved besigtigelse fandtes tilstrækkelige.

Bygnings gennemgang, samt gennemgang af tekniske anlæg blev udført af Nicklas Brohus fra GH Energi & Rådgivning.
Energimærket er udarbejdet af Nicklas Brohus og der er udført intern kvalitetskontrol af rapporten af Anders Knudsen.

Der er flere rentable forslag med tilbagebetalingstid på mere end 10 år, som foreslås udført, da tiltagene vil medføre en energibesparelse og en komfortforbedring af bygningen.

RENTABLE BESPARELSESFORSLAG

Herunder vises forslag til energibesparelser der skønnes at være rentable at gennemføre. At være rentabel betyder her, at besparelsen kan tilbagebetale investeringen inden de komponenter, der indgår i besparelsesforslaget, skal udskiftes igen.

F.eks. hvis forslaget er udskiftning af en cirkulationspumpe, forventes pumpen at leve i 15 år, og besparelsesforslaget anses at være rentabel hvis besparelsen kan tilbagebetale investeringen over 15 år. Hvis besparelsesforslaget er efterisolering af en hulmur ved indblæsning af granulat, er levetiden 40 år, og besparelsesforslaget er rentabelt hvis investeringen kan tilbagebetales over 40 år.

For hvert besparelsesforslag vises investeringen, besparelsen i energi og besparelsen i kr. ved nedsættelsen af energiregningen.

Hvis besparelsesforslaget medfører, at forbruget af en given energiform stiger, så vil stigningen være anført med et minus foran. Det vil f.eks. typisk tilfældet ved udskiftning et oliefyr med en varmepumpe, hvor forbruget af olie erstattes med et elforbrug til varmepumpen.

Investering er med moms. Besparelser er med moms og energiafgifter.

Emne	Forslag	Investering	Årlig besparelse i energienheder	Årlig besparelse
El				
Belysning	Installation af LED panel, med dagslysstyring og bevægelsesmelder, iht. 2016 krav	397.800 kr.	-24,82 MWh Fjernvarme 45.166 kWh Elektricitet	88.200 kr.
Solceller	Montage af nye solceller	540.000 kr.	16.216 kWh Elektricitet 8.732 kWh Elektricitet overskud fra solceller	35.700 kr.

BESPARELSESFORSLAG VED RENOVERING ELLER REPARATIONER

Her vises besparelsesforslag hvor energibesparelsen ikke kan tilbagebetale investeringen inden de komponenter, der indgår i besparelsesforslaget, skal udskiftes igen. Det vil dog ofte være fordelagtigt at overveje disse besparelsesforslag hvis bygningen skal renoveres eller hvis der er bygningskomponenter, der alligevel skal udskiftes.

Investeringen til forslagene er ikke angivet, da investeringen vil afhænge af den konkrete renovering, som skal ske i forbindelse med besparelsesforslaget.

Besparelse er med moms og energiafgifter.

Emne	Forslag	Årlig besparelse i energienheder	Årlig besparelse
Bygning			
Loft	Udvendig efterisolering af skråvægge med 150 mm isolering	24,43 MWh Fjernvarme 32 kWh Elektricitet	11.200 kr.
Lette ydervægge	Efterisolering af lette ydervægge af træ med 300 mm isolering og fjernelse af eksisterende isolering	16,88 MWh Fjernvarme 22 kWh Elektricitet	7.700 kr.
Vinduer	Udskiftning af eksisterende vinduer	5,39 MWh Fjernvarme 5 kWh Elektricitet	2.500 kr.
Ovenlys	Udskiftning af eksisterende ovenlysvinduer	13,13 MWh Fjernvarme 14 kWh Elektricitet	6.000 kr.
Terrændæk	Ophugning af eksisterende terrændæk og støbning af nyt med 400 mm mineraluld eller polystyrenplader	37,78 MWh Fjernvarme 51 kWh Elektricitet	17.200 kr.
Varmeanlæg			
Varmepumper	Varmepumpe		
Solvarme	Solvarmeanlæg		

BAGGRUNDSINFORMATION

BYGNINGSBESKRIVELSE

Bygning 3

Adresse .....Søndre Mellemvej 4, 4000 Roskilde
BBR nr.....265-169201-3
Bygningens anvendelse i følge BBR.....Anden bygning til undervisning og forskning (429)
Opførelsesår 1988
År for væsentlig renovering.....2008
Varmeforsyning.....Fjernvarme
Supplerende varme.....Ingen
Boligareal i følge BBR .....0 m²
Erhvervsareal i følge BBR .....1308 m²
Opvarmet bygningsareal.....1097 m²
Heraf tagetage opvarmet.....0 m²
Heraf kælderetage opvarmet .....0 m²
Uopvarmet kælderetage.....0 m²

Energimærke C
Energimærke efter rentable besparelsesforslag .....B
Energimærke efter alle besparelsesforslag.....A2010

OPLYST FORBRUG INKL. MOMS OG AFGIFTER

Herunder vises det oplyste forbrug for afregningsperioderne.

Fjernvarme

Varmeudgifter .....38.192 kr. i afregningsperioden
Fast afgift .....16.980 kr. pr. år
Varmeforbrug.....84,58 MWh Fjernvarme
Aflæst periode.....01-01-2020 til 31-12-2020

OPLYST FORBRUG OMREGNET TIL NORMALÅRS FORBRUG

Her vises det oplyste forbrug omregnet til et normalt gennemsnitsår. Det er normalårets forbrug der kan sammenlignes med det beregnede forbrug.

Varmeudgifter .....41.850 kr. pr. år
Fast afgift .....16.980 kr. pr. år
Varmeudgift i alt.....58.830 kr. pr. år
Varmeforbrug.....92,68 MWh Fjernvarme
CO_2 udledning.....6,02 ton CO_2 pr. år

BYGNINGSBESKRIVELSE

Bygning 6

Adresse .....Søndre Mellemvej 4, 4000 Roskilde
BBR nr.....265-169201-6
Bygningens anvendelse i følge BBR.....Anden bygning til undervisning og forskning (429)

Opførelsesår 1988
År for væsentlig renovering.....Ikke angivet
Varmeforsyning.....Fjernvarme
Supplerende varme.....Ingen
Boligareal i følge BBR .....0 m²
Erhvervsareal i følge BBR .....1080 m²
Opvarmet bygningsareal.....1035 m²
Heraf tagetage opvarmet.....0 m²
Heraf kælderetage opvarmet .....0 m²
Uopvarmet kælderetage.....0 m²

Energimærke C
Energimærke efter rentable besparelsesforslag .....B
Energimærke efter alle besparelsesforslag.....A2010

OPLYST FORBRUG INKL. MOMS OG AFGIFTER
Herunder vises det oplyste forbrug for afregningsperioderne.

Fjernvarme
Varmeudgifter .....31.532 kr. i afregningsperioden
Fast afgift .....16.980 kr. pr. år
Varmeforbrug.....69,83 MWh Fjernvarme
Aflæst periode.....01-01-2020 til 31-12-2020

OPLYST FORBRUG OMREGNET TIL NORMALÅRS FORBRUG
Her vises det oplyste forbrug omregnet til et normalt gennemsnitsår. Det er normalårets forbrug der kan sammenlignes med det beregnede forbrug.

Varmeudgifter .....34.552 kr. pr. år
Fast afgift .....16.980 kr. pr. år
Varmeudgift i alt.....51.532 kr. pr. år
Varmeforbrug.....76,52 MWh Fjernvarme
CO_2 udledning.....4,97 ton CO_2 pr. år

BYGNINGSBESKRIVELSE

Bygning 7
Adresse .....Søndre Mellemvej 4, 4000 Roskilde
BBR nr.....265-169201-7
Bygningens anvendelse i følge BBR.....Anden bygning til undervisning og forskning (429)
Opførelsesår 1988
År for væsentlig renovering.....Ikke angivet
Varmeforsyning.....Fjernvarme
Supplerende varme.....Ingen
Boligareal i følge BBR .....0 m²
Erhvervsareal i følge BBR .....1016 m²
Opvarmet bygningsareal.....1025 m²
Heraf tagetage opvarmet.....0 m²
Heraf kælderetage opvarmet .....0 m²

Uopvarmet kælderetage.....0 m²

Energimærke C
Energimærke efter rentable besparelsesforslag A2010
Energimærke efter alle besparelsesforslag.....A2015

OPLYST FORBRUG INKL. MOMS OG AFGIFTER
Herunder vises det oplyste forbrug for afregningsperioderne.

Fjernvarme
Varmeudgifter .....29.667 kr. i afregningsperioden
Fast afgift .....16.980 kr. pr. år
Varmeforbrug.....65,70 MWh Fjernvarme
Aflæst periode.....01-01-2020 til 31-12-2020

OPLYST FORBRUG OMREGNET TIL NORMALÅRS FORBRUG
Her vises det oplyste forbrug omregnet til et normalt gennemsnitsår. Det er normalårets forbrug der kan sammenlignes med det beregnede forbrug.

Varmeudgifter .....32.508 kr. pr. år
Fast afgift .....16.980 kr. pr. år
Varmeudgift i alt.....49.488 kr. pr. år
Varmeforbrug.....71,99 MWh Fjernvarme
CO_2 udledning.....4,68 ton CO_2 pr. år

KOMMENTARER TIL BYGNINGSBESKRIVELSERNE
Det registrerede opvarmede etageareal stemmer overens med oplysningerne i BBR-ejermeddelelsen.

KOMMENTARER TIL DET OPLYSTE OG BEREGNEDE FORBRUG
Der er god overensstemmelse mellem det beregnede og det oplyste forbrug.

ANVENDTE PRISER INKL. AFGIFTER VED BEREGNING AF BESPARELSER
Ved beregning af energibesparelser anvendes nedenstående energipriser:

Fjernvarme.....451,56 kr. per MWh
140.022 kr. i fast afgift per år
Elektricitet til andet end opvarmning.....2,20 kr. per kWh

Der er anvendt standard pris på el på 2,2 kr./kWh.
Alle priser er inkl. moms medmindre andet er angivet.

FORBEHOLD FOR PRISER PÅ INVESTERING I ENERGIBESPARELSER
Energimærkets besparelsesforslag er baseret på energikonsulentens erfaring og vurdering. Før energispareforslagene iværksættes, bør der altid indhentes tilbud fra flere leverandører. Desuden bør det undersøges, om der kræves en myndighedsgodkendelse.

HJÆLP TIL GENNEMFØRELSE AF ENERGIBESPARELSER

Energikonsulenten kan fortælle dig hvilke forudsætninger der er lagt til grund for de enkelte besparelsesforslag. På www.byggeriogenergi.dk kan du og din håndværker finde vejledninger til hvordan man energiforbedrer de forskellige dele af din bygning. På www.sparenergi.dk finder du, under forbruger, råd og værktøjer til energibesparelser i bygninger. Dit energiselskab kan i mange tilfælde være behjælpelig med gennemførelse af energibesparelser.

FIRMA

Firmanummer 600011
CVR-nummer 32277195

GH-Energi & Rådgivning ApS
Bregnerødvej 102, 3460 Birkerød
www.gh-energi.dk
gh@gh-energi.dk
tlf. 72441151

Ved energikonsulent
Nicklas Brohus

KLAGEMULIGHEDER

Du kan som ejer eller køber af ejendommen klage over faglige og kvalitetsmæssige forhold vedrørende energimærkningen. Klagen skal i første omgang rettes til det certificerede energimærkningsfirma, der har udarbejdet mærkningen.

Klagen skal være modtaget hos det certificerede energimærkningsfirma, senest:
• 1 år efter energimærkningsrapportens dato, eller
• 1 år efter den overtagelsesdag, som er aftalt mellem sælger og køber, hvis bygningen efter indberetningen af energimærkningsrapporten har fået ny ejer, dog senest 6 år efter energimærkningsrapportens datering.

Klagen skal indgives på et skema, som er udarbejdet af Energistyrelsen. Dette skema finder du på https://ens.dk/ansvarsomraader/energimaerkning-af-bygninger/klagevejledning

Det certificerede energimærkningsfirma behandler klagen og meddeler skriftligt sin afgørelse af klagen til dig som klager. Det certificerede energimærkningsfirmas afgørelse kan herefter påklages til Energistyrelsen. Dette skal ske inden 4 uger efter modtagelsen af det certificerede energimærkningsfirmas afgørelse af sagen.

Klagen kan i alle tilfælde indbringes af bygningens ejer, herunder i givet fald en ejerforening, en andelsforening, anpartsforening eller et boligselskab, ejere af ejerlejligheder, andelshavere, anpartshavere og aktionærer i et boligselskab, samt købere eller erhververe af energimærkede bygninger eller lejligheder.

Reglerne fremgår af §§ 38 og 39 i bekendtgørelse nr. 793 af 7. juli 2019 med senere ændringer.

Energistyrelsen fører tilsyn med energimærkningsordningen. Til brug for stikprøvekontrol af om energimærkningspligten er overholdt, kan Energistyrelsen indhente oplysninger i elektronisk form fra andre offentlige myndigheder om bygninger og ejerforhold mv. med henblik på at kunne foretage samkøring af registre i kontroløjemed.

Energistyrelsens adresse er:

Energistyrelsen

Carsten Niebuhrs Gade 43
1577 København V
E-mail: ens@ens.dk

Energimærke

Q2, Q3, Q8
Søndre Mellemvej 4
4000 Roskilde



Energistyrelsen

Gyldig fra den 3. juni 2021 til den 3. juni 2031

Energimærkningsnummer 311525108

Energimærke

Q2, Q3, Q8 - Bygning 3
Søndre Mellemvej 4
4000 Roskilde

Energistyrelsen

Gyldig fra den 3. juni 2021 til den 3. juni 2031

Energimærkningsnummer 311525108

Energimærke

Q2, Q3, Q8 - Bygning 6
Søndre Mellemvej 4
4000 Roskilde



Energistyrelsen

Gyldig fra den 3. juni 2021 til den 3. juni 2031

Energimærkningsnummer 311525108

Energimærke

Q2, Q3, Q8 - Bygning 7
Søndre Mellemvej 4
4000 Roskilde

Energistyrelsen

Gyldig fra den 3. juni 2021 til den 3. juni 2031

Energimærkningsnummer 311525108