Energistyrelsen

ENERGIMÆRKNINGSRAPPORT

ENERGIMÆRKE OG FORSLAG TIL ENERGIFORBEDRINGER

Carl Blochs Alle 11
2860 Søborg

DIN BOLIG HAR ENERGIMÆRKE **D**

Du betaler hvert år 9.700 kr. mere, end du behøver i energiudgifter*

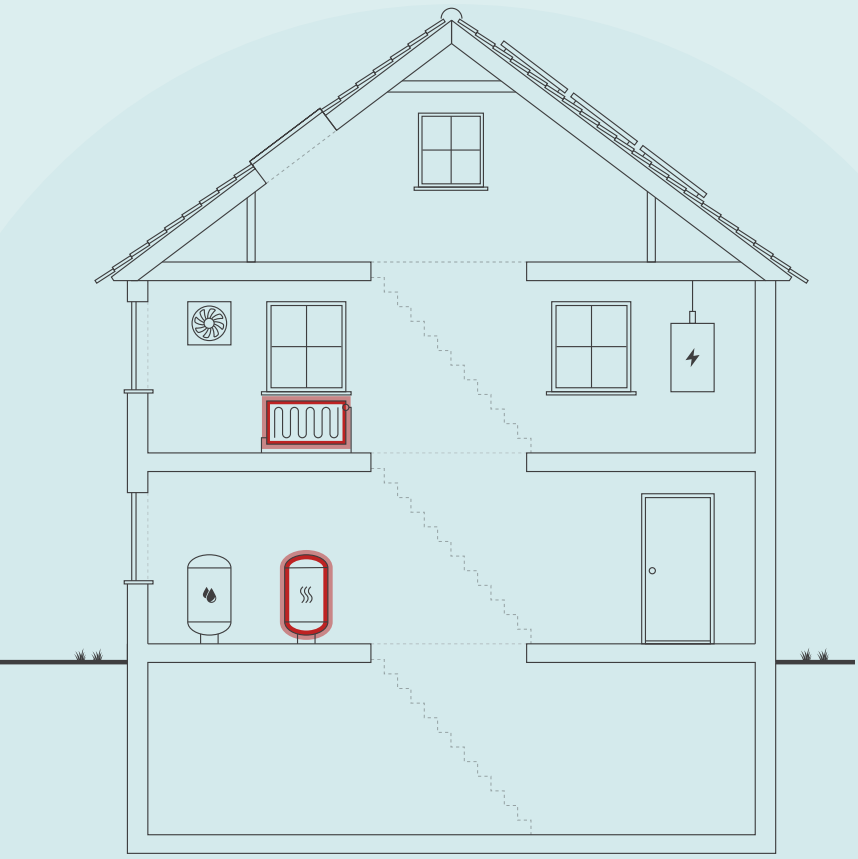

Skitsen illustrerer en generisk bygning, baseret på bygningens karaktertræk. Ikonforklaring kan ses under afsnittet IKONFORKLARING.

ENERGIKONSULENTENS BEDSTE ANBEFALINGER

1 Isolering af varmerør i krybekælder.

Årlig besparelse:	200 kr.
Investering:	1.500 kr.

2 Konvertering fra fjernvarme til el ved ny varmepumpe luft/vand.

Årlig besparelse:	9.800 kr.
Investering:	146.500 kr.

DIT ÅRLIGE BESPARELSESPOTENTIALE*

	I DAG	EFTER RENTABLE TILTAG	DU SPARER ÅRLIGT
Fjernvarme	22.700 kr.	0 kr.	22.700 kr.
El til andet	15.200 kr.	15.300 kr.	-100 kr.
El til opvarmning	0 kr.	12.900 kr.	-12.900 kr.
Samlet energiudgift	37.900 kr.	28.200 kr.	9.700 kr.
Samlet CO_2-udledning	3,46 ton	3,44 ton	0,02 ton

* Tallene er baseret på en standardiseret brug af bygningen. Se siden: FORMÅLET MED ENERGIMÆRKNINGEN.

FORBEDRING AF ENERGIMÆRKET VED GENNEMFØRSEL AF ALLE RENTABLE FORSLAG:

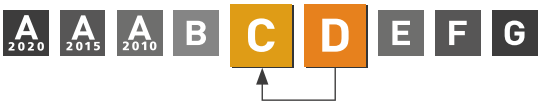

Adresse
Carl Blochs Alle 11
2860 Søborg

Energimærkningsnummer
311548551

Gyldighedsperiode
16. september 2021 - 16. september 2031

Udarbejdet af
LKH Rådgivning
CVR-nr.: 27837743

På denne side får du hjælp til at igangsætte de energiforbedringer, som energikonsulenten har fremhævet. Du kan sammenligne tiltagene på tværs af økonomi, klima og praktiske forhold, ligesom der til hvert forslag er en trinvis guide til at komme i gang med energiforbedringerne.

På de følgende sider i rapporten finder du detaljeret information om energikonsulentens forbedringsforslag.

ISOLERING AF VARMERØR I KRYBEKÆLDER.

1. Find en håndværker eller anden relevant fagperson som kan hjælpe dig med planlægning og udførelse af din energiforbedring.
2. På Sparenergi.dk kan du få inspiration til energiforbedringen om "Isolering af varmerør"
3. Læs mere om den konkrete energiforbedring på www.sparenergi.dk/isolering-af-varmeroer
4. Indhent et eller flere tilbud på energiforbedringen, udvælg den løsning, der passer dig bedst, og begynd din energiforbedring.

Besparelse
200 kr./årligt

CO_2-reduktion
11 kg./årligt

Investering
1.500 kr.

Renoveringstid
Op til 2 dage

KONVERTERING FRA FJERNVARME TIL EL VED NY VARMEPUMPE LUFT/VAND.

1. Find en håndværker eller anden relevant fagperson som kan hjælpe dig med planlægning og udførelse af din energiforbedring.
2. På Sparenergi.dk kan du få inspiration til energiforbedringen om "Luft til luft-varmepumpe"
3. Læs mere om den konkrete energiforbedring på www.sparenergi.dk/luft-til-luft-varmepumpe
4. Indhent et eller flere tilbud på energiforbedringen, udvælg den løsning, der passer dig bedst, og begynd din energiforbedring.

Besparelse
9.800 kr./årligt

CO_2-reduktion
8 kg./årligt

Investering
146.500 kr.

Renoveringstid
Fra 2 dage til 1 uge

ENERGIPRISER

Svingende energipriser har ikke betydning for bygningens energimærke, men har indflydelse på energiøkonomien anført på forsiden. Nogle energimærker er udarbejdet i perioder, hvor energipriserne har været betydeligt højere end andre. Ved høje energipriser kan værdien af besparelsesforslag blive større, hvilket betyder, at det kan give økonomisk mening at gennemføre flere forslag.

HJÆLP TIL GENNEMFØRELSE AF ENERGIBESPARELSER OG RÅD OM FINANSIERING

Energikonsulenten kan fortælle dig, hvilke forudsætninger der ligger til grund for de enkelte forbedringsforslag. På sparenergi.dk kan du læse mere om energirenoveringer og finde inspiration og hjælp til at igangsætte en energirenovering. Find f.eks. Bygningsguiden, hvor vi har samlet viden om de mest almindelige hustyper i Danmark – så du kan få overblik over, hvordan man opnår en bedre bolig, der både er energieffektiv, har et godt indeklima og er tidssvarende.

Kontakt din bank: Flere banker tilbyder klima- og energieffektiviseringslån med lav rente. Ring til din bank og hør hvad de kan tilbyde.

ALLE RAPPORTENS ANBEFALINGER

På denne side kan du sammenligne økonomi og klimaeffekt for alle rapportens forbedringsforslag.

RENTABLE RENOVERINGSFORSLAG			
RENOVERINGSFORSLAG	ÅRLIG BESPARELSE*	INVESTERING	REDUKTION I ÅRLIGT UDLEDT CO_2
FJERNVARME Konvertering fra fjernvarme til el ved ny varmepumpe luft/vand.	9.800 kr.	146.500 kr.	8 kg CO_2
VARMERØR Isolering af varmerør i krybekælder.	200 kr.	1.500 kr.	11 kg CO_2
ANDRE FORSLAG DER KAN VÆRE RENTABLE, HVIS DE UDFØRES SAMMEN MED ANDRE RENOVERINGER			
LOFTRUM Udvendig efterisolering af skråvægge med 200 mm isolering	600 kr.		50 kg CO_2
HULE YDERVÆGGE Udvendig efterisolering af ydervægge mod det fri med 150 mm isolering klasse 18.	8.600 kr.		843 kg CO_2
KÆLDER YDERVÆGGE Udvendig efterisolering af kælderydervægge mod jord med 200 mm	3.100 kr.		300 kg CO_2
FACADEVINDUER Udskiftning af eksisterende vinduer og yderdøre med tolags termoruder til nye med trelags energiruder, energiklasse A.	700 kr.		63 kg CO_2
FACADEVINDUER Udskiftning af eksisterende vinduer og yderdøre med tolags energiruder til nye med trelags energiruder, energiklasse A.	800 kr.		72 kg CO_2
OVENLYS Udskiftning af eksisterende ovenlysvinduer til nye med trelags energiruder, energiklasse A.	100 kr.		10 kg CO_2
KRYBEKÆLDER Nedrivning af eksisterende krybekælder og etablering af nyt terrændæk med 300 mm isolering	100 kr.		7 kg CO_2
KÆLDERGULV Ved trappeopgang: Ophugning af eksisterende kældergulv og støbning af nyt med 300 mm mineraluld eller polystyrenplader. Gulvet radonsikres samtidig.	100 kr.		6 kg CO_2
KÆLDERGULV Ophugning af øvrige kældergulve og støbning af nyt med 300 mm mineraluld eller polystyrenplader. Gulvene radonsikres samtidig.	400 kr.		31 kg CO_2
KÆLDERGULV MED GULVVARME Badeværelse: Ophugning af eksisterende kældergulv og støbning af nyt med 300 mm mineraluld eller polystyrenplader. Gulvet radonsikres samtidig.	200 kr.		14 kg CO_2
SOLCELLER Solcelleanlæg hybrid med batterilager.	2.400 kr.		305 kg CO_2

* Tallene er baseret på en standardiseret brug af bygningen. Se siden: FORMÅLET MED ENERGIMÆRKNINGEN.

FORMÅLET MED ENERGIMÆRKNINGEN

Energimærkning af bygninger har to formål: Mærkningen synliggør bygningens beregnede energibehov og er derfor en form for varedeklaration, når en bygning sælges eller udlejes. På baggrund af det beregnede energibehov tildeles boligen en karakter på energimærkningsskalaen fra A2020 til G.

Rapporten giver et overblik over de energimæssige forbedringer af boligen, som er rentable at gennemføre eller kan være rentable, hvis de udføres sammen med andre renoveringer. Rapporten beskriver hvad forbedringerne går ud på, hvad de koster at gennemføre, hvor meget energi og CO2 man sparer, og hvor stor besparelse der kan opnås på el- og varmeregninger ud fra det beregnede energibehov.

DERFOR SKAL DU GENNEMFØRE ENERGIFORBEDRINGER:

BEDRE INDEKLIMA
Når du energiforbedrer kan det have en positiv betydning for indeklimaet.

VARMERE OVERFLADER
Dit hus bliver bedre til at holde på varmen, så du får mere gavn af de dele af huset, der før var for kolde til at bruge i hverdagen.

ØGET KOMFORT
Du får nemmere ved at holde den rette temperatur i boligen, så den bliver rarere at være i.

MINDRE TRÆK
Din bolig bliver tættere, så det ikke længere trækker fra de steder, hvor du før var generet af kulde og træk.

Det beregnede energibehov er en ret præcis indikator for bygningens energimæssige kvalitet – i modsætning til det faktiske forbrug, som naturligvis er stærkt afhængigt både af vejret og af de vaner, som bygningens brugere har. Nogle sparer på varmen, mens andre fyrer for åbne vinduer eller bruger store mængder varmt vand.

For at kunne sammenligne bygningers energimæssige kvalitet, beregnes bygningens beregnede energibehov ud fra en række standardantagelser for vejr, familiestørrelse, indendørstemperatur, adfærd m.v. Nedenfor ses de mest centrale antagelser for det beregnede energibehov.

FIRE ÅRSAGER TIL AT HUSETS FAKTISKE VARMEREGNING KAN AFVIGE FRA DET BEREGNEDE ENERGIBEHOV I RAPPORTEN:

FAMILIESTØRRELSE
Der antages en gennemsnitlig familiestørrelse relativt til husets størrelse. Den faktiske varmeregning kan afvige, hvis der bo flere eller færre end antaget.

INDENDØRSTEMPERATUR
Der antages en konstant opvarmning af huset til 20°C. Den faktiske varmeregning kan afvige, hvis beboerne ønsker en højere eller lavere temperatur.

VARMTVANDSFORBRUG
Der antages et gennemsnitligt forbrug af varmt vand relativt til husets størrelse. Den faktiske varmeregning kan afvige, hvis beboerne bruger mere eller mindre varmt vand.

VEJRFORHOLD
Der antages gennemsnitlige vejrforhold. Den faktiske varmeregning kan afvige, hvis vinteren er særlig varm eller kold.

BAGGRUNDSINFORMATION

BYGNINGSBESKRIVELSE / Carl Blochs Alle 11, 2860 Søborg

ADRESSE	BBR NR.	BFE NR.
Carl Blochs Alle 11, 2860 Søborg	159-28348-1	2014071

BYGNINGENS ANVENDELSE I FØLGE BBR	OPFØRELSESÅR
Fritliggende enfamilieshus (parcelhus) (120)	1904

ÅR FOR VÆSENTLIG RENOVERING	VARMEFORSYNING	SUPPLERENDE VARME	BOLIGAREAL I BBR	ERHVERVSAREAL I BBR
Ikke angivet	Fjernvarme	Ingen	123 m²	0 m²

OPVARMET BYGNINGSAREAL	HERAF TAGETAGE OPVARMET	HERAF KÆLDERETAGE OPVARMET	UOPVARMET KÆLDERETAGE
209 m²	58 m²	69 m²	0 m²

D	C	A 2020
ENERGIMÆRKE	ENERGIMÆRKE EFTER RENTABLE BESPARELSESFORSLAG	ENERGIMÆRKE EFTER ALLE BESPARELSESFORSLAG

BYGNINGENS BEREGNEDE ENERGIBEHOV**

Opvarmning

FORSYNINGSFORM	VARMEBEHOV I kWh	OMREGNET TIL ENERGIENHED FOR FORSYNINGSFORM
Fjernvarme	33.250	33,25 MWh fjernvarme

**Bygningens beregnede energibehov er i denne rapport tilføjet efter energimærkningen er indberettet. Tallene er baseret på de registrerede bygningsdata. Udseendet kan variere fra andre senere indberettede energimærkninger. Dette har ingen indflydelse på kvaliteten af data eller på energimærkningen generelt.

Andre energibehov

EL TIL ANDET*	kWh
El	6.569

*El til bygningsdrift er det elforbrug, der i beregningen går til installationer, f.eks. varmefordelingspumper, ventilation mv. El til forbrug dækker over et standardiseret, gennemsnitligt elforbrug til f.eks. hvidevarer, tv mv. El til forbrug påvirker ikke energimærkekarakteren, men den varme der afgives fra elforbrugende udstyr reducerer bygningens beregnede varmebehov.

ANVENDTE ENERGIPRISER INKL. AFGIFTER VED BEREGNING AF BESPARELSER

Anvendte energipriser ved beregning af energibesparelserne i denne rapport:

Fjernvarme
660 kr. pr. MWh
Fast afgift: 750 kr. pr. år

Elektricitet til andet end opvarmning
2,30 kr. pr. kWh

Fjernvarme pris er efter gældende takstblad.
Elpriser svinger alt efter markedsværdien. Derfor er der anvendt nuværende markedspriser.

OPLYST FORBRUG INKL. MOMS OG AFGIFTER

Denne rapport er udskrevet fra www.boligejer.dk, og er derfor tilgængelig for offentligheden. Hvis det faktiske energiforbrug i bygningen og omkostningerne til dækning af det, er registeret ved energimærkningen, fremgår det ikke i denne rapport, da oplysningerne er fortrolige for enfamiliehuse.

FORBEHOLD FOR PRISER PÅ INVESTERING I ENERGIBESPARELSE

Energimærkets besparelsesforslag er baseret på energikonsulentens erfaring og vurdering. Før energibesparelsesforslagene iværksættes, bør der altid indhentes tilbud fra flere leverandører, da de angivne priser alene skal betragtes som vejledende. Desuden bør det undersøges om energiforbedringen kræver myndighedsgodkendelse.

Årligt abonnement for salg af el bør undersøges nærmere, da dette variere meget på det frie el marked.

For en konkret vurdering af ejendommens isoleringsmæssige tilstand, skal der udføres destruktive indgreb i klimaskærmen.

DESTRUKTIVE UNDERSØGELSER

Der er i forbindelse med bygningsbesigtigelsen ikke givet tilladelse til at foretage destruktive undersøgelser. Oplysning om isolering beror derfor på energikonsulentens skøn, tegningsmateriale og byggeskik.

FIRMA

Firmanummer: 600414
CVR-nummer: 27837743

LKH Rådgivning
Vesterbrogade 172
1800 Frederiksberg C

www.lkhraadgivning.dk
energimaerkning@lkhraadgivning.dk
tlf. +4527131771

Ved energikonsulent
Lars Kristian Hansen

RAPPORTENS GYLDIGHED

Gyldig fra 16. september 2021 til den 16. september 2031

KLAGEMULIGHEDER

Tror du, der er fejl i rapporten, eller ønsker du at klage over energimærkningen, skal du rette henvendelse til det certificerede energimærkningsfirma, der har udarbejdet mærkningen.
Ejeren af bygningen eller enheden kan klage. Klagen skal være modtaget hos det certificerede energimærkningsfirma, senest:

- 1 år efter energimærkningsrapportens dato, eller
- 1 år efter bygningens overtagelsesdag, som er aftalt mellem sælger og køber, hvis bygningen efter indberetningen af energimærkningsrapporten har fået ny ejer - dog senest 6 år efter energimærkningsrapportens datering.

Reglerne om klageadgang står i gældende bekendtgørelse om energimærkning af bygninger. Klik ind på linket og læs mere om, hvordan du indgiver en klage.

www.ens.dk/ansvarsomraader/energimaerkning-af-bygninger/klagevejledning

Det certificerede energimærkningsfirma behandler klagen og bør meddele sin skriftlige afgørelse af klagen inden for 4 uger.

BEHANDLING AF OPLYSNINGER

Energistyrelsen er ansvarlig for behandlingen af oplysninger om bygningen, herunder offentliggørelse af energimærkningsrapporten. Du kan læse mere om reglerne, samt hvordan vi behandler oplysninger på vores hjemmeside.

www.ens.dk/ansvarsomraader/energimaerkning-af-bygninger/lovgivning-om-energimaerkning

ENERGIKONSULENTENS SUPPLERENDE KOMMENTARER

Energimærket er beregnet som enfamiliehus.

Der var adgang til hele huset ved bygningsgennemgang. I det uopvarmede udhus er fjernvarmeunit placeret.

Bygningens beregnede energimærke skønnes rimeligt i forhold til bygningens og installationernes alder og stand.

Det er undersøgt, om det kan svare sig at konvertere fra fjernvarmeunit til varmepumpeanlæg luft/vand. Det er ikke rentabelt, at etablere et solvarmeanlæg til produktion af varmt vand, idet der er fjernvarme, det endvidere hellere ikke rentabelt hvis dette udskiftes til varmepumpe.

Med hensyn til energibesparelsesforslag skal det bemærkes, at det normalt kræver konkrete tilbud for at få sikkerhed for hvad et tiltag koster. Derudover skal det tages i betragtning, at det oplyste varmeforbrug er ca. 25 % mindre end det beregnede, hvilket også vil give en mindre rentabilitet, hvis besparelsesforslaget der har indflydelse på varmeforbruget gennemføres og at varmeforbruget forbliver det samme fremover.

Det skal bemærkes, at hvis det varmeproducerende anlæg forbedres, vil det medføre, at rentabiliteten på forslagene fra klimaskærmen (tag, gulv, væg og vinduer) formindskes og omvendt.

Herudover kan de forslag, der er nævnt i afsnittet "Besparelsesforslag ved renovering eller reparationer", med fordel udføres i forbindelse med alm. vedligehold, udskiftning og renovering. I rapporten er medtaget realistiske forslag. Det gælder dog altid, at udskiftede bygningsdele skal overholde gældende bygningsreglement.

FORUDSÆTNINGER
Energimærkningen er foretaget på baggrund af Bekendtgørelse BEK nr 939 af 19/05/2021.

Bygningsdata er fremkommet ved besigtigelse og ud fra tegningsmaterialet. Energikonsulenten har fremskaffet tegningsmateriale. Der er anvendt plan- og snittegninger for bygningsmassen, som er suppleret med fotos og opmålinger fra besigtigelsen.

Der er foretaget flere skøn i forhold til konstruktionsopbygninger. Disse skøn er foretaget på baggrund af erfaringer samt førnævnte Bekendtgørelse BEK nr 939 af 19/05/2021.

Der er ikke foretaget destruktive undersøgelser.

Det opvarmede areal er fremkommet ved målinger på tegninger.

TEKNISKE VURDERINGER
Inden efterisolering af klimaskærm og installationer udføres, anbefales det, at en tekniker foretager en statisk, brand- og fugtteknisk samt en juridisk vurdering af konstruktioner/installationer.

Energikonsulenten har ikke på grundlag af energimærket ansvaret for de evt. gennemførte foranstaltningers virkning på ejendommen. Der henvises til "Videncenter for energibesparelser i bygninger".

KOMMENTARER TIL BYGNINGSBESKRIVELSEN
Det registrerede opvarmede etageareal er væsentlig større end boligarealet i BBR. Dette skyldes at kælderen er opvarmet og tagetagen er vurderet større end beskrevet i BBR.

GENNEMGANG AF BOLIGENS ENERGITILSTAND

På de følgende sider kan du se en detaljeret beskrivelse af energitilstanden af din bolig, energikonsulentens forslag til energiforbedringer og tilhørende energiløsninger.

Nogle forbedringsforslag er rentable. Det betyder, at du sparer mere på dit energiforbrug inden for energiforbedringens levetid, end energiforbedringen koster at gennemføre.

De rentable forslag fremgår med en investeringspris.

Nogle forbedringsforslag kan med fordel overvejes ved renoveringer, eller hvis der er bygningsdele, der alligevel skal udskiftes. Investeringsprisen til forbedringsforslag ved renovering, er ikke angivet da investeringen vil afhænge af den konkrete renovering, som skal ske i forbindelse med besparelsesforslaget.

TAG OG LOFT

LOFTRUM

STATUS

Skråvægge er isoleret med 225 mm mineraluld.
Isoleringsforhold er baseret på ejer Anette Bang Torres-Bjelkes oplysninger.

Kvisttage er skønnet isoleret med 200 mm mineraluld.
Konstruktionstykkelse er målt ved vindue. Isoleringsforholdet er skønnet ud fra dette.

Tag på karnap mod gaden er isoleret med 300 mm mineraluld.
Konstruktions- og isoleringsforhold er baseret på ejer Anette Bang Torres-Bjelkes oplysninger.

RENOVERINGSFORSLAG	ÅRLIG BESPARELSE	INVESTERING
Udvendig efterisolering af skråvægge med 175 mm isolering, så den samlede isoleringstykkelse opnår 400 mm. Det foreslås at isolere skråvægge udefra, i forbindelse med tagrenovering. Eksisterende tag nedtages, og der udføres den nødvendige justering af spær, så der gøres plads til den nye isoleringstykkelse. Isolering og tæthed skal sikres iht. gældende regler.	600 kr.	

FLADT TAG

STATUS

Vindfang mod have:
Taget på tilbygningen er skønnet isoleret med 175 mm mineraluld.
Utilgængelige arealer ved vindfang til haven er skønnet udført efter samme forhold som for øvrige skråtag, set i forhold til både opførelsestidspunkt og byggeskik.

YDERVÆGGE

HULE YDERVÆGGE

STATUS

Ydervægge er udført som ca. 35 cm hulmur. Vægge består udvendigt og indvendigt af tegl. Hulrummet er efterisoleret med mineraluldsgranulat.
Isoleringsforhold er baseret på ejer Anette Bang Torres-Bjelkes oplysninger.

RENOVERINGSFORSLAG	ÅRLIG BESPARELSE	INVESTERING
Klimamål 2050: Udvendig efterisolering af ydervægge mod det fri med 150 mm isolering kl. 18. Den udvendige efterisolering afsluttes med en facadepudsløsning eller anden løsning, evt en som bevarer nuværende udtryk. Vinduerne og yderdøre flyttes med ud i isolering og anbefales at udskiftes til trelags energiruder i forbindelse hermed. En udvendig isoleringsløsning sikrer en tæt dampspærre, samt optimal kuldebroafbrydelse. Ydervæggenes udseende ændres dog markant, og det skal forinden arbejdet igangsættes undersøges, om lokale bestemmelser evt. hindrer en sådan ændring i bygningens udseende. Selvom ydervæggene evt er bevaringsværdige, bør de efterisoleres i almenvellets interesse, så klimamål 2050 kan indfries. Der bør derfor tilknyttes en dygtig arkitekt for at sikre en fremtidssikret arkitektur f.eks. i kombination med at nuværende udtryk bevares, og dermed mulighed for en merværdi for ejerne af ejendommen, der endvidere fremadrettet vil gøre bygningen mere bevaringsværdi end bygningens nuværende udtryk.	8.600 kr.	

MASSIVE YDERVÆGGE

STATUS

Brystninger er skønnet at bestå af 1 sten tegl med indvendig pladebeklædning og 100 mm isolering.
Konstruktionstykkelse er målt ved vindue. Isoleringsforhold er skønnet ud fra dette.

Karnap mod gaden:
Ydervægge består af 1 sten teglvæg.
Konstruktionstykkelse er målt ved vindue. Isoleringsforholdet er skønnet ud fra dette.

Vindfang mod have:
Ydervægge i tilbygningen består af massiv letbetonvæg med pladebeklædning og 100-200 mm isolering. Konstruktions- og isoleringsforhold er baseret på ejers oplysninger.

LETTE YDERVÆGGE

STATUS

Kvistflunke er udført som let konstruktion med beklædning ud- og indvendig. Hulrum mellem beklædninger er isoleret med 100 mm mineraluld. Konstruktionstykkelse er målt ved vindue. Isoleringsforholdet er skønnet ud fra dette. Ny kvist mod gaden er oplyst med 150-200 mm isolering Isoleringsforhold er baseret på ejer Anette Bang Torres-Bjelkes oplysninger.

KÆLDER YDERVÆGGE

STATUS

Kælderydervægge består af massive betonvægge.
Konstruktionstykkelse er målt ved vindue. Isoleringsforholdet er skønnet ud fra dette.
Tidligere kældernedgang mod have er efterisoleret ved renovering med 100 mm isolering.
Isoleringsforhold er baseret på ejer Anette Bang Torres-Bjelkes oplysninger.

RENOVERINGSFORSLAG	ÅRLIG BESPARELSE	INVESTERING
Udvendig efterisolering med 200 mm isoleringsplader på kælderydervægge mod jord. Der skal anvendes et godkendt efterisoleringsprodukt til kælderydervægge. Isoleringen anbringes mellem beton og et lag på minimum 75 mm tykt lag med et materiale med mindste kornstørrelse på 4 mm. De samlede isoleringsarbejder skal derfor udføres til så stor dybde som muligt, dog ikke dybere end kældervægsfundamentet. Normalt mindst svarende til samme niveau som underside af indvendigt kældergulv for at bryde kuldebroen. Efter opsætning af den udvendige isolering, udføres der en regntæt inddækning øverst på efterisoleringen. Den skal udformes, så vand der løber ned ad facaden, bliver bortledt fra væggene effektivt. Der bør etableres et omfangsdræn i forbindelse med arbejdet.	3.100 kr.	

VINDUER, OVENLYS OG DØRE

FACADEVINDUER

STATUS

Vinduer er monteret med tolags energirude med kold kant.
Vinduer og yderdørsparti i køkken mod haven er med tolags termoruder.

RENOVERINGSFORSLAG	ÅRLIG BESPARELSE	INVESTERING
Udskiftning af eksisterende vinduer og yderdøre med tolags termoruder til nye med trelags energiruder, energiklasse A.	700 kr.	

RENOVERINGSFORSLAG	ÅRLIG BESPARELSE	INVESTERING
Udskiftning af eksisterende vinduer og yderdøre med tolags energiruder til nye med trelags energiruder, energiklasse A.	800 kr.	

OVENLYS

STATUS

Ovenlysvinduer er monteret med med tolags energiruder fabr. Velux.

RENOVERINGSFORSLAG	ÅRLIG BESPARELSE	INVESTERING
Eksisterende ovenlysvinduer foreslås udskiftet til nye med trelags energiruder, energiklasse A.	100 kr.	

YDERDØRE

STATUS

Yderdøre er med tolags energirude med kold kant.
Yderdørsparti i køkken er med tolags termoruder.
Yderdør i kvist er nyere med tolags energirude med varme kanter.

Besparelsesforslag for yderdøre er slået sammen med vinduer, se under vinduer.

GULVE

TERRÆNDÆK MED GULVVARME

STATUS

Vindfang mod have: Terrændæk er skønnet isoleret med 300 mm. Der er gulvvarme i terrændækket.
Konstruktions- og isoleringsforhold er skønnet ud fra renoveringstidspunkt og oplyst udført efter energikravene i BR10.

KRYBEKÆLDER

STATUS

Gulv mod krybekælder af træ/bjælker, er isoleret med 100 mm mineraluld.
Isoleringsforholdet i konstruktionen er målt i forbindelse med besigtigelsen.

RENOVERINGSFORSLAG	ÅRLIG BESPARELSE	INVESTERING
Eksisterende krybekælder fjernes og alle ventilationsåbninger lukkes ved tilstøbning. Der udlægges sandfyld til underside af ny isolering. Der isoleres med 300 mm fast mineraluld eller polystyrenplader, og afsluttes med 10 cm beton og slidlagsgulve. Isoleringen anbringes mellem beton og et lag på minimum 75 mm tykt stenlag eller andet materiale med mindste kornstørrelse på 4 mm. Overside af slidlag afpasses ny gulvbelægning. Eksisterende installationer efterisoleres og fastholdes for senere indstøbning. Hvis der er samlinger på rør, må disse ikke indstøbes. Alternativt udføres nye installationer.	100 kr.	

KÆLDERGULV

STATUS

Kældergulve er udført af beton med slidlagsgulv. Gulvet er uisoleret.
Konstruktions- og isoleringsforhold er skønnet ud fra opførelsestidspunktet.

RENOVERINGSFORSLAG	ÅRLIG BESPARELSE	INVESTERING
Ved trappeopgang: Fjernelse af eksisterende kældergulv og udgravning til underkant af ny isolering, der afrettes i tyndt sandlag. Der isoleres med 300 mm trædefast mineraluld eller polystyrenplader, og afsluttes med 10 cm beton og slidlagsgulve. Isoleringen anbringes mellem beton og et lag på minimum 75 mm tykt lag med et materiale med mindste kornstørrelse på 4 mm. Overside af slidlag afpasses ny gulvbelægning. Eksisterende installationer efterisoleres og fastholdes for senere indstøbning. Hvis der er samlinger på rør må disse ikke indstøbes. Det anbefales når gulvet alligevel er brudt op, at installere gulvvarme. Gulvet radonsikres samtidig.	100 kr.	
RENOVERINGSFORSLAG	**ÅRLIG BESPARELSE**	**INVESTERING**
	400 kr.	

Fjernelse af alle øvrige kældergulve og udgravning til underkant af ny isolering, der afrettes i tyndt sandlag. Der isoleres med 300 mm trædefast mineraluld eller polystyrenplader, og afsluttes med 10 cm beton og slidlagsgulve. Isoleringen anbringes mellem beton og et lag på minimum 75 mm tykt lag med et materiale med mindste kornstørrelse på 4 mm. Overside af slidlag afpasses ny gulvbelægning. Eksisterende installationer efterisoleres og fastholdes for senere indstøbning. Hvis der er samlinger på rør må disse ikke indstøbes. Det anbefales når gulvet alligevel er brudt op, at installere gulvvarme. Gulvet radonsikres samtidig.		

KÆLDERGULV MED GULVVARME

STATUS

Kældergulv i badeværelset er udført af beton med slidlagsgulv. Gulvet er med 200 mm leca under beton jf. tidligere energimærkningsrapport.

RENOVERINGSFORSLAG	ÅRLIG BESPARELSE	INVESTERING
Badeværelset: Fjernelse af eksisterende kældergulv og udgravning til underkant af ny isolering, der afrettes i tyndt sandlag. Der isoleres med 300 mm trædefast mineraluld eller polystyrenplader, og afsluttes med 10 cm beton og slidlagsgulve. Isoleringen anbringes mellem beton og et lag på minimum 75 mm tykt lag med et materiale med mindste kornstørrelse på 4 mm. Overside af slidlag afpasses ny gulvbelægning. Eksisterende installationer efterisoleres og fastholdes for senere indstøbning. Hvis der er samlinger på rør må disse ikke indstøbes. Det anbefales når gulvet alligevel er brudt op, at installere gulvvarme. Gulvet radonsikres samtidig.	200 kr.	

VENTILATION

VENTILATION

STATUS

Huset er med naturlig ventilation.

Hvis et hus er forsynet med oplukkelige vinduer, aftrækskanaler eller tilsvarende regnes den for at være med naturlig ventilation. Selv om der er nogle mindre ventilatorer, som ikke er i konstant drift f.eks. i toiletrum, baderum eller køkken.

Huset er normal tæt, da konstruktionssamlinger og fuger ved vindues- og døråbninger, samt tætningslister i vinduer og udvendige døre fremstår intakte.

VARMEANLÆG

FJERNVARME

STATUS

Bygningen opvarmes med fjernvarme. Anlægget er udført med isoleret fjernvarmeunit fabr. Redan med varmeveksler og indirekte centralvarmevand i fordelingsnettet.

Fjernvarmemåler blev aflæst:
87,253 MWh
2.224,62 m³
31.029 timer

Hvilket giver en afkøling på ca. 33,7 °C grader siden aflæser sidst var nulstillet. Hvilket er en god afkøling.

RENOVERINGSFORSLAG	ÅRLIG BESPARELSE	INVESTERING
Konvertering fra fjernvarme til el ved montering af ny 16 kW varmepumpe luft/vand med 200 liter varmtvandsbeholder. Det skal undersøges, om der er fjernvarmepligt.	9.800 kr.	146.500 kr.

SOLVARME

STATUS

Der er intet solvarmeanlæg på bygningen.

Det er ikke rentabelt, at etablere solvarme til produktion af varmtvand.

VARMEFORDELING

VARMEFORDELING

STATUS

Den primære opvarmning af ejendommen sker via radiatorer i opvarmede rum. Varmefordelingsrør er udført som to-strengs anlæg. Der er desuden vandbåren gulvvarme på badeværelse i kælder og vindfang mod haven, samt el-gulvvarme på badeværelse på 1.sal.

VARMERØR

STATUS

Varmerør i krybekælder er udført som 1" stålrør. Varmerørene er isoleret med ca. 10 mm isolering.

RENOVERINGSFORSLAG	ÅRLIG BESPARELSE	INVESTERING
Isolering af varmerør i krybekælder op til 100 mm isolering, udført enten med rørskåle eller lamelmåtter.	200 kr.	1.500 kr.

VARMEFORDELINGSPUMPER

STATUS

I varmeanlægget er der monteret en fordelingspumpe, af fabrikat Grundfos UPM3 15-70 130 ZZZ. Pumpen har en maksimal effekt på 52 Watt.

AUTOMATIK

STATUS

Der er monteret termostatiske reguleringsventiler på radiatorer til regulering af korrekt rumtemperatur.

Der er monteret termostatisk returventil til gulvvarmekreds.

Til regulering af varmeanlæg er monteret klimastat efter udetemperaturen.

Udenfor fyringssæsonen forudsættes det i beregninger at fordelingsanlæg til varmekilder kan afbrydes, enten automatisk via udeføler eller manuelt ved at lukke ventiler og slukke for varmefordelingspumper.

VARMT BRUGSVAND

VARMT BRUGSVAND

STATUS

I beregningen er der indregnet et standard varmtvandsforbrug på 250 liter pr. m² opvarmet etageareal pr. år.

VARMTVANDSBEHOLDER

STATUS

Varmt brugsvand produceres via brugsvandsveksler.

EL

SOLCELLER

STATUS

Der er ingen solceller på bygningen.

RENOVERINGSFORSLAG	ÅRLIG BESPARELSE	INVESTERING
	2.400 kr.	

Montering af solceller på tag mod sydøst på tag. Det anbefales at der monteres solceller af typen Monokrystallinske silicium med et areal på ca. 17,5 kvm. Derudover er foreslås det at indhente pris på batterilager. Disse er dog ikke særligt godt udviklet endnu, men forventes både billigere og bedre inden et par år. Derudover indgår batterier heller ikke i beregningen af energimærkets forslag, således kan forslaget reelt godt være rentabelt. Det bør undersøges om den eksisterende tagkonstruktion er egnet til den ekstra vægt fra solcellerne, samt hvornår taget står overfor udskiftning. Det skal endvidere undersøges om der er lokale bestemmelser som forbyder opsætning af solceller, derudover skal projektet godkendes af rette myndigheder før igangsættelse samt det skal undersøges om der er fordelagtige afregnings- og tilskudsordninger som fremmer projektets rentabilitet.		

IKONFORKLARING

En bygning består af mange dele, der har betydning for bygningens energibehov. Figuren herunder giver en forklaring af de væsentligste dele på tværs af konstruktioner og installationer.

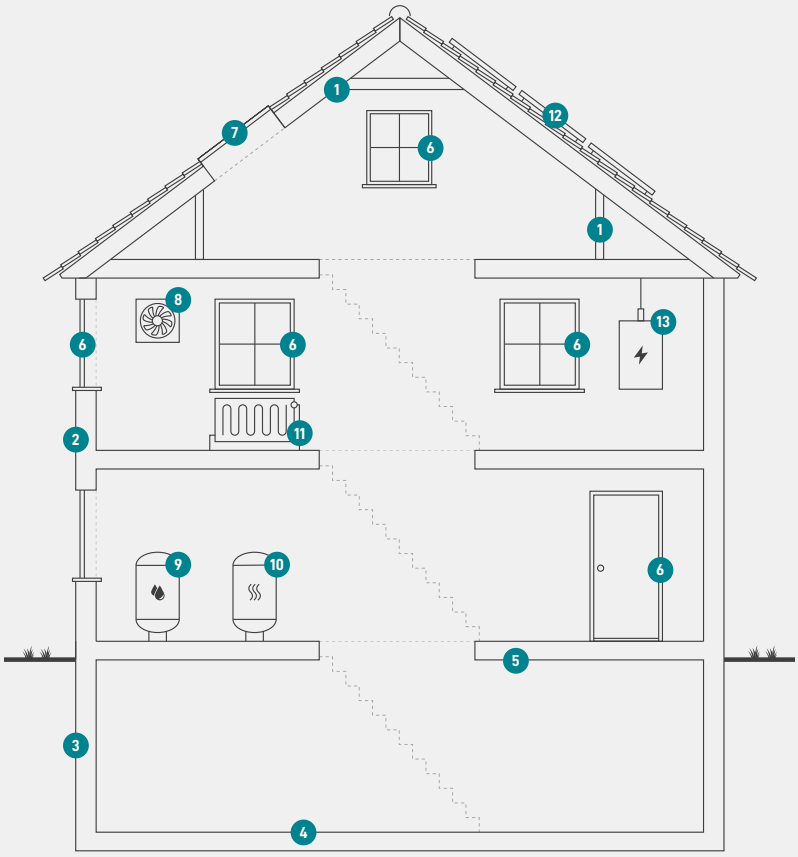

1
Tag og loft
Bygningens øverste del af klimaskærmen, f.eks. et loftrum, et fladt tag eller et udnyttet tagrum.

2
Ydervægge
Bygningens vægge ud mod det fri eller mod uopvarmede områder. Væggen kan være hule, massive eller lette ydervægge.

3
Kælderydervægge
Bygningens kældervægge, som vender mod jorden.

4
Kældergulv
Bygningens nederste del af klimaskærmen i bygninger med opvarmet kælder.

5
Etageadskillelse og gulv
Bygningens nederste del af klimaskærmen, f.eks. terrændæk, gulv mod krybekælder eller etageadskillelse mod uopvarmet kælder.

6
Vinduer/døre
Bygningens facadevinduer og yderdøre.

7
Ovenlys
Bygningens ovenlysvinduer.

8
Ventilation
Bygningens ventilationsanlæg og ventilationskanaler.

9
Varmt brugsvand
Bygningens komponenter til varmt brugsvand, bl.a. varmtvandsrør og varmtvandsbeholder.

10
Varmeanlæg
Bygningens varmeanlæg, f.eks. kedler, fjernvarme, ovne og varmepumper.

11
Varmefordeling
Bygningens varmefordelingsanlæg, bl.a. varmeanlægget, varmerør og automatik.

12
Solenergi
Bygningens solenergi, f.eks. solvarme og solceller.

13
El og teknik
Bygningens driftsrelaterede el og teknik, f.eks. varmefordelingspumper, varmtvandspumper og vindmøller.

ENERGIMÆRKE

FOR BOLIGEN

Carl Blochs Alle 11
2860 Søborg

Energimærkningen er baseret på beregnet forbrug

A 2020 | A 2015 | A 2010 | B | C | **D** | E | F | G

Energistyrelsen

Gyldig fra den 16. september 2021 til den 16. september 2031
Energimærkningsnummer: 311548551