Energistyrelsen

ENERGIMÆRKNINGSRAPPORT

ENERGIMÆRKE OG FORSLAG TIL ENERGIFORBEDRINGER

Horsevænget 33
2610 Rødovre

DIN BYGNING HAR ENERGIMÆRKE **D**

Du betaler hvert år 7.400 kr. mere, end du behøver i energiudgifter*

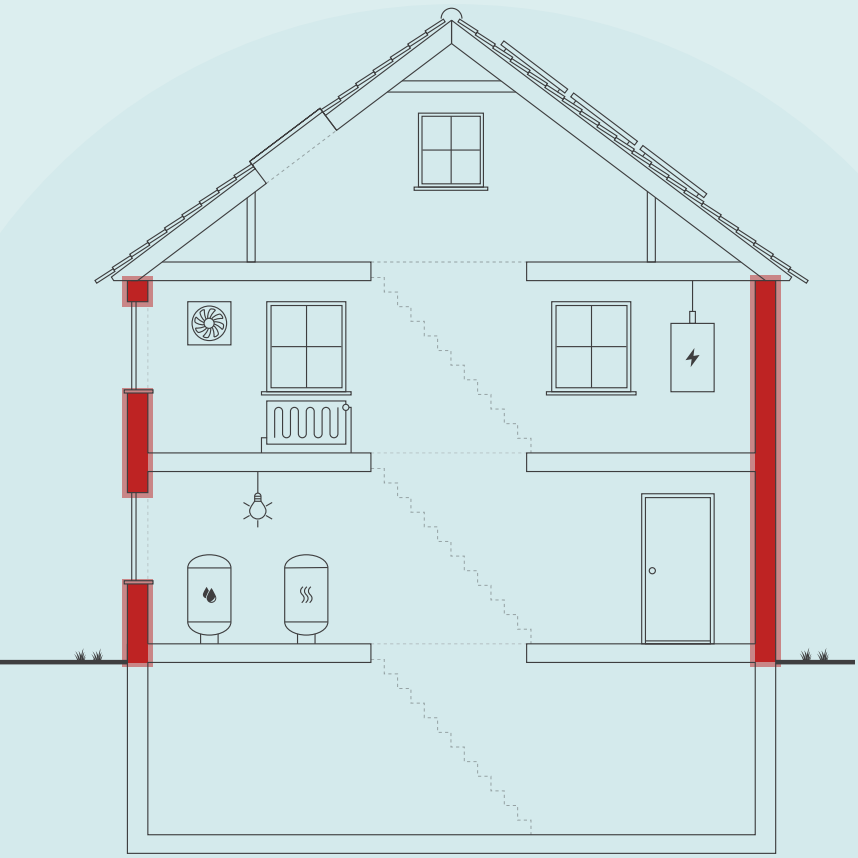

Skitsen illustrerer en generisk bygning, baseret på bygningens karaktertræk. Ikonforklaring kan ses under afsnittet IKONFORKLARING.

ENERGIKONSULENTENS BEDSTE ANBEFALINGER

1 Isolering af alle hule ydervægge ved indblæsning af granulat.

Årlig besparelse:	3.500 kr.
Investering:	18.000 kr.

BYGNINGENS ENERGIFORBRUG*

	I DAG	EFTER RENTABLE TILTAG	DU SPARER ÅRLIGT
Fjernvarme	15.800 kr.	12.300 kr.	3.500 kr.
El til andet	10.500 kr.	6.600 kr.	3.900 kr.
Samlet energiudgift	26.300 kr.	18.900 kr.	7.400 kr.
Samlet CO_2-udledning	2,60 ton	1,57 ton	1,03 ton

* Tallene er baseret på en standardiseret brug af bygningen. Se siden: FORMÅLET MED ENERGIMÆRKNINGEN.

FORBEDRING AF ENERGIMÆRKET VED GENNEMFØRSEL AF ALLE RENTABLE FORSLAG:

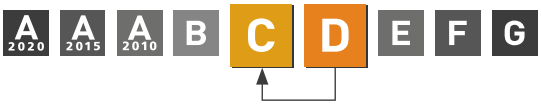

Adresse
Horsevænget 33
2610 Rødovre

Energimærkningsnummer
311551991

Gyldighedsperiode
30. september 2021 - 30. september 2031

Udarbejdet af
Topdahl Energirådgivere ApS
CVR-nr.: 37892696

På denne side får du hjælp til at igangsætte de energiforbedringer, som energikonsulenten har fremhævet. Du kan sammenligne tiltagene på tværs af økonomi, klima og praktiske forhold, ligesom der til hvert forslag er en trinvis guide til at komme i gang med energiforbedringerne.

På de følgende sider i rapporten finder du detaljeret information om energikonsulentens forbedringsforslag.

ISOLERING AF ALLE HULE YDERVÆGGE VED INDBLÆSNING AF GRANULAT.

1. Find en håndværker eller anden relevant fagperson som kan hjælpe dig med planlægning og udførelse af din energiforbedring.
2. På Sparenergi.dk kan du få inspiration til energiforbedringen om "Hulmursisolering"
3. Læs mere om den konkrete energiforbedring på www.sparenergi.dk/hulmursisolering
4. Indhent et eller flere tilbud på energiforbedringen, udvælg den løsning, der passer dig bedst, og begynd din energiforbedring.

Besparelse
3.500 kr./årligt

CO_2-reduktion
474 kg./årligt

Investering
18.000 kr.

Renoveringstid
Fra 2 dage til 1 uge

ENERGIPRISER

Svingende energipriser har ikke betydning for bygningens energimærke, men har indflydelse på energiøkonomien anført på forsiden. Nogle energimærker er udarbejdet i perioder, hvor energipriserne har været betydeligt højere end andre. Ved høje energipriser kan værdien af besparelses-forslag blive større, hvilket betyder, at det kan give økonomisk mening at gennemføre flere forslag.

HJÆLP TIL GENNEMFØRELSE AF ENERGIBESPARELSER OG RÅD OM FINANSIERING

Energikonsulenten kan fortælle dig, hvilke forudsætninger der ligger til grund for de enkelte forbedringsforslag. På sparenergi.dk kan du læse mere om energirenoveringer og finde inspiration og hjælp til at igangsætte en energirenovering. Find f.eks. Bygningsguiden, hvor vi har samlet viden om de mest almindelige hustyper i Danmark – så du kan få overblik over, hvordan man opnår en bedre bolig, der både er energieffektiv, har et godt indeklima og er tidssvarende.

Kontakt din bank: Flere banker tilbyder klima- og energieffektiviseringslån med lav rente. Ring til din bank og hør hvad de kan tilbyde.

ALLE RAPPORTENS ANBEFALINGER

På denne side kan du sammenligne økonomi og klimaeffekt for alle rapportens forbedringsforslag.

RENTABLE RENOVERINGSFORSLAG			
RENOVERINGSFORSLAG	ÅRLIG BESPARELSE*	INVESTERING	REDUKTION I ÅRLIGT UDLEDT CO_2
HULE YDERVÆGGE Isolering af alle hule ydervægge ved indblæsning af granulat.	3.500 kr.	18.000 kr.	474 kg CO_2
SOLCELLER Montering af eksempelvis ca. 20 m² solceller på taget.	3.900 kr.	66.000 kr.	557 kg CO_2
ANDRE FORSLAG DER KAN VÆRE RENTABLE, HVIS DE UDFØRES SAMMEN MED ANDRE RENOVERINGER			
LOFTRUM Efterisolering af loft så der efter fremtidige forhold er isoleret med 300 mm.	200 kr.		20 kg CO_2
LOFTRUM Efterisolering af skråvægge og skunke så den samlede isolering udgør 300 mm.	600 kr.		78 kg CO_2
KÆLDER YDERVÆGGE Udvendig efterisolering af kælderydervægge mod jord med 200 mm	2.400 kr.		322 kg CO_2
YDERDØRE Udskiftning af kælderydørdør til type med 3 lags lavenergiruder.	200 kr.		22 kg CO_2
KÆLDERGULV Ophugning af eksisterende terrændæk og støbning af nyt med 250 mm mineraluld eller polystyrenplader	400 kr.		51 kg CO_2

* Tallene er baseret på en standardiseret brug af bygningen. Se siden: FORMÅLET MED ENERGIMÆRKNINGEN.

FORMÅLET MED ENERGIMÆRKNINGEN

Energimærkning af bygninger har to formål: Mærkningen synliggør bygningens beregnede energibehov og er derfor en form for varedeklaration, når en bygning sælges eller udlejes. På baggrund af det beregnede energibehov tildeles boligen en karakter på energimærkningsskalaen fra A2020 til G.

Rapporten giver et overblik over de energimæssige forbedringer af bygningen, som er rentable at gennemføre eller kan være rentable, hvis de udføres sammen med andre renoveringer. Rapporten beskriver hvad forbedringerne går ud på, hvad de koster at gennemføre, hvor meget energi og CO2 man sparer, og hvor stor besparelse der kan opnås på el- og varmeregninger ud fra det beregnede energibehov.

DERFOR SKAL DU GENNEMFØRE ENERGIFORBEDRINGER:

BEDRE INDEKLIMA
Energiforbedringer kan have en positiv betydning for indeklimaet.

VARMERE OVERFLADER
Bygningen bliver bedre til at holde på varmen, så det er muligt at udnytte flere områder i bygningen, der før var for kolde.

ØGET KOMFORT
Det bliver nemmere at opretholde den rette temperatur i bygning, så den bliver rarere at være i.

MINDRE TRÆK
Bygningen bliver tættere, så det ikke længere trækker fra de steder, hvor brugerne før var generet af kulde og træk.

Det beregnede energibehov er en ret præcis indikator for bygningens energimæssige kvalitet – i modsætning til det faktiske forbrug, som naturligvis er stærkt afhængigt både af vejret og af de vaner, som bygningens brugere har. Nogle sparer på varmen, mens andre fyrer for åbne vinduer eller bruger store mængder varmt vand.

For at kunne sammenligne bygningers energimæssige kvalitet, beregnes bygningens beregnede energibehov ud fra en række standardantagelser for vejr, familiestørrelse, indendørstemperatur, adfærd m.v. Nedenfor ses de mest centrale antagelser for det beregnede energibehov.

FIRE ÅRSAGER TIL AT BYGNINGENS FAKTISKE VARMEREGNING KAN AFVIGE FRA DET BEREGNEDE ENERGIBEHOV I RAPPORTEN:

BRUG AF BYGNINGEN
Der antages en gennemsnitlig anvendelse af bygningen ift. brugere, drift og apparater. Det faktiske varmeforbrug kan afvige, hvis bygningen har et andet brugsmønster.

INDENDØRSTEMPERATUR
Der antages en konstant opvarmning af bygningen til 20°C. Den faktiske varmeregning kan afvige hvis brugerne ønsker en højere eller lavere temperatur.

VARMTVANDSFORBRUG
Der antages et gennemsnitligt forbrug af varmt vand relativt til bygningens størrelse. Den faktiske varmeregning kan afvige, hvis brugerne bruger mere eller mindre varmt vand.

VEJRFORHOLD
Der antages gennemsnitlige vejrforhold. Den faktiske varmeregning kan afvige, hvis vinteren er særlig varm eller kold.

BAGGRUNDSINFORMATION

BYGNINGSBESKRIVELSE / Horsevænget 33

ADRESSE			BBR NR.	BFE NR.
Horsevænget 33, 2610 Rødovre			175-24360-21	8776912
BYGNINGENS ANVENDELSE I FØLGE BBR				OPFØRELSESÅR
Anden bygning til fritidsformål (590)				1943
ÅR FOR VÆSENTLIG RENOVERING	VARMEFORSYNING	SUPPLERENDE VARME	BOLIGAREAL I BBR	ERHVERVSAREAL I BBR
Ikke angivet	Fjernvarme	Ingen	98 m²	0 m²
OPVARMET BYGNINGSAREAL	HERAF TAGETAGE OPVARMET	HERAF KÆLDERETAGE OPVARMET	UOPVARMET KÆLDERETAGE	
149 m²	47 m²	51 m²	0 m²	

D	C	A 2010
ENERGIMÆRKE	ENERGIMÆRKE EFTER RENTABLE BESPARELSESFORSLAG	ENERGIMÆRKE EFTER ALLE BESPARELSESFORSLAG

BYGNINGENS BEREGNEDE ENERGIBEHOV**

Opvarmning

FORSYNINGSFORM	VARMEBEHOV I kWh	OMREGNET TIL ENERGIENHED FOR FORSYNINGSFORM
Fjernvarme	24.930	24,93 MWh fjernvarme

**Bygningens beregnede energibehov er i denne rapport tilføjet efter energimærkningen er indberettet. Tallene er baseret på de registrerede bygningsdata. Udseendet kan variere fra andre senere indberettede energimærkninger. Dette har ingen indflydelse på kvaliteten af data eller på energimærkningen generelt.

Andre energibehov

EL TIL ANDET*	kWh
El	4.954

*El til bygningsdrift er det elforbrug, der i beregningen går til installationer, f.eks. varmefordelingspumper, ventilation mv. El til forbrug dækker over et standardiseret, gennemsnitligt elforbrug til f.eks. hvidevarer, tv mv. El til forbrug påvirker ikke energimærkekarakteren, men den varme der afgives fra elforbrugende udstyr reducerer bygningens beregnede varmebehov.

ANVENDTE ENERGIPRISER INKL. AFGIFTER VED BEREGNING AF BESPARELSER

Anvendte energipriser ved beregning af energibesparelserne i denne rapport:

Fjernvarme
469 kr. pr. MWh
Fast afgift: 4.057 kr. pr. år

Elektricitet til andet end opvarmning
2,10 kr. pr. kWh

Takstblad Rødovre Fjernvarme:
Prisen på fjernvarme er 468,75 kr./ MWh samt en fast afgift på ca. 33,75 kr./ m² BBR bygningsareal.
Derudover betales et årligt administrationsbidrag på 750 kr. pr. måler.
De nævnte priser er inkl. moms.

OPLYST FORBRUG INKL. MOMS OG AFGIFTER

Denne rapport indeholder ikke oplysninger om det faktiske forbrug, da det ikke er blevet gjort tilgængeligt for energikonsulenten ved udførelsen af energimærket.

FORBEHOLD FOR PRISER PÅ INVESTERING I ENERGIBESPARELSE

Energimærkets besparelsesforslag er baseret på energikonsulentens erfaring og vurdering. Før energibesparelsesforslagene iværksættes, bør der altid indhentes tilbud fra flere leverandører, da de angivne priser alene skal betragtes som vejledende. Desuden bør det undersøges om energiforbedringen kræver myndighedsgodkendelse.

Årligt abonnement for salg af el bør undersøges nærmere, da dette variere meget på det frie el marked.

For en konkret vurdering af ejendommens isoleringsmæssige tilstand, skal der udføres destruktive indgreb i klimaskærmen.

DESTRUKTIVE UNDERSØGELSER

Der er i forbindelse med bygningsbesigtigelsen ikke givet tilladelse til at foretage destruktive undersøgelser. Oplysning om isolering beror derfor på energikonsulentens skøn, tegningsmateriale og byggeskik.

FIRMA

Firmanummer: 600535
CVR-nummer: 37892696

Topdahl Energirådgivere ApS
Vesterlundvej 6, 2 sal
2730 Herlev

chs@topdahl.dk
tlf. 33313313

Ved energikonsulent
Christian Strarup

RAPPORTENS GYLDIGHED

Gyldig fra 30. september 2021 til den 30. september 2031

KLAGEMULIGHEDER

Tror du, der er fejl i rapporten, eller ønsker du at klage over energimærkningen, skal du rette henvendelse til det certificerede energimærkningsfirma, der har udarbejdet mærkningen.
Ejeren af bygningen eller enheden kan klage. Klagen skal være modtaget hos det certificerede energimærkningsfirma, senest:

- 1 år efter energimærkningsrapportens dato, eller
- 1 år efter bygningens overtagelsesdag, som er aftalt mellem sælger og køber, hvis bygningen efter indberetningen af energimærkningsrapporten har fået ny ejer - dog senest 6 år efter energimærkningsrapportens datering.

Reglerne om klageadgang står i gældende bekendtgørelse om energimærkning af bygninger. Klik ind på linket og læs mere om, hvordan du indgiver en klage.

www.ens.dk/ansvarsomraader/energimaerkning-af-bygninger/klagevejledning

Det certificerede energimærkningsfirma behandler klagen og bør meddele sin skriftlige afgørelse af klagen inden for 4 uger.

BEHANDLING AF OPLYSNINGER

Energistyrelsen er ansvarlig for behandlingen af oplysninger om bygningen, herunder offentliggørelse af energimærkningsrapporten. Du kan læse mere om reglerne, samt hvordan vi behandler oplysninger på vores hjemmeside.

www.ens.dk/ansvarsomraader/energimaerkning-af-bygninger/lovgivning-om-energimaerkning

ENERGIKONSULENTENS SUPPLERENDE KOMMENTARER

Energimærkningen omfatter Horsevænget 33, 2610 Rødovre.

På tidspunktet for energimærkets udførelse var 'Håndbog for Energikonsulenter, version 2021' gældende.

Dette energimærke er udarbejdet ud fra nævnte håndbogs standardforudsætninger, samt tilgængelige tegninger og egne notater fra besigtigelsen. Hvor tegningsmaterialet har været mangelfuldt, er der foretaget skøn.

De anførte besparelsesforslag er ligeledes beregnet ud fra håndbogens standardforudsætninger.

Med hensyn til besparelsesforslagene, er der ikke taget højde for eventuelle tilskud i de skønnede investeringer.

Det opvarmede areal svarer til det samlede bolig- og kælderareal. Kælder betragtes som opvarmede.

Der var ikke adgang til bygningen. Forholdene er skønnet udfra adgang til nabobygning i samme afdeling.

KOMMENTARER TIL BYGNINGSBESKRIVELSEN

Oplysningerne i BBR-meddelelsen af 30-08-2021 anses med hensyn til bygningens størrelse og anvendelse at være i god overensstemmelse med de faktiske forhold.

GENNEMGANG AF BYGNINGENS ENERGITILSTAND

På de følgende sider kan du se en detaljeret beskrivelse af energitilstanden af din bygning, energikonsulentens forslag til energiforbedringer og tilhørende energiløsninger.

Nogle forbedringsforslag er rentable. Det betyder, at du sparer mere på dit energiforbrug inden for energiforbedringens levetid, end energiforbedringen koster at gennemføre.

De rentable forslag fremgår med en investeringspris.

Nogle forbedringsforslag kan med fordel overvejes ved renoveringer, eller hvis der er bygningsdele, der alligevel skal udskiftes. Investeringsprisen til forbedringsforslag ved renovering, er ikke angivet da investeringen vil afhænge af den konkrete renovering, som skal ske i forbindelse med besparelsesforslaget.

TAG OG LOFT

LOFTRUM

STATUS

Loft skønnes isoleret med 150 mm mineraluld.

Skunke og skråvægge i tagene skønnes udført med 100 mm isolering (som i tidligere energimærke).

RENOVERINGSFORSLAG	ÅRLIG BESPARELSE	INVESTERING
Efterisolering af loft så der efter fremtidige forhold er isoleret med 300 mm.	200 kr.	
RENOVERINGSFORSLAG	**ÅRLIG BESPARELSE**	**INVESTERING**
Efterisolering af skråvægge og skunke så den samlede isolering udgør 300 mm. Forslaget kan udføres i forbindelse med en eventuel tagudskiftning.	600 kr.	

YDERVÆGGE

HULE YDERVÆGGE

STATUS

Ydervægge (inkl. kælderydervægge over jord) er ifølge tegning udført som 30 cm hulmure med tegl indvendigt og udvendigt samt hulrum.

RENOVERINGSFORSLAG	ÅRLIG BESPARELSE	INVESTERING
Isolering af alle hule ydervægge (inkl. kælderydervægge over jord) ved indblæsning af granulat. Inden evt. igangsætning skal isolatør undersøge om indblæsning er muligt. Er der faste bindere, kan der ved indblæsning være risiko for kuldebroer med fugtproblemer til følge.	3.500 kr.	18.000 kr.

KÆLDER YDERVÆGGE

STATUS

Kælderydervægge under jord består ifølge tegning af af 30 cm beton.

RENOVERINGSFORSLAG	ÅRLIG BESPARELSE	INVESTERING
Udvendig efterisolering af kælderydervægge mod jord med 200 mm isoleringsplader. Hvis der ikke forefindes omfangsdræn, bør dette etableres i forbindelse med efterisoleringsarbejdet.	2.400 kr.	

VINDUER, OVENLYS OG DØRE

FACADEVINDUER

STATUS

Vinduer og yderdøre er med 2 lags lavenergiruder.

YDERDØRE

STATUS

Kælderyderdør er med ældre termorude.

RENOVERINGSFORSLAG	ÅRLIG BESPARELSE	INVESTERING
Udskiftning af kælderyderdør til type med 3 lags lavenergiruder.	200 kr.	

GULVE

KÆLDERGULV

STATUS

Kældergulv skønnes udført som afrettet beton på jord efter datidens byggeskik.

RENOVERINGSFORSLAG	ÅRLIG BESPARELSE	INVESTERING
Ophugning af kældergulv og støbning af nye med 250 mm mineraluld eller polystyrenplader.	400 kr.	

VENTILATION

VENTILATION

STATUS

Luftskiftet i ejendommen betragtes som naturlig ventilation og sker gennem oplukkelige vinduer og yderdøre samt utætheder i klimaskærmen.

Der kan være udsugningsventilator på badeværelse og/ eller emhætte i køkken. Luftskiftet betragtes af den årsag stadig som naturlig ventilation.

VARMEANLÆG

FJERNVARME

STATUS

Bygningen opvarmes med fjernvarme.

I kælder er der en fjernvarmeunit, fabrikat Termix med indbygget fjernvarmeveksler.

Fjernvarmeunit er forsynet med isoleringskappe.

VARMEPUMPER

STATUS

Der er ikke installeret varmepumpe til opvarmning.
Da bygningen har fjernvarme er det ikke hensigtsmæssigt, at installere varmepumper.

SOLVARME

STATUS

Der er ikke installeret solvarme.

Der er normalt ikke så store fordele ved at installere solvarme i forbindelse med fjernvarme. Prisen på fjernvarmen er forholdsvis lav, og den faste afgift skal betales uanset forbruget.

Endvidere giver solvarme til varmt brugsvand og opvarmning i fjernvarmeområder typisk en dårligere afkøling af fjernvarmevandet.

VARMEFORDELING

VARMEFORDELING

STATUS

Den primære opvarmning af ejendommen sker via radiatorer.

Centralvarmeanlægget er udført som to-strengs anlæg.

VARMEFORDELINGSPUMPER

STATUS

Centralvarmevandet cirkuleres ved hjælp af en modulerende sparepumpe, fabrikat Grundfos type UPM3 med en effekt op til 52 W.
Pumpe er indbygget i fjernvarmeunit.

AUTOMATIK

STATUS

Fjernvarmeveksler i fjernvarmeunit styres af automatik, fabrikat Danfoss som vurderes at være med mulighed for sommerstop samt udekompensering som kan regulere fremløbstemperaturen til varmeanlægget efter udetemperaturen.

Alle radiatorer skønnes at være forsynede med termostater.

VARMT BRUGSVAND

VARMTVANDSBEHOLDER

STATUS

Det varme brugsvand produceres i en præisoleret varmtvandsbeholder på ca. 100 liter.

EL

BELYSNING

STATUS

Almenbelysning skønnes generelt at være med sparepærer med moderat strømforbrug.

SOLCELLER

STATUS

Der er ikke installeret solceller.

RENOVERINGSFORSLAG	ÅRLIG BESPARELSE	INVESTERING
Montering af eksempelvis ca. 20 m² solceller på taget. Overvejes etablering af solcelleanlæg, anbefales yderligere analyser for korrekt beslutningsgrundlag om anlægsudformning og størrelse. Der skal foretages lastberegninger, som viser at taget kan bære solcellerne. Og det skal sikres, at lokalplanerne godkender solceller.	3.900 kr.	66.000 kr.

IKONFORKLARING

En bygning består af mange dele, der har betydning for bygningens energibehov. Figuren herunder giver en forklaring af de væsentligste dele på tværs af konstruktioner og installationer.

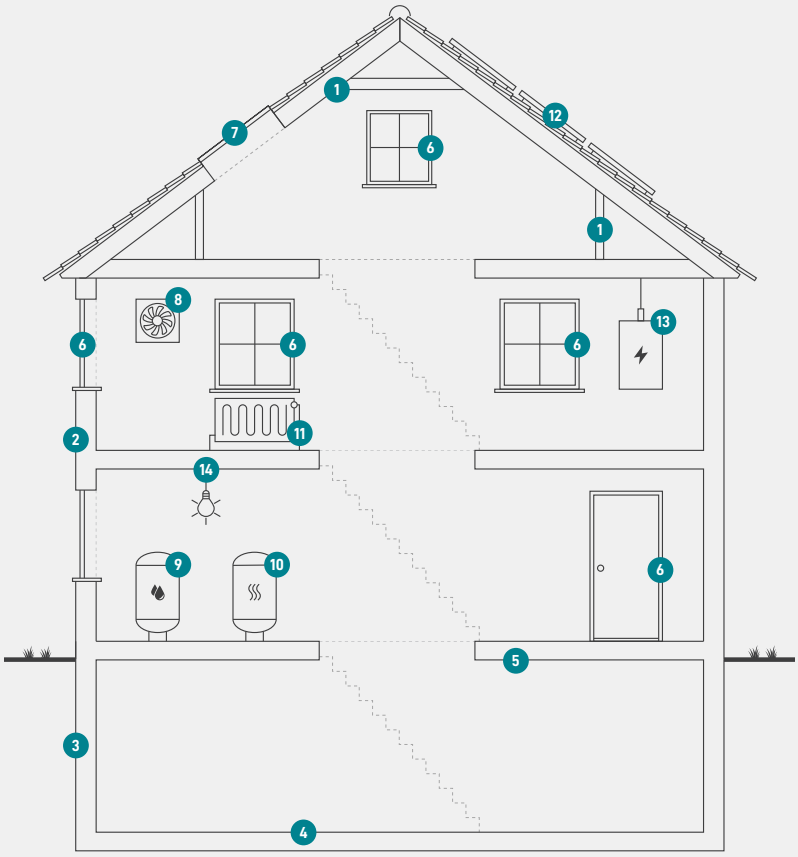

1
Tag og loft
Bygningens øverste del af klimaskærmen, f.eks. et loftrum, et fladt tag eller et udnyttet tagrum.

2
Ydervægge
Bygningens vægge ud mod det fri eller mod uopvarmede områder. Væggen kan være hule, massive eller lette ydervægge.

3
Kælderydervægge
Bygningens kældervægge, som vender mod jorden.

4
Kældergulv
Bygningens nederste del af klimaskærmen i bygninger med opvarmet kælder.

5
Etageadskillelse og gulv
Bygningens nederste del af klimaskærmen, f.eks. terrændæk, gulv mod krybekælder eller etageadskillelse mod uopvarmet kælder.

6
Vinduer/døre
Bygningens facadevinduer og yderdøre.

7
Ovenlys
Bygningens ovenlysvinduer.

8
Ventilation
Bygningens ventilationsanlæg og ventilationskanaler.

9
Varmt brugsvand
Bygningens komponenter til varmt brugsvand, bl.a. varmtvandsrør og varmtvandsbeholder.

10
Varmeanlæg
Bygningens varmeanlæg, f.eks. kedler, fjernvarme, ovne og varmepumper.

11
Varmefordeling
Bygningens varmefordelingsanlæg, bl.a. varmeanlægget, varmerør og automatik.

12
Solenergi
Bygningens solenergi, f.eks. solvarme og solceller.

13
El og teknik
Bygningens driftsrelaterede el og teknik, f.eks. varmefordelingspumper, varmtvandspumper og vindmøller.

14
Belysning
Bygningens belysning. Kun relevant ved energimærkning af store bygninger, som f.eks. etagebyggeri og erhverv.

ENERGIMÆRKE

FOR BYGNINGEN

Horsevænget 33
2610 Rødovre

Større bygninger over 600 m2, der ofte besøges af offentligheden, er pålagt til enhver tid, at synliggøre energimærkningscertifikatet for brugerne af bygningen.

Energimærkningen er baseret på beregnet forbrug

A 2020 | A 2015 | A 2010 | B | C | **D** | E | F | G

Energistyrelsen

Gyldig fra den 30. september 2021 til den 30. september 2031
Energimærkningsnummer: 311551991