Energistyrelsen

# ENERGIMÆRKNINGSRAPPORT

ENERGIMÆRKE OG FORSLAG TIL ENERGIFORBEDRINGER

Arnborgvej 16
2770 Kastrup

## DIN BOLIG HAR ENERGIMÆRKE

**C**

**Du betaler hvert år 7.500 kr. mere, end du behøver i energiudgifter***

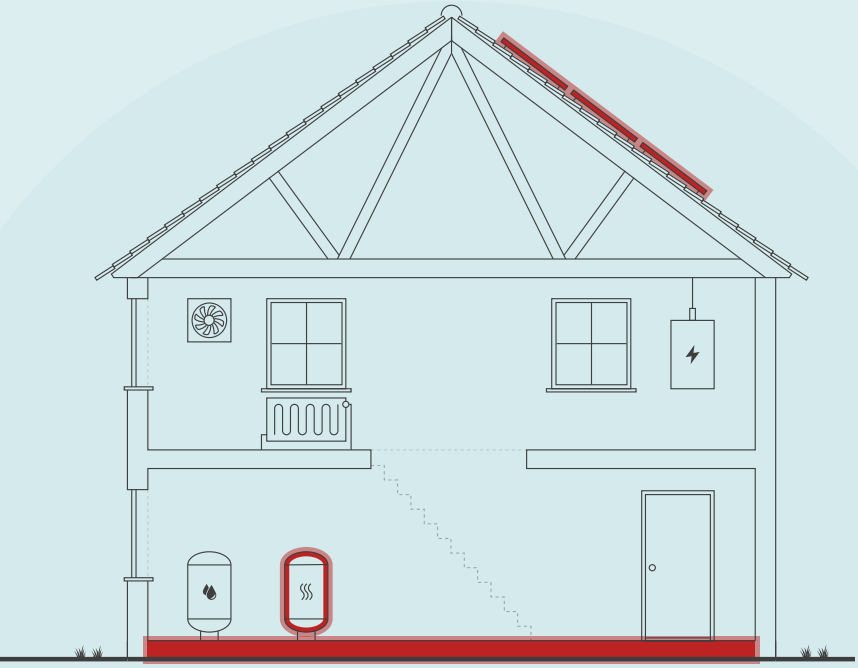

## ENERGIKONSULENTENS BEDSTE ANBEFALINGER

### 1 Efterisolering af dæk mod krybekælder

| | |
|---|---|
| Årlig besparelse: | 100 kr. |
| Investering: | 1.500 kr. |

### 2 Montering af et solcelleanlæg på 20 m²

| | |
|---|---|
| Årlig besparelse: | 3.100 kr. |
| Investering: | 60.000 kr. |

### 3 Konvertering til opvarmning via varmepumpe.

| | |
|---|---|
| Årlig besparelse: | 4.900 kr. |
| Investering: | 100.000 kr. |

Skitsen illustrerer en generisk bygning, baseret på bygningens karaktertræk. Ikonforklaring kan ses under afsnittet IKONFORKLARING.

## DIT ÅRLIGE BESPARELSESPOTENTIALE*

| | I DAG | EFTER RENTABLE TILTAG | DU SPARER ÅRLIGT |
|---|---|---|---|
| Naturgas | 11.200 kr. | 0 kr. | 11.200 kr. |
| El til andet | 12.100 kr. | 9.900 kr. | 2.200 kr. |
| El til opvarmning | 0 kr. | 5.900 kr. | -5.900 kr. |
| Samlet energiudgift | 23.300 kr. | 15.800 kr. | 7.500 kr. |
| Samlet $CO_2$-udledning | 4,29 ton | 1,50 ton | 2,79 ton |

* Tallene er baseret på en standardiseret brug af bygningen. Se siden: FORMÅLET MED ENERGIMÆRKNINGEN.

## FORBEDRING AF ENERGIMÆRKET VED GENNEMFØRSEL AF ALLE RENTABLE FORSLAG:




**Adresse**
Arnborgvej 16
2770 Kastrup

**Energimærkningsnummer**
311556262

**Gyldighedsperiode**
19. oktober 2021 - 19. oktober 2031

**Udarbejdet af**
Energihuset Danmark ApS
CVR-nr.: 33510934

På denne side får du hjælp til at igangsætte de energiforbedringer, som energikonsulenten har fremhævet. Du kan sammenligne tiltagene på tværs af økonomi, klima og praktiske forhold, ligesom der til hvert forslag er en trinvis guide til at komme i gang med energiforbedringerne.

På de følgende sider i rapporten finder du detaljeret information om energikonsulentens forbedringsforslag.

## EFTERISOLERING AF DÆK MOD KRYBEKÆLDER

1. Find en håndværker eller anden relevant fagperson som kan hjælpe dig med planlægning og udførelse af din energiforbedring.
2. Undersøg nærmere om Efterisolering af dæk mod krybekælder
3. Læs mere om energiforbedringer på sparenergi.dk
4. Indhent et eller flere tilbud på energiforbedringen, udvælg den løsning, der passer dig bedst, og begynd din energiforbedring.

**Besparelse**
100 kr./årligt

**$CO_2$-reduktion**
23 kg./årligt

**Investering**
1.500 kr.

**Renoveringstid**
Op til 2 dage

## MONTERING AF ET SOLCELLEANLÆG PÅ 20 M²

1. Find en håndværker eller anden relevant fagperson som kan hjælpe dig med planlægning og udførelse af din energiforbedring.
2. På Sparenergi.dk kan du få inspiration til energiforbedringen om "Solcelleanlæg"
3. Læs mere om den konkrete energiforbedring på www.sparenergi.dk/solcelleanlaeg
4. Indhent et eller flere tilbud på energiforbedringen, udvælg den løsning, der passer dig bedst, og begynd din energiforbedring.

**Besparelse**
3.100 kr./årligt

**$CO_2$-reduktion**
468 kg./årligt

**Investering**
60.000 kr.

**Renoveringstid**
Fra 1 uge til 2 uger

## KONVERTERING TIL OPVARMNING VIA VARMEPUMPE.

1. Find en håndværker eller anden relevant fagperson som kan hjælpe dig med planlægning og udførelse af din energiforbedring.
2. På Sparenergi.dk kan du få inspiration til energiforbedringen om "Skift til luft til vand-varmepumpe"
3. Læs mere om den konkrete energiforbedring på www.sparenergi.dk/skift-til-luft-til-vandvarmepumpe
4. Indhent et eller flere tilbud på energiforbedringen, udvælg den løsning, der passer dig bedst, og begynd din energiforbedring.

**Besparelse**
4.900 kr./årligt

**$CO_2$-reduktion**
2.308 kg./årligt

**Investering**
100.000 kr.

**Renoveringstid**
Fra 1 uge til 2 uger

### ENERGIPRISER

Svingende energipriser har ikke betydning for bygningens energimærke, men har indflydelse på energiøkonomien anført på forsiden. Nogle energimærker er udarbejdet i perioder, hvor energipriserne har været betydeligt højere end andre. Ved høje energipriser kan værdien af besparelsesforslag blive større, hvilket betyder, at det kan give økonomisk mening at gennemføre flere forslag.

### HJÆLP TIL GENNEMFØRELSE AF ENERGIBESPARELSER OG RÅD OM FINANSIERING

Energikonsulenten kan fortælle dig, hvilke forudsætninger der ligger til grund for de enkelte forbedringsforslag. På sparenergi.dk kan du læse mere om energirenoveringer og finde inspiration og hjælp til at igangsætte en energirenovering. Find f.eks. Bygningsguiden, hvor vi har samlet viden om de mest almindelige hustyper i Danmark – så du kan få overblik over, hvordan man opnår en bedre bolig, der både er energieffektiv, har et godt indeklima og er tidssvarende.

Kontakt din bank: Flere banker tilbyder klima- og energieffektiviseringslån med lav rente. Ring til din bank og hør hvad de kan tilbyde.

# ALLE RAPPORTENS ANBEFALINGER

På denne side kan du sammenligne økonomi og klimaeffekt for alle rapportens forbedringsforslag.

| RENTABLE RENOVERINGSFORSLAG | | | |
|---|---|---|---|
| RENOVERINGSFORSLAG | ÅRLIG BESPARELSE* | INVESTERING | REDUKTION I ÅRLIGT UDLEDT $CO_2$ |
| KRYBEKÆLDER<br>Efterisolering af dæk mod krybekælder | 100 kr. | 1.500 kr. | 23 kg $CO_2$ |
| VARMEPUMPER<br>Konvertering til opvarmning via varmepumpe. | 4.900 kr. | 100.000 kr. | 2.308 kg $CO_2$ |
| SOLCELLER<br>Montering af et solcelleanlæg på 20 m² | 3.100 kr. | 60.000 kr. | 468 kg $CO_2$ |
| **ANDRE FORSLAG DER KAN VÆRE RENTABLE, HVIS DE UDFØRES SAMMEN MED ANDRE RENOVERINGER** | | | |
| LOFTRUM<br>Efterisolering af loft mod uopvarmet tagrum | 900 kr. | | 244 kg $CO_2$ |
| LETTE YDERVÆGGE<br>Indvendig efterisolering af træskeletvæg til en samlet isoleringsmængde på 250 mm | 200 kr. | | 49 kg $CO_2$ |
| LETTE YDERVÆGGE<br>Indvendig efterisolering af ydervæg til en samlet isoleringsmængde på 250 mm | 1.200 kr. | | 336 kg $CO_2$ |

* Tallene er baseret på en standardiseret brug af bygningen. Se siden: FORMÅLET MED ENERGIMÆRKNINGEN.

# FORMÅLET MED ENERGIMÆRKNINGEN

Energimærkning af bygninger har to formål: Mærkningen synliggør bygningens beregnede energibehov og er derfor en form for varedeklaration, når en bygning sælges eller udlejes. På baggrund af det beregnede energibehov tildeles boligen en karakter på energimærkningsskalaen fra A2020 til G.

Rapporten giver et overblik over de energimæssige forbedringer af boligen, som er rentable at gennemføre eller kan være rentable, hvis de udføres sammen med andre renoveringer. Rapporten beskriver hvad forbedringerne går ud på, hvad de koster at gennemføre, hvor meget energi og CO2 man sparer, og hvor stor besparelse der kan opnås på el- og varmeregninger ud fra det beregnede energibehov.

## DERFOR SKAL DU GENNEMFØRE ENERGIFORBEDRINGER:

**BEDRE INDEKLIMA**
Når du energiforbedrer kan det have en positiv betydning for indeklimaet.

**VARMERE OVERFLADER**
Dit hus bliver bedre til at holde på varmen, så du får mere gavn af de dele af huset, der før var for kolde til at bruge i hverdagen.

**ØGET KOMFORT**
Du får nemmere ved at holde den rette temperatur i boligen, så den bliver rarere at være i.

**MINDRE TRÆK**
Din bolig bliver tættere, så det ikke længere trækker fra de steder, hvor du før var generet af kulde og træk.

Det beregnede energibehov er en ret præcis indikator for bygningens energimæssige kvalitet – i modsætning til det faktiske forbrug, som naturligvis er stærkt afhængigt både af vejret og af de vaner, som bygningens brugere har. Nogle sparer på varmen, mens andre fyrer for åbne vinduer eller bruger store mængder varmt vand.

For at kunne sammenligne bygningers energimæssige kvalitet, beregnes bygningens beregnede energibehov ud fra en række standardantagelser for vejr, familiestørrelse, indendørstemperatur, adfærd m.v. Nedenfor ses de mest centrale antagelser for det beregnede energibehov.

## FIRE ÅRSAGER TIL AT HUSETS FAKTISKE VARMEREGNING KAN AFVIGE FRA DET BEREGNEDE ENERGIBEHOV I RAPPORTEN:

**FAMILIESTØRRELSE**
Der antages en gennemsnitlig familiestørrelse relativt til husets størrelse. Den faktiske varmeregning kan afvige, hvis der bo flere eller færre end antaget.

**INDENDØRSTEMPERATUR**
Der antages en konstant opvarmning af huset til 20°C. Den faktiske varmeregning kan afvige, hvis beboerne ønsker en højere eller lavere temperatur.

**VARMTVANDSFORBRUG**
Der antages et gennemsnitligt forbrug af varmt vand relativt til husets størrelse. Den faktiske varmeregning kan afvige, hvis beboerne bruger mere eller mindre varmt vand.

**VEJRFORHOLD**
Der antages gennemsnitlige vejrforhold. Den faktiske varmeregning kan afvige, hvis vinteren er særlig varm eller kold.

# BAGGRUNDSINFORMATION

## BYGNINGSBESKRIVELSE / Arnborgvej 16, 2770 Kastrup

| ADRESSE | | | BBR NR. | BFE NR. |
|---|---|---|---|---|
| Arnborgvej 16, 2770 Kastrup | | | 185-6824-1 | 2050858 |
| BYGNINGENS ANVENDELSE I FØLGE BBR | | | | OPFØRELSESÅR |
| Fritliggende enfamilieshus (parcelhus) (120) | | | | 1973 |
| ÅR FOR VÆSENTLIG RENOVERING | VARMEFORSYNING | SUPPLERENDE VARME | BOLIGAREAL I BBR | ERHVERVSAREAL I BBR |
| Ikke angivet | Kedel | Brændeovn | 153 m² | 0 m² |
| OPVARMET BYGNINGSAREAL | HERAF TAGETAGE OPVARMET | HERAF KÆLDERETAGE OPVARMET | UOPVARMET KÆLDERETAGE | |
| 153 m² | 0 m² | 0 m² | 0 m² | |

| C | A 2010 | A 2020 |
|---|---|---|
| ENERGIMÆRKE | ENERGIMÆRKE EFTER RENTABLE BESPARELSESFORSLAG | ENERGIMÆRKE EFTER ALLE BESPARELSESFORSLAG |

## BYGNINGENS BEREGNEDE ENERGIBEHOV**

### Opvarmning

| FORSYNINGSFORM | VARMEBEHOV I kWh | OMREGNET TIL ENERGIENHED FOR FORSYNINGSFORM |
|---|---|---|
| Naturgas | 16.170 | 1.470,0 m3 naturgas |

**Bygningens beregnede energibehov er i denne rapport tilføjet efter energimærkningen er indberettet. Tallene er baseret på de registrerede bygningsdata. Udseendet kan variere fra andre senere indberettede energimærkninger. Dette har ingen indflydelse på kvaliteten af data eller på energimærkningen generelt.

### Andre energibehov

| EL TIL ANDET* | kWh |
|---|---|
| El | 5.015 |

*El til bygningsdrift er det elforbrug, der i beregningen går til installationer, f.eks. varmefordelingspumper, ventilation mv. El til forbrug dækker over et standardiseret, gennemsnitligt elforbrug til f.eks. hvidevarer, tv mv. El til forbrug påvirker ikke energimærkekarakteren, men den varme der afgives fra elforbrugende udstyr reducerer bygningens beregnede varmebehov.

## ANVENDTE ENERGIPRISER INKL. AFGIFTER VED BEREGNING AF BESPARELSER

Anvendte energipriser ved beregning af energibesparelserne i denne rapport:

Naturgas
7,6 kr. pr. m³

Elektricitet til andet end opvarmning
2,40 kr. pr. kWh

Enhedsprisen for elektricitet og varme er afhængig af den valgte leverandør, og derfor vil den anvendte pris kunne variere.

## OPLYST FORBRUG INKL. MOMS OG AFGIFTER

Denne rapport er udskrevet fra www.boligejer.dk, og er derfor tilgængelig for offentligheden. Hvis det faktiske energiforbrug i bygningen og omkostningerne til dækning af det, er registeret ved energimærkningen, fremgår det ikke i denne rapport, da oplysningerne er fortrolige for enfamiliehuse.

## FORBEHOLD FOR PRISER PÅ INVESTERING I ENERGIBESPARELSE

Energimærkets besparelsesforslag er baseret på energikonsulentens erfaring og vurdering. Før energibesparelsesforslagene iværksættes, bør der altid indhentes tilbud fra flere leverandører, da de angivne priser alene skal betragtes som vejledende. Desuden bør det undersøges om energiforbedringen kræver myndighedsgodkendelse.

Årligt abonnement for salg af el bør undersøges nærmere, da dette variere meget på det frie el marked.

For en konkret vurdering af ejendommens isoleringsmæssige tilstand, skal der udføres destruktive indgreb i klimaskærmen.

## DESTRUKTIVE UNDERSØGELSER

Der er i forbindelse med bygningsbesigtigelsen ikke givet tilladelse til at foretage destruktive undersøgelser. Oplysning om isolering beror derfor på energikonsulentens skøn, tegningsmateriale og byggeskik.

## FIRMA

Firmanummer: 600242
CVR-nummer: 33510934

Energihuset Danmark ApS
Tørringvej 7
2610 Rødovre

info@energihuset-danmark.dk
tlf. 82303222

Ved energikonsulent
Preben Jacobsen

## RAPPORTENS GYLDIGHED

Gyldig fra 19. oktober 2021 til den 19. oktober 2031

## KLAGEMULIGHEDER

Tror du, der er fejl i rapporten, eller ønsker du at klage over energimærkningen, skal du rette henvendelse til det certificerede energimærkningsfirma, der har udarbejdet mærkningen.
Ejeren af bygningen eller enheden kan klage. Klagen skal være modtaget hos det certificerede energimærkningsfirma, senest:

- 1 år efter energimærkningsrapportens dato, eller
- 1 år efter bygningens overtagelsesdag, som er aftalt mellem sælger og køber, hvis bygningen efter indberetningen af energimærkningsrapporten har fået ny ejer - dog senest 6 år efter energimærkningsrapportens datering.

Reglerne om klageadgang står i gældende bekendtgørelse om energimærkning af bygninger. Klik ind på linket og læs mere om, hvordan du indgiver en klage.

www.ens.dk/ansvarsomraader/energimaerkning-af-bygninger/klagevejledning

Det certificerede energimærkningsfirma behandler klagen og bør meddele sin skriftlige afgørelse af klagen inden for 4 uger.

## BEHANDLING AF OPLYSNINGER

Energistyrelsen er ansvarlig for behandlingen af oplysninger om bygningen, herunder offentliggørelse af energimærkningsrapporten. Du kan læse mere om reglerne, samt hvordan vi behandler oplysninger på vores hjemmeside.

www.ens.dk/ansvarsomraader/energimaerkning-af-bygninger/lovgivning-om-energimaerkning

# ENERGIKONSULENTENS SUPPLERENDE KOMMENTARER

Energimærkningen har til formål at afspejle bygningens energimæssige stand, og viser bygningens energimæssige ydeevne via et energimærke og et beregnet energiforbrug. Dette forbrug og tilhørende energimærke beregnes ud fra nogle standardbetingelser og retningslinjer, som er bestemt af Energistyrelsen.

Energimærkningen er udarbejdet efter retningslinjerne i den gældende Håndbog for Energikonsulenter.

Ved gennemgang af bygningen forelå bygningstegninger, som er dateret 1972.

Der er ikke modtaget noget udfyldt skema fra kunden med forbrug og isolering osv.

## KOMMENTARER TIL BYGNINGSBESKRIVELSEN

Det registrerede areal i bygningen stemmer overens med oplysningerne, som er registreret i Bygnings- og Boligregisteret (BBR) hos kommunen.
Der er foretaget en vejledende opmåling af bygningen, kun til brug for energimærkningen.

# GENNEMGANG AF BOLIGENS ENERGITILSTAND

På de følgende sider kan du se en detaljeret beskrivelse af energitilstanden af din bolig, energikonsulentens forslag til energiforbedringer og tilhørende energiløsninger.

Nogle forbedringsforslag er rentable. Det betyder, at du sparer mere på dit energiforbrug inden for energiforbedringens levetid, end energiforbedringen koster at gennemføre.

De rentable forslag fremgår med en investeringspris.

Nogle forbedringsforslag kan med fordel overvejes ved renoveringer, eller hvis der er bygningsdele, der alligevel skal udskiftes. Investeringsprisen til forbedringsforslag ved renovering, er ikke angivet da investeringen vil afhænge af den konkrete renovering, som skal ske i forbindelse med besparelsesforslaget.

## TAG OG LOFT

### LOFTRUM

**STATUS**

Loftkonstruktionen mod uopvarmet tagrum i består af et træbjælkelag, som er isoleret med 200 mm mineraluld. Isoleringsmængden er målt ved loftlemmen, og isoleringsforholdet i konstruktionen som helhed baseres på denne opmåling.

| RENOVERINGSFORSLAG | ÅRLIG BESPARELSE | INVESTERING |
|---|---|---|
| Loft mod uopvarmet tagrum isoleres til en samlet tykkelse på 400 mm mineraluld.<br><br>Den nye isolering udlægges ovenpå den eksisterende konstruktion eller isolering, hvis denne er i god stand. Såfremt der er defekt isolering i den eksisterende konstruktion skal dette udskiftes. Ved efterisoleringen skal man være opmærksom på, at sørge for den nødvendige ventilation i tagrummet. Derudover afhænger efterisoleringen af den eksisterende dampspærres kvalitet og placering i den eksisterende konstruktion. Disse forhold skal undersøges nærmere inden arbejdet udføres. | 900 kr. | |

## YDERVÆGGE

### LETTE YDERVÆGGE

**STATUS**

Dele af ydervæggen består af en udvendig skalmur af tegl/mursten med en bærende bagvægskonstruktion af træ. Bagvæggen er isoleret med 100 mm mineraluld.
Isoleringsforholdet i konstruktionen baseres på oplysninger jf. tegningsmateriale.

Dele af ydervægge består af en træskeletvæg med pladebeklædning på begge sider. Imellem beklædningen er der isoleret med 100 mm batts.
Isoleringsforholdet i konstruktionen baseres på oplysninger jf. tegningsmateriale.

| RENOVERINGSFORSLAG | ÅRLIG BESPARELSE | INVESTERING |
|---|---|---|
| | 200 kr. | |

| | | |
|---|---|---|
| Indvendig efterisolering af træskeletvæg til en samlet isoleringsmængde på 250 mm.<br><br>Eksisterende indvendig vægbeklædning og dampspærre fjernes. Der opsættes skelet i form af træstolper eller stålrigler på indersiden af den eksisterende væg, og imellem skelettet opsættes isoleringen. Hvis der er stikkontakter i den væg, der efterisoleres, skal disse flyttes med indad i rummet. Eventuelle radiatorer på væggen og rør for disse flyttes med ind på indersiden af den nye væg. Vær opmærksom på, at der ikke må forekomme skjulte samlinger på rørene. Såfremt der af pladshensyn ikke kan efterisoleres indvendigt, bør der suppleres med en udvendig efterisolering. | | |
| **RENOVERINGSFORSLAG** | **ÅRLIG BESPARELSE** | **INVESTERING** |
| Indvendig efterisolering af ydervæg til en samlet isoleringsmængde på 250 mm.<br><br>Eksisterende indvendig vægbeklædning og dampspærre fjernes. Der opsættes skelet i form af træstolper eller stålrigler på indersiden af den eksisterende væg, og imellem skelettet opsættes isoleringen. Hvis der er stikkontakter i den væg, der efterisoleres, skal disse flyttes med indad i rummet. Eventuelle radiatorer på væggen og rør for disse flyttes med ind på indersiden af den nye væg. Vær opmærksom på, at der ikke må forekomme skjulte samlinger på rørene. Såfremt der af pladshensyn ikke kan efterisoleres, bør der suppleres med udvendig efterisolering. | 1.200 kr. | |

### LINJETAB VED VÆG MOD VÆG OG LOFT

**STATUS**

Vindue- og dørkarme skønnes fastgjort til de lette ydervægge ud for isoleringen, hvorved varmetabet i samlingen er minimalt.

Vindue- og dørkarme skønnes fastgjort til de lette ydervægge med et overlap til den isolerede del.

## VINDUER, OVENLYS OG DØRE

### FACADEVINDUER

**STATUS**

Vinduer er monteret med 3-lags energi-termorude.

### YDERDØRE

**STATUS**

Yderdør til terrasse er monteret med 3-lags energi-termorude.

Yderdøre er monteret med 3-lags energi-termorude.

# GULVE

## TERRÆNDÆK

**STATUS**

Terrændækket med el gulv varme i dele af badeværelserne består af en gulvbelægning udlagt på betondæk, som er støbt på 50 mm isoleringsbatts og et kapillarbrydende lag.
Isoleringsforholdet i konstruktionen baseres på oplysninger jf. tegningsmateriale.

Terrændækket i store dele af huset består af et strøgulv på et letbetondæk, som er støbt på et kapillarbrydende lag.
Gulvet er isoleret med 50 mm mineraluld mellem strøer.
Isoleringsforholdet i konstruktionen baseres på oplysninger jf. tegningsmateriale.

## KRYBEKÆLDER

**STATUS**

Gulv mod krybekælder med el gulv varme består af et betondæk, som er isoleret med 50 mm batts på undersiden af dækket.
Isoleringsforholdet i konstruktionen baseres på oplysninger jf. tegningsmateriale.

| RENOVERINGSFORSLAG | ÅRLIG BESPARELSE | INVESTERING |
|---|---|---|
| Efterisolering af krybekælderen til en samlet isoleringstykkelse på 150 mm.<br><br>Eksisterende udvendig beklædning fjernes, og der opsættes isolering under etagedækket i et eller flere lag isolering med forskudte samlinger, til den ønskede isoleringstykkelse er opnået. Isoleringen fastgøres til den eksisterende konstruktion og afsluttes med en pladebeklædning for at beskytte isoleringen. Det er en forudsætning for udførelsen af efterisoleringen, at etagedækket ikke har tegn på fugt eller skimmelsvamp. Desuden kan den eksisterende el- og vvs-installation medvirke at efterisoleringen ikke kan realiseres, og disse forhold skal undersøges nærmere inden arbejdet påbegyndes. Videnscenter for energibesparelser i bygninger anbefaler maksimalt 150 mm isolering i gulve over krybekælder. | 100 kr. | 1.500 kr. |

## LINJETAB VED FUNDAMENT

**STATUS**

Samlingen mellem terrændæk og fundament skønnes at bestå af beton uden sokkel-isolering.

# VENTILATION

## VENTILATION

**STATUS**

Bygningen tilføres frisk luft ved naturlig ventilation, og luftudskiftningen sker via bygningsåbninger som døre og vinduer. Der er mekanisk udsugning i køkken og badeværelse. Ved beregning af energiforbruget anvendes normtal i henhold til Energistyrelsens tekniske anvisninger.

# VARMEANLÆG

## KEDLER

**STATUS**

Bygningen opvarmes via en kondenserende gaskedel, som er placeret i bryggers. Fabrikatet på kedlen er Bosch. I energiberegningen er der benyttet en nominel virkningsgrad på 98% ved fuldlast. Beregningsdata for kedlen er bestemt i henhold til Energistyrelsens standardværdier i den gældende Håndbog for energikonsulenter.

## OVNE

**STATUS**

Der er mulighed for supplerende opvarmning via en brændeovn, som er placeret i stuen. Ovnen skønnes at være produceret i 2016 eller nyere dato. Varmetilskud ved brug af denne medregnes ikke ved beregning af energiforbruget i henhold til Energistyrelsens regler.

## VARMEPUMPER

**STATUS**

Der er ingen varmepumpe i bygningen.

| RENOVERINGSFORSLAG | ÅRLIG BESPARELSE | INVESTERING |
|---|---|---|
| Der foreslås installation af ny luft/vand varmepumpe.<br>Anlægget består af en inde- og udedel, som veksler energi i luften om til varme, der via indedelen leverer varme til både rumopvarmning og varmt brugsvand.<br>Selve indedelen kan placeres i bryggers.<br><br>Det anbefales altid at få udført en konkret beregning ud fra en leverandørs- eller producents specifikke beregningsdata, inden arbejdet igangsættes. Ligeledes er det altid en god ide at indhente et samlet tilbud fra en leverandør/montør. Begge dele vil ofte kunne medvirke til en endnu bedre rentabilitet. | 4.900 kr. | 100.000 kr. |

## SOLVARME

**STATUS**

Der er ikke installeret et solvarmeanlæg på bygningen. På grund af forslag til installation af en ny energieffektiv varmeforsyning (naturgasfyr), er forslag til montering af solvarmeanlæg undladt fra rapporten. Installation af solvarme vil ikke være rentabelt og derfor ikke relevant at etablere på bygningen.

# VARMEFORDELING

## VARMEFORDELING

**STATUS**

Den primære opvarmning af bygningen sker via et centralvarmeanlæg. Det opvarmede vand fra varmeforsyningen føres rundt i et lukket rørsystem til radiatorer i de opvarmede rum i bygningen. Ved beregning af energiforbruget benyttes det dimensionerende temperatursæt, som er bestemt ud fra anlægstypen i henhold til Energistyrelsens retningslinjer.
Der er registreret el gulvvarme på badeværelserne.

## VARMERØR

**STATUS**

Varmerørene i bygningen er ført utilgængeligt under strøgulvene. Varmerør skønnes, at ligge over isoleringslaget i gulvkonstruktionen i henhold til daværende byggeskik og anvisninger fra SBI. Varmetab fra rørene antages derved at bidrage til opvarmningen af bygningen.

## VARMEFORDELINGSPUMPER

**STATUS**

Fordelingspumpe er indbygget i varmeforsyningens kabinet, og er utilgængelig. Pumpens effekt og type er derfor skønnet ud fra varmeforsyningens alder.

## AUTOMATIK

**STATUS**

Rumtemperaturen i bygningen reguleres via ventiler på de enkelte varmeafgivere på centralvarmeanlægget, og dette er beskrevet nærmere under "varmefordeling" i rapporten. Der er rumtemperaturstyring på varmeafgiverne, som minimum dækker 75% af det opvarmede areal. Derved reguleres den ønskede rumtemperatur i bygningen overvejende automatisk via de termostatiske styringer.

Til regulering af varmeanlægget, er der monteret en automatisk styring, som gør det muligt at justere fremløbstemperaturen efter udetemperaturen i løbet af varmesæsonen. Desuden kan automatikken slukke for fremløb af varme til bygningens varmeanlæg inkl. cirkulationspumpe, når udetemperaturen kommer over en indstillet grænse eller på bestemte tidspunkter, eksempelvis om natten (natsænkning). Denne automatik overstyrer temperatur-reguleringen i de enkelte rum.

# VARMT BRUGSVAND

## VARMT BRUGSVAND

**STATUS**

I beregningen er der indregnet et varmtvandsforbrug på 250 liter pr. m² opvarmet boligareal pr. år.

## VARMTVANDSRØR

**STATUS**

Tilslutningsrør fra varmeforsyningen til enheden hvori der produceres varmt brugsvand er under 5 meter. Herved anvendes et default værdisæt for rørlængde og isoleringsniveau iht. Energistyrelsens regler.

## VARMTVANDSBEHOLDER

**STATUS**

Varmt brugsvand produceres i præisoleret beholder, som ifølge producenten har et volumen på 65 liter.

# EL

## SOLCELLER

**STATUS**

Der er ikke installeret et solcelleanlæg til egen el-produktion på bygningen.

| RENOVERINGSFORSLAG | ÅRLIG BESPARELSE | INVESTERING |
|---|---|---|
| Montering af et 20 m² solcelleanlæg på taget , der vender tilnærmelsesvist mod vest. Ved placering af solceller på tagflader skal tagkonstruktionens bæreevne undersøges nærmere, da det kan være nødvendigt at tagkonstruktionen skal forstærkes. Dette kan forøge udgifterne til montering af solcellerne. Derudover bør der tages kontakt til kommunen inden arbejdet påbegyndes, eftersom der i lokalplanen kan være restriktioner omkring solcelleanlæg.<br><br>Solcellepanelerne bør integreres i den eksisterende tagbelægning for at bevare ejendommens udseende. Det er især oplagt at etablere solcelleanlægget i sammenhæng med reparation eller udskiftning af tagbelægningen. Desuden forventes det, at elprisen vil stige i fremadrettet og besparelsen på forslaget vil derved på sigt blive større.<br><br>Forslaget er beregnet uden brug af batterilager (hybridanlæg), som kan give en bedre udnyttelse af den producerede strøm og derved større årlig besparelse. Denne type anlæg bør overvejes ved etablering af solcelleanlæg på ejendommen. | 3.100 kr. | 60.000 kr. |

# IKONFORKLARING



En bygning består af mange dele, der har betydning for bygningens energibehov. Figuren herunder giver en forklaring af de væsentligste dele på tværs af konstruktioner og installationer.

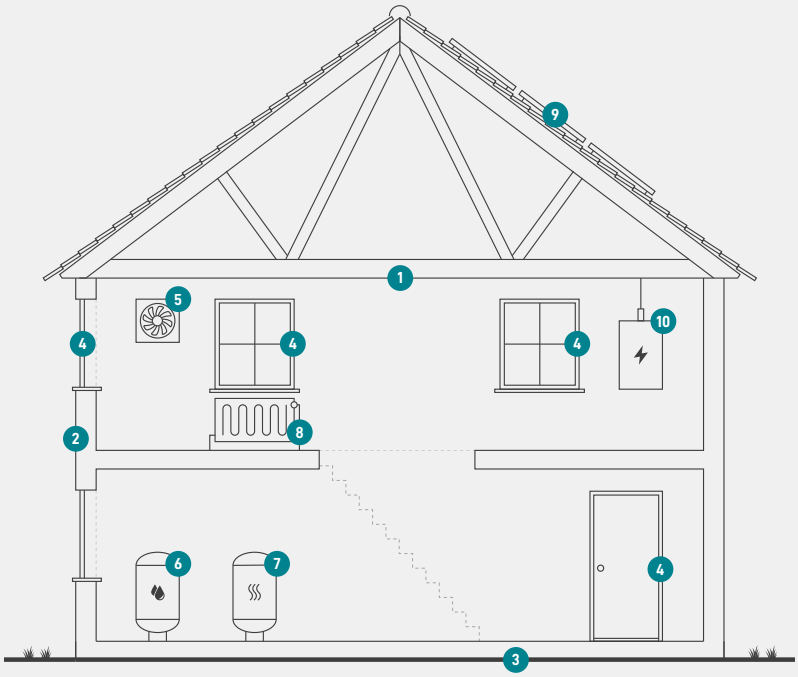


**1**
**Tag og loft**
Bygningens øverste del af klimaskærmen, f.eks. et loftrum, et fladt tag eller et udnyttet tagrum.

**2**
**Ydervægge**
Bygningens vægge ud mod det fri eller mod uopvarmede områder. Væggen kan være hule, massive eller lette ydervægge.

**3**
**Etageadskillelse og gulv**
Bygningens nederste del af klimaskærmen, f.eks. terrændæk, gulv mod krybekælder eller etageadskillelse mod uopvarmet kælder.

**4**
**Vinduer/døre**
Bygningens facadevinduer og yderdøre.

**5**
**Ventilation**
Bygningens ventilationsanlæg og ventilationskanaler.

**6**
**Varmt brugsvand**
Bygningens komponenter til varmt brugsvand, bl.a. varmtvandsrør og varmtvandsbeholder.

**7**
**Varmeanlæg**
Bygningens varmeanlæg, f.eks. kedler, fjernvarme, ovne og varmepumper.

**8**
**Varmefordeling**
Bygningens varmefordelingsanlæg, bl.a. varmeanlægget, varmerør og automatik.

**9**
**Solenergi**
Bygningens solenergi, f.eks. solvarme og solceller.

**10**
**El og teknik**
Bygningens driftsrelaterede el og teknik, f.eks. varmefordelingspumper, varmtvandspumper og vindmøller.

# ENERGIMÆRKE

FOR BOLIGEN

**Arnborgvej 16**
**2770 Kastrup**

Energimærkningen er baseret på beregnet forbrug

Energistyrelsen

Gyldig fra den 19. oktober 2021 til den 19. oktober 2031
Energimærkningsnummer: 311556262