Energistyrelsen

ENERGIMÆRKNINGSRAPPORT

ENERGIMÆRKE OG FORSLAG TIL ENERGIFORBEDRINGER

Sølvgade 36
1307 København K

DIN BYGNING HAR ENERGIMÆRKE

D

Du betaler hvert år 66.100 kr. mere, end du behøver i energiudgifter*

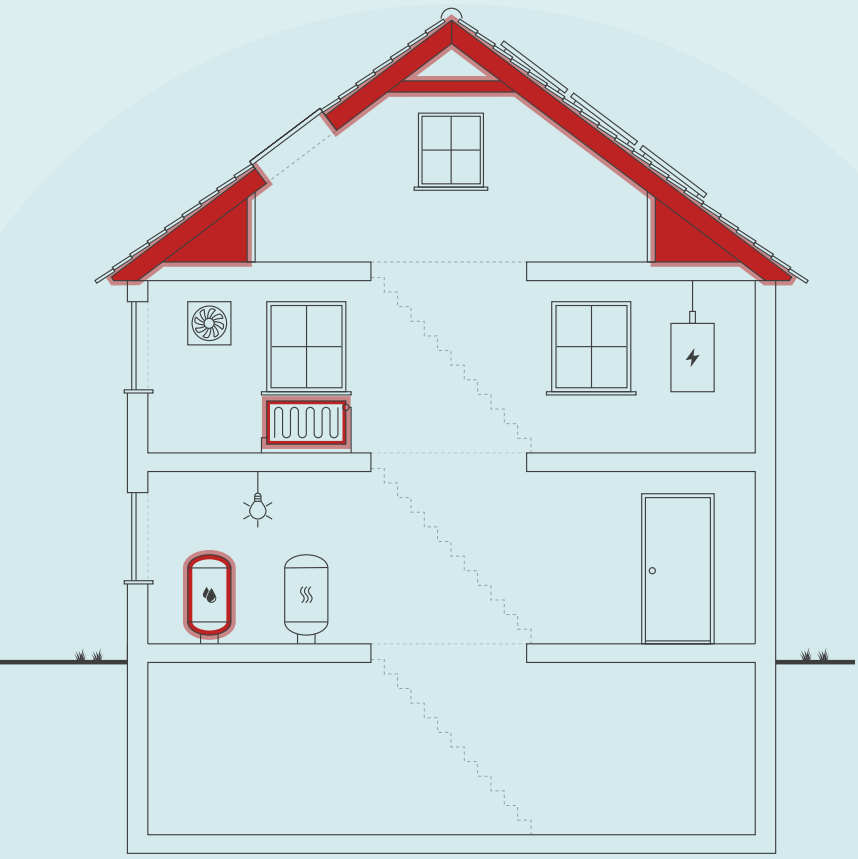

Skitsen illustrerer en generisk bygning, baseret på bygningens karaktertræk. Ikonforklaring kan ses under afsnittet IKONFORKLARING.

ENERGIKONSULENTENS BEDSTE ANBEFALINGER

1 Efterisolering af etageadskillelse mod uopvarmet loft

Årlig besparelse:	7.700 kr.
Investering:	60.000 kr.

2 Isolering af varmtvandsstigstrenge

Årlig besparelse:	6.800 kr.
Investering:	15.000 kr.

3 Efterisolering af varmefordelingsledninger

Årlig besparelse:	6.900 kr.
Investering:	40.000 kr.

BYGNINGENS ENERGIFORBRUG*

	I DAG	EFTER RENTABLE TILTAG	DU SPARER ÅRLIGT
Fjernvarme	219.300 kr.	163.000 kr.	56.300 kr.
El til andet	125.200 kr.	115.800 kr.	9.400 kr.
El fra solceller	0 kr.	-400 kr.	400 kr.
Samlet energiudgift	344.500 kr.	278.400 kr.	66.100 kr.
Samlet CO_2-udledning	28,59 ton	21,80 ton	6,79 ton

* Tallene er baseret på en standardiseret brug af bygningen. Se siden: FORMÅLET MED ENERGIMÆRKNINGEN.

FORBEDRING AF ENERGIMÆRKET VED GENNEMFØRSEL AF ALLE RENTABLE FORSLAG:

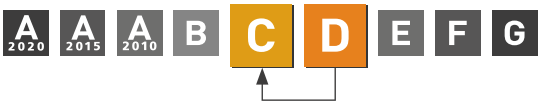

Adresse
Sølvgade 36
1307 København K

Energimærkningsnummer
311556863

Gyldighedsperiode
21. oktober 2021 - 21. oktober 2031

Udarbejdet af
JDM Rådgivende Ingeniør ApS
CVR-nr.: 32277292

På denne side får du hjælp til at igangsætte de energiforbedringer, som energikonsulenten har fremhævet. Du kan sammenligne tiltagene på tværs af økonomi, klima og praktiske forhold, ligesom der til hvert forslag er en trinvis guide til at komme i gang med energiforbedringerne.

På de følgende sider i rapporten finder du detaljeret information om energikonsulentens forbedringsforslag.

EFTERISOLERING AF ETAGEADSKILLELSE MOD UOPVARMET LOFT

1. Find en håndværker eller anden relevant fagperson som kan hjælpe dig med planlægning og udførelse af din energiforbedring.
2. På Sparenergi.dk kan du få inspiration til energiforbedringen om "Isolering af loft"
3. Læs mere om den konkrete energiforbedring på www.sparenergi.dk/isolering-af-loft
4. Indhent et eller flere tilbud på energiforbedringen, udvælg den løsning, der passer dig bedst, og begynd din energiforbedring.

Besparelse
7.700 kr./årligt

CO_2-reduktion
757 kg./årligt

Investering
60.000 kr.

Renoveringstid
Fra 2 dage til 1 uge

ISOLERING AF VARMTVANDSSTIGSTRENGE

1. Find en håndværker eller anden relevant fagperson som kan hjælpe dig med planlægning og udførelse af din energiforbedring.
2. På Sparenergi.dk kan du få inspiration til energiforbedringen om "Isolering af rør til varmt vand"
3. Læs mere om den konkrete energiforbedring på www.sparenergi.dk/isolering-af-roer-til-varmt-vand
4. Indhent et eller flere tilbud på energiforbedringen, udvælg den løsning, der passer dig bedst, og begynd din energiforbedring.

Besparelse
6.800 kr./årligt

CO_2-reduktion
667 kg./årligt

Investering
15.000 kr.

Renoveringstid
Fra 2 dage til 1 uge

EFTERISOLERING AF VARMEFORDELINGSLEDNINGER

1. Find en håndværker eller anden relevant fagperson som kan hjælpe dig med planlægning og udførelse af din energiforbedring.
2. På Sparenergi.dk kan du få inspiration til energiforbedringen om "Isolering af varmerør"
3. Læs mere om den konkrete energiforbedring på www.sparenergi.dk/isolering-af-varmeroer
4. Indhent et eller flere tilbud på energiforbedringen, udvælg den løsning, der passer dig bedst, og begynd din energiforbedring.

Besparelse
6.900 kr./årligt

CO_2-reduktion
683 kg./årligt

Investering
40.000 kr.

Renoveringstid
Fra 1 uge til 2 uger

ENERGIPRISER

Svingende energipriser har ikke betydning for bygningens energimærke, men har indflydelse på energiøkonomien anført på forsiden. Nogle energimærker er udarbejdet i perioder, hvor energipriserne har været betydeligt højere end andre. Ved høje energipriser kan værdien af besparelses-forslag blive større, hvilket betyder, at det kan give økonomisk mening at gennemføre flere forslag.

HJÆLP TIL GENNEMFØRELSE AF ENERGIBESPARELSER OG RÅD OM FINANSIERING

Energikonsulenten kan fortælle dig, hvilke forudsætninger der ligger til grund for de enkelte forbedringsforslag. På sparenergi.dk kan du læse mere om energirenoveringer og finde inspiration og hjælp til at igangsætte en energirenovering. Find f.eks. Bygningsguiden, hvor vi har samlet viden om de mest almindelige hustyper i Danmark – så du kan få overblik over, hvordan man opnår en bedre bolig, der både er energieffektiv, har et godt indeklima og er tidssvarende.

Kontakt din bank: Flere banker tilbyder klima- og energieffektiviseringslån med lav rente. Ring til din bank og hør hvad de kan tilbyde.

ALLE RAPPORTENS ANBEFALINGER

På denne side kan du sammenligne økonomi og klimaeffekt for alle rapportens forbedringsforslag.

RENTABLE RENOVERINGSFORSLAG			
RENOVERINGSFORSLAG	ÅRLIG BESPARELSE*	INVESTERING	REDUKTION I ÅRLIGT UDLEDT CO_2
LOFTRUM Efterisolering af etageadskillelse mod uopvarmet loft	7.700 kr.	60.000 kr.	757 kg CO_2
MASSIVE YDERVÆGGE Isolering af væg mod portgennemgang	6.000 kr.	100.000 kr.	586 kg CO_2
MASSIVE YDERVÆGGE Isolering af hulrum i brystninger	2.700 kr.	75.000 kr.	267 kg CO_2
MASSIVE YDERVÆGGE Udvendig isolering af gavle	14.500 kr.	500.000 kr.	1.433 kg CO_2
FACADEVINDUER Montering af forsatsruder på vinduer i trappeopgange, med 1 lag glas	4.200 kr.	75.000 kr.	414 kg CO_2
ETAGEADSKILLELSE Isolering af dæk over portgennemgang	900 kr.	8.000 kr.	87 kg CO_2
ETAGEADSKILLELSE Isolering af etageadskillelse over uopvarmet kælder	7.200 kr.	125.000 kr.	708 kg CO_2
VARMERØR Efterisolering af varmefordelingsledninger	6.900 kr.	40.000 kr.	683 kg CO_2
VARMTVANDSRØR Isolering af varmtvandsstigstrenge	6.800 kr.	15.000 kr.	667 kg CO_2
SOLCELLER Etablering af solcelleanlæg	9.700 kr.	140.000 kr.	1.207 kg CO_2
ANDRE FORSLAG DER KAN VÆRE RENTABLE, HVIS DE UDFØRES SAMMEN MED ANDRE RENOVERINGER			
LOFTRUM Efterisolering af tag i forbindelse med en tagrenovering	2.600 kr.		249 kg CO_2
MASSIVE YDERVÆGGE Isolering af facader	22.900 kr.		2.267 kg CO_2
LETTE YDERVÆGGE Udvendig isolering af lette gavludbygninger	4.200 kr.		408 kg CO_2
FACADEVINDUER Udskiftning af butiksvinduer til nye A-mærkede vinduer	2.700 kr.		265 kg CO_2
FACADEVINDUER Udskiftning af vinduer til nye A-mærkede vinduer	8.800 kr.		872 kg CO_2
OVENLYS Udskiftning af tagvinduer i skråvægge	100 kr.		10 kg CO_2
YDERDØRE Udskiftning af bagtrappedøre mod uopvarmet loft	400 kr.		37 kg CO_2

YDERDØRE Udskiftning af bagtrappedør	500 kr.		48 kg CO_2
YDERDØRE Udskiftning af hovedtrappedør	1.100 kr.		102 kg CO_2
VENTILATION Etablering af mikroventilation	10.300 kr.		1.062 kg CO_2

* Tallene er baseret på en standardiseret brug af bygningen. Se siden: FORMÅLET MED ENERGIMÆRKNINGEN.

FORMÅLET MED ENERGIMÆRKNINGEN

Energimærkning af bygninger har to formål: Mærkningen synliggør bygningens beregnede energibehov og er derfor en form for varedeklaration, når en bygning sælges eller udlejes. På baggrund af det beregnede energibehov tildeles boligen en karakter på energimærkningsskalaen fra A2020 til G.

Rapporten giver et overblik over de energimæssige forbedringer af bygningen, som er rentable at gennemføre eller kan være rentable, hvis de udføres sammen med andre renoveringer. Rapporten beskriver hvad forbedringerne går ud på, hvad de koster at gennemføre, hvor meget energi og CO2 man sparer, og hvor stor besparelse der kan opnås på el- og varmeregninger ud fra det beregnede energibehov.

DERFOR SKAL DU GENNEMFØRE ENERGIFORBEDRINGER:

BEDRE INDEKLIMA
Energiforbedringer kan have en positiv betydning for indeklimaet.

VARMERE OVERFLADER
Bygningen bliver bedre til at holde på varmen, så det er muligt at udnytte flere områder i bygningen, der før var for kolde.

ØGET KOMFORT
Det bliver nemmere at opretholde den rette temperatur i bygning, så den bliver rarere at være i.

MINDRE TRÆK
Bygningen bliver tættere, så det ikke længere trækker fra de steder, hvor brugerne før var generet af kulde og træk.

Det beregnede energibehov er en ret præcis indikator for bygningens energimæssige kvalitet – i modsætning til det faktiske forbrug, som naturligvis er stærkt afhængigt både af vejret og af de vaner, som bygningens brugere har. Nogle sparer på varmen, mens andre fyrer for åbne vinduer eller bruger store mængder varmt vand.

For at kunne sammenligne bygningers energimæssige kvalitet, beregnes bygningens beregnede energibehov ud fra en række standardantagelser for vejr, familiestørrelse, indendørstemperatur, adfærd m.v. Nedenfor ses de mest centrale antagelser for det beregnede energibehov.

FIRE ÅRSAGER TIL AT BYGNINGENS FAKTISKE VARMEREGNING KAN AFVIGE FRA DET BEREGNEDE ENERGIBEHOV I RAPPORTEN:

BRUG AF BYGNINGEN
Der antages en gennemsnitlig anvendelse af bygningen ift. brugere, drift og apparater. Det faktiske varmeforbrug kan afvige, hvis bygningen har et andet brugsmønster.

INDENDØRSTEMPERATUR
Der antages en konstant opvarmning af bygningen til 20°C. Den faktiske varmeregning kan afvige hvis brugerne ønsker en højere eller lavere temperatur.

VARMTVANDSFORBRUG
Der antages et gennemsnitligt forbrug af varmt vand relativt til bygningens størrelse. Den faktiske varmeregning kan afvige, hvis brugerne bruger mere eller mindre varmt vand.

VEJRFORHOLD
Der antages gennemsnitlige vejrforhold. Den faktiske varmeregning kan afvige, hvis vinteren er særlig varm eller kold.

BAGGRUNDSINFORMATION

BYGNINGSBESKRIVELSE / Sølvgade 36, 1307 København K

ADRESSE			BBR NR.	BFE NR.
Sølvgade 36, 1307 København K			101-554430-1	6000499
BYGNINGENS ANVENDELSE I FØLGE BBR				OPFØRELSESÅR
Etagebolig-bygning, flerfamilehus eller to-familiehus (140)				1851
ÅR FOR VÆSENTLIG RENOVERING	VARMEFORSYNING	SUPPLERENDE VARME	BOLIGAREAL I BBR	ERHVERVSAREAL I BBR
1908	Fjernvarme	Ingen	1617 m²	273 m²
OPVARMET BYGNINGSAREAL	HERAF TAGETAGE OPVARMET	HERAF KÆLDERETAGE OPVARMET	UOPVARMET KÆLDERETAGE	
1819 m²	297 m²	0 m²	484 m²	

D	C	A 2010
ENERGIMÆRKE	ENERGIMÆRKE EFTER RENTABLE BESPARELSESFORSLAG	ENERGIMÆRKE EFTER ALLE BESPARELSESFORSLAG

BYGNINGENS BEREGNEDE ENERGIBEHOV**

Opvarmning

FORSYNINGSFORM	VARMEBEHOV I kWh	OMREGNET TIL ENERGIENHED FOR FORSYNINGSFORM
Fjernvarme	267.400	267,40 MWh fjernvarme

**Bygningens beregnede energibehov er i denne rapport tilføjet efter energimærkningen er indberettet. Tallene er baseret på de registrerede bygningsdata. Udseendet kan variere fra andre senere indberettede energimærkninger. Dette har ingen indflydelse på kvaliteten af data eller på energimærkningen generelt.

Andre energibehov

EL TIL ANDET*	kWh
El	56.888

*El til bygningsdrift er det elforbrug, der i beregningen går til installationer, f.eks. varmefordelingspumper, ventilation mv. El til forbrug dækker over et standardiseret, gennemsnitligt elforbrug til f.eks. hvidevarer, tv mv. El til forbrug påvirker ikke energimærkekarakteren, men den varme der afgives fra elforbrugende udstyr reducerer bygningens beregnede varmebehov.

ANVENDTE ENERGIPRISER INKL. AFGIFTER VED BEREGNING AF BESPARELSER

Anvendte energipriser ved beregning af energibesparelserne i denne rapport:

Fjernvarme
655 kr. pr. MWh
Fast afgift: 44.087 kr. pr. år

Elektricitet til andet end opvarmning
2,20 kr. pr. kWh

Varmeforbrug og udgift er baseret på en ligelig kvadratmeterfordeling mellem forhus og baghus.

OPLYST FORBRUG INKL. MOMS OG AFGIFTER

Denne rapport indeholder oplysninger omkring det faktiske forbrug, som energikonsulenten har indhentet ved udførelsen af energimærket. Oplysningerne om det faktiske forbrug kan ses under afsnittet OPLYST ENERGIFORBRUG.

FORBEHOLD FOR PRISER PÅ INVESTERING I ENERGIBESPARELSE

Energimærkets besparelsesforslag er baseret på energikonsulentens erfaring og vurdering. Før energibesparelsesforslagene iværksættes, bør der altid indhentes tilbud fra flere leverandører, da de angivne priser alene skal betragtes som vejledende. Desuden bør det undersøges om energiforbedringen kræver myndighedsgodkendelse.

Årligt abonnement for salg af el bør undersøges nærmere, da dette variere meget på det frie el marked.

For en konkret vurdering af ejendommens isoleringsmæssige tilstand, skal der udføres destruktive indgreb i klimaskærmen.

DESTRUKTIVE UNDERSØGELSER

Der er i forbindelse med bygningsbesigtigelsen ikke givet tilladelse til at foretage destruktive undersøgelser. Oplysning om isolering beror derfor på energikonsulentens skøn, tegningsmateriale og byggeskik.

FIRMA

Firmanummer: 600198
CVR-nummer: 32277292

JDM Rådgivende Ingeniør ApS
Almindingen 43
2870 Dyssegård

www.jdm-ing.dk - Energimækning - BSim termisk indeklimaanalyse - Termografi - Vedligeholdelsesplan
jdm@jdm-ing.dk
tlf. 88 30 72 20

Ved energikonsulent
Jakob Madsen

RAPPORTENS GYLDIGHED

Gyldig fra 21. oktober 2021 til den 21. oktober 2031

KLAGEMULIGHEDER

Tror du, der er fejl i rapporten, eller ønsker du at klage over energimærkningen, skal du rette henvendelse til det certificerede energimærkningsfirma, der har udarbejdet mærkningen.
Ejeren af bygningen eller enheden kan klage. Klagen skal være modtaget hos det certificerede energimærkningsfirma, senest:

- 1 år efter energimærkningsrapportens dato, eller
- 1 år efter bygningens overtagelsesdag, som er aftalt mellem sælger og køber, hvis bygningen efter indberetningen af energimærkningsrapporten har fået ny ejer - dog senest 6 år efter energimærkningsrapportens datering.

Reglerne om klageadgang står i gældende bekendtgørelse om energimærkning af bygninger. Klik ind på linket og læs mere om, hvordan du indgiver en klage.

www.ens.dk/ansvarsomraader/energimaerkning-af-bygninger/klagevejledning

Det certificerede energimærkningsfirma behandler klagen og bør meddele sin skriftlige afgørelse af klagen inden for 4 uger.

BEHANDLING AF OPLYSNINGER

Energistyrelsen er ansvarlig for behandlingen af oplysninger om bygningen, herunder offentliggørelse af energimærkningsrapporten. Du kan læse mere om reglerne, samt hvordan vi behandler oplysninger på vores hjemmeside.

www.ens.dk/ansvarsomraader/energimaerkning-af-bygninger/lovgivning-om-energimaerkning

ENERGIKONSULENTENS SUPPLERENDE KOMMENTARER

Ejendommen er en beboelsesejendom på 5 etager. Tagetagen er udnyttet til beboelse. Der er et uopvarmet pulterrumsloft. Kælder er uopvarmet og indrettet til pulterrum m.m.. Der er i øvrigt kælder under gårddækket. Hovedtrappe og bagtrapper er indeliggende og betragtet som opvarmede.

Af rapporten fremgår det, at der er mange rentable forslag som kan reducere ejendommens energiforbrug. Hvis følgende besparelsesforslag gennemføres, vil ejendommen opnå energiklasse "C":
- isolering af etageadskillelse mod loft
- efterisolering af varme- og varmtvandsledninger i kælder og på loft
- isolering af varmtvandsstigstrenge
- isolering af brystninger

Kombinationen af andre forslag kan også medvirke til at opnå energiklasse "C", men ovennævnte besparelsesforslag vurderes at være mest relevante.

Af nogle besparelsesforslag fremgår det, at tilbagebetalingstider er mere end 10 år, hvilket kan virke demotiverende. Tilbagebetalingstider er dog stadig mindre end investeringers levetider, hvilket gør, at besparelsesforslag er rentable. Forventning om stigende priser og energiafgifter i fremtiden kan hurtigt gøre urentable besparelsesforslag rentable. Desuden opnås ofte andre fordele ved at foretage forbedringer og udskiftninger. Selvom det er dyrt at udskifte ældre vinduer til nye, opnås der et forbedret komfortniveau ved ophold omkring vinduer, som ofte har en højere værdi end selve varmebesparelsen.

Det er vigtigt, at der inden igangsætning af energibesparende forslag, udarbejdes et projekt eller foretages en dimensionering af de ønskede ændringer, som sikrer en korrekt udførelse. Forkert udførte besparelsesforslag kan give sig til kende i alvorlige byggetekniske svigt på både kort og lang sigt eller udeblivelse af energibesparelser.

Energimærkningen er foretaget iht. retningslinier i håndbog for energikonsulenter.

Følgende er stillet til rådighed for udarbejdelse af energimærket:
- Bygningstegninger med planer, snit og facadeopstalter
- Energimærke 2011

Hvor intet andet er anført under bygningsbeskrivelser, er oplysninger om bygningsdele og isolerings- og energiforhold, alene baseret på en visuel vurdering.

KOMMENTARER TIL BYGNINGSBESKRIVELSEN

Opmålte værdier stemmer rimeligt overens med arealer angivet i BBR-meddelelsen.

GENNEMGANG AF BYGNINGENS ENERGITILSTAND

På de følgende sider kan du se en detaljeret beskrivelse af energitilstanden af din bygning, energikonsulentens forslag til energiforbedringer og tilhørende energiløsninger.

Nogle forbedringsforslag er rentable. Det betyder, at du sparer mere på dit energiforbrug inden for energiforbedringens levetid, end energiforbedringen koster at gennemføre.

De rentable forslag fremgår med en investeringspris.

Nogle forbedringsforslag kan med fordel overvejes ved renoveringer, eller hvis der er bygningsdele, der alligevel skal udskiftes. Investeringsprisen til forbedringsforslag ved renovering, er ikke angivet da investeringen vil afhænge af den konkrete renovering, som skal ske i forbindelse med besparelsesforslaget.

TAG OG LOFT

LOFTRUM

STATUS

Tagkonstruktion er udført med sadeltag øverst og delvis skråvæg og mansardtag på 5. salen. Etageadskillelse mod uopvarmet loftsrum er et lukket træbjælkelag som vurderes at være uisoleret.

Skråvægge og mansardvægge er med nyere tagbelægning. Skråvægge antages isoleret med 100 mm og mansardvægge med 200 mm.

Kvisttage og flunke vurderes på baggrund af bygningsdeles tykkelser at være uisolerede.

RENOVERINGSFORSLAG	ÅRLIG BESPARELSE	INVESTERING
Etageadskillelse mod uopvarmet loft, efterisoleres med indblæst isoleringsgranulat i adskillelsens hulrum, ca. 80-100 mm. En efterisolering foretages alene fra loftet, og kræver derfor ikke adgang til underliggende lejligheder. Udover varmebesparelsen, må der forventes et forøget komfortniveau i underliggende lejligheder.	7.700 kr.	60.000 kr.

RENOVERINGSFORSLAG	ÅRLIG BESPARELSE	INVESTERING
I forbindelse med en fremtidig renovering eller udskiftning af taget, skal tagkonstruktionen ombygges, så der kan isoleres til samlet ca. 350 mm i skråvægge, skunke, det flade tag og kvisttage. Flunke isoleres til samlet ca. 200 mm. Der kan benyttes mindre isolering i kviste, hvis blot der kompenseres med mere isolering andre steder.	2.600 kr.	

YDERVÆGGE

MASSIVE YDERVÆGGE

STATUS

Facader er murede og massive og i varierende tykkelse fra 36-60 cm. Vægge er uisolerede.

Brystninger under vinduer er med reduceret tykkelse, ca. 24 cm og med et hulrum og en træbeklædning indvendig. Brystninger vurderes generelt at være uisolerede.

Bagvæg mod vest er muret og massiv og ca. 36 cm tyk, og isoleret med ca. 150 mm udvendig

Bagvæg mod øst er muret og massiv og ca. 36 cm tyk, og uisoleret.

Gavle er murede og massive og ca. 36 cm tykke, og uisolerede.

Væg mod portgennemgang er 24 cm muret og uisoleret.

RENOVERINGSFORSLAG	ÅRLIG BESPARELSE	INVESTERING
Væg mod portgennemgang isoleres på den kolde side med ca. 200 mm, som afsluttes med en pladebeklædning eller en facadepuds. Da gennemgangen kan have funktion som flugtvej, skal der tages hensyn til den mindre bredde. Derfor kan det være nødvendigt med en reduceret isoleringstykkelse. Isoleres der på den varme side af væggen, skal der monteres en dampspærre på den varme side af isoleringen.	6.000 kr.	100.000 kr.
RENOVERINGSFORSLAG	**ÅRLIG BESPARELSE**	**INVESTERING**
Brystninger efterisoleres ved at optage vinduesplader og føre isoleringsbatts ned i hulrummet mellem træpladen og det faste murværk. Det er vigtigt, at der lægges en dampspærre ned på isoleringens varme side. Det vurderes, at der er plads til ca. 100 mm isolering. En efterisolering kan med fordel finde sted, hvis vinduer eller radiatorer skiftes, idet der da er lettere adgang til hulrum i brystninger. Alternativt kan der foretages en indblæsning af isoleringsgranulat i brystningers hulrum. Dette er meget billigere og mere simpelt, men en montering af en dampspærre må da undværes. Herved er der en større risiko for at der kan dannes skimmelvækst i brystningers hulrum.	2.700 kr.	75.000 kr.
RENOVERINGSFORSLAG	**ÅRLIG BESPARELSE**	**INVESTERING**
Der foretages en udvendig efterisolering af gavle og bagvæg mod øst med omkring 125-250 mm isolering (afhængig af isoleringstype), som fastgøres på gavlen og efterfølgende pudses eller alternativt afsluttes med en pladebeklædning. Udover varmebesparelsen vil der opleves et forøget komfortniveau i gavllejligheder. En udvendig efterisolering reducerer desuden muligheden for kondens og skimmelvækst, som oftere ses være et problem i uisolerede gavle. Forholdet skal afklares med naboen, da isolering kommer ind over matrikelskel.	14.500 kr.	500.000 kr.
RENOVERINGSFORSLAG	**ÅRLIG BESPARELSE**	**INVESTERING**
	22.900 kr.	

En udvendig efterisolering af ydervægge er den teknisk bedste metode til isolering af ydervægge. Arkitekturen i vejfacaden vil dog i høj grad gå tabt, og en udvendig efterisolering vil derfor ikke være relevant. Øvrige ydervægge kan isoleres udvendig med omkring 200 mm hårde isoleringsbatts, som afsluttes med en facadepuds. Den bedste løsning opnås ved at føre vinduer med ud i den nye facade, idet kuldebroen omkring vinduer brydes og der sikres et bedre solindfald. En udvendig facadeisolering er normalt kun relevant ifm. en hovedrenovering af ejendommen, hvor der samtidig foretages en udskiftning af vinduer. Der er ikke taget stilling til om hvorvidt der gælder restriktioner for ejendommen som kan forhindre en udvendig facadeisolering. Det fremgår af besparelsesforslaget at en udvendig facadeisolering er relativ dyr, idet der blandt andet er store udgifter til stillads m.m. Skal facader på et tidspunkt alligevel renoveres og vinduer skiftes, skal det kraftigt overvejes samtidig at foretage en udvendig facadeisolering, idet merprisen for opsætning af facadebatts da kun vil udgøre en mindre del af den samlede entreprise. I den nævnte situation vil merudgiften til opsætning af facadebatts være tjent hjem på omkring 10-15 år hvilket gør det til en god forretning. Da en udvendig facadeisolering har store konsekvenser for bygningen og dens udtryk, er en indvendig efterisolering også en mulighed. På den indvendige side opbygges en forsatsvæg med op til 150 mm isolering og en dampspærre på isoleringens varme side. Der skal tages hensyn til VVS- og el-tekniske installationer i og omkring vægge. En indvendig efterisolering optager desuden en del plads, så rum bliver mindre. Inden der foretages en indvendig efterisolering skal der foretages beregninger af dugpunkt. En indvendig efterisolering efterlader kuldebroer omkring dæk og skillevægge og der er dermed en forøget risiko for at få kondens og fugt i konstruktionen som kan udvikle sig til skimmelvækst. Der er desuden en forøget risiko for frostspringninger i puds og mursten på vægges udvendige sider. En indvendig efterisolering skal derfor foretages med stor omhu og byggeteknisk rådgivning.		

LETTE YDERVÆGGE

STATUS

Lette gavludbygninger vurderes isoleret med 50 mm, som er afsluttet med en pladebeklædning.

RENOVERINGSFORSLAG	ÅRLIG BESPARELSE	INVESTERING
Eksisterende beklædningsplader nedtages. Der efterisoleres til samlet ca. 125-250 mm isolering (afhængig af isoleringstype). Herpå monteres en ny pladebeklædning.	4.200 kr.	

VINDUER, OVENLYS OG DØRE

FACADEVINDUER

STATUS

Vinduer er generelt med 1 lags ruder samt nyere forsatsruder med 1 lag energiglas.

Vinduer i trappeopgange er generelt med 1 lags ruder.

Store faste butiksvinduer er med 2 lags energiruder med kold kant.

Flere butiksvinduer mod gården er med 2 lags energiruder med varm kant

RENOVERINGSFORSLAG	ÅRLIG BESPARELSE	INVESTERING
På vinduer med kun 1 lag glas, monteres forsatsruder med 2 lags energiglas med varm kant. Udskiftes vinduer til nye A-mærkede, opnås en større varmebesparelse, men dette er også en dyrere løsning.	4.200 kr.	75.000 kr.
RENOVERINGSFORSLAG	**ÅRLIG BESPARELSE**	**INVESTERING**
Butiksvinduer udskiftes til nye A-mærkede vinduer.	2.700 kr.	
RENOVERINGSFORSLAG	**ÅRLIG BESPARELSE**	**INVESTERING**
Vinduer i lejligheder udskiftes til nye A-mærkede vinduer, som normalt er med 3 lags energiruder med varm kant.	8.800 kr.	

OVENLYS

STATUS

Tagvinduer i skråvægge og over kviste er en blanding af nyere med 2 lags energiruder og ældre med 2 lags termoruder.

RENOVERINGSFORSLAG	ÅRLIG BESPARELSE	INVESTERING
Tagvinduer i skråvægge udskiftes til nye med 3 lags energiruder og med varm kant.	100 kr.	

YDERDØRE

STATUS

Hovedtrappedør samt døre til erhvervslejemål er med 1 lags ruder. Døre er utætte.

Bagtrappedøre er uisolerede trædøre med mindre 1 lags ruder. Døre er utætte.

Trappedøre mod uopvarmet loft er uisolerede trædøre.

RENOVERINGSFORSLAG	ÅRLIG BESPARELSE	INVESTERING
Trappedøre mod uopvarmet loft udskiftes til nye isolerede døre. Døre bør samtidig være brandklassificerede.	400 kr.	
RENOVERINGSFORSLAG	**ÅRLIG BESPARELSE**	**INVESTERING**
Bagtrappedøre udskiftes til nye isolerede døre. Eventuelle ruder skal være med 3 lags energiruder og med varm kant. Ved udskiftning vil desuden opnås en betydelig bedre tæthed.	500 kr.	
RENOVERINGSFORSLAG	**ÅRLIG BESPARELSE**	**INVESTERING**
Hovedtrappedør samt døre til erhvervslejemål, udskiftes til en nye isolerede døre. Eventuelle ruder skal være med 3 lags energiruder og med varm kant. Ved udskiftning vil desuden opnås en betydelig bedre tæthed. Bevares eksisterende døre, skal der arbejdes med at gøre døre mere tætte. Utætte hoveddøre nedkøler især den nederste del af trappeopgangen, så vægge og døre i lejligheder, som vender mod trappeopgangen, bliver kolde.	1.100 kr.	

GULVE

ETAGEADSKILLELSE

STATUS

Etageadskillelse over uopvarmet kælder er et betondæk med trægulve. Adskillelsen er uisoleret.

Etageadskillelse over portgennemgang er et lukket træbjælkelag, som vurderes at være uisoleret.

RENOVERINGSFORSLAG	ÅRLIG BESPARELSE	INVESTERING
Etageadskillelse over portgennemgang isoleres ved indblæsning af isoleringsgranulat i adskillelsens hulrum, ca. 80-100 mm. En yderligere isolering må foretages på adskillelsens underside med 200-300 mm, som afsluttes med en pladebeklædning. Udover varmebesparelsen, må der forventes et forbedret komfortniveau i ovenliggende lejligheder, idet gulve vil opleves varmere.	900 kr.	8.000 kr.
RENOVERINGSFORSLAG	**ÅRLIG BESPARELSE**	**INVESTERING**
Etageadskillelse over uopvarmet kælder, efterisoleres med 100 mm, som f.eks, som fastgøres under etageadskillelsen i kælderen. Lokalt omkring ledninger og armaturer må en reduceret isoleringstykkelse accepteres. Ud over varmebesparelsen, må der forventes et forbedret komfortniveau i ovenliggende lejligheder, idet gulve vil opleves varmere.	7.200 kr.	125.000 kr.

VENTILATION

VENTILATION

STATUS

Der er alene naturlig ventilation via oplukkelige vinduer og døre samt via aftrækskanaler. Der er regnet med et naturligt luftskifte på 0,3 l/sm².

Bygningen vurderes i sin helhed at være normaltæt.

RENOVERINGSFORSLAG	ÅRLIG BESPARELSE	INVESTERING
Der etableres et mikroventilationsanlæg som varetager et konstant grundluftskifte i hver lejlighed. Anlæggene består af meget små ventilatorer, der bygges ind i facader eller vinduer. Mikroventilationsanlæg genvinder varmen fra afkastluften og er med et meget lille el-forbrug til lufttransport. Mikroventilationsanlæg bør særligt overvejes hvis ejendommens facader skal renoveres eller vinduer skiftes, da anlæggene kan tænkes ind som en elegant og effektiv ventilationsløsning, uden at optage plads.	10.300 kr.	

VARMEANLÆG

FJERNVARME

STATUS

Varmeforsyning er fjernvarme via en isoleret pladevarmeveksler.

VARMEPUMPER

STATUS

Der er ingen varmepumpe i ejendommen.

Konvertering til varmepumpe som primær varmekilde vurderes ikke at være relevant på grund af den relativt billige fjernvarme.

SOLVARME

STATUS

Der er intet solvarmeanlæg på ejendommen.

Etablering af solvarmeanlæg vurderes ikke at være interessant, da ejendommen er fjernvarmeforsynet.

VARMEFORDELING

VARMEFORDELING

STATUS

Opvarmning er generelt via radiatorer, placeret under vinduer i ydervægge.

Varmefordelingsanlægget er 1-strenget med øvre fordeling.

VARMERØR

STATUS

Fjernvarmeledninger til varmeveksler er med ca. 50 mm isolering.

Ledninger i varmecentral er med god isolering.

Hoved- og fordelingsledninger i kælder og på loft er med kun ca. 10 mm isolering.

RENOVERINGSFORSLAG	ÅRLIG BESPARELSE	INVESTERING
Varmefordelingsledninger i kælder og på loft efterisoleres til samlet omkring 30-80 mm. Isoleringen skal udføres iht. Norm for teknisk isolering, DS 452. Ledningers nære placering i forhold til bygningsdele kan dog betyde, at en reduceret isoleringstykkelse må accepteres. Forinden en efterisolering, bør der foretages en undersøgelse af forekomst af asbest i det eksisterende isoleringsmateriale.	6.900 kr.	40.000 kr.

VARMEFORDELINGSPUMPER

STATUS

Hovedpumpe er en selvregulerende Wilo Stratos på 25-590 W. Pumpe er med isoleringskappe.

AUTOMATIK

STATUS

Der er i varmeanlægget en Somson klimastat for udekompensering af fremløbstemperaturen samt med automatisk sommerstop af varmeanlægget.

Det vurderes, at hovedpumpe er tilsluttet klimastaten og således stoppes om sommeren.

Der er termostatventiler på radiatorer.

VARMT BRUGSVAND

VARMT BRUGSVAND

STATUS

Der er regnet med et standard varmtvandsforbrug for boliger på 250 l/m² pr. år.

Det anbefales generelt at montere vandspareperlatorer på armaturer samt udskifte brusehoveder til nye med et mindre vandforbrug. Ved udskiftning af armaturer vælges termostatiske armaturer som hurtigt indstiller sig på den korrekte temperatur. Herved opnås en besparelse på vand samt på energiforbruget til opvarmning af det varme vand.

VARMTVANDSRØR

STATUS

Fjernvarmeledninger til varmtvandsbeholder er med ca. 50-70 mm isolering.

Ledninger i varmecentralen er med god isolering.

Ledningsanlægget i kælderen er generelt med ca. 20 mm isolering. Stigstrenge i lejligheder er uisolerede.

RENOVERINGSFORSLAG	ÅRLIG BESPARELSE	INVESTERING
Uisolerede stigstrenge i lejligheder isoleres med blot 10 mm, for at forhindre et stort varmetab, som særligt om sommeren alligevel ikke kan nyttiggøres. Hvis der er plads til mere vil 20-30 mm være en fordel. Hvor ledninger er skjult i rørkasser må en efterisolering finde sted når rørkasser alligevel er åbne. Uisolerede varmtvandsledninger i lukkede installationsskakte bidrager til opvarmning af det kolde vand. Derfor kan det opleves, at det kolde vand skal løbe længe før det bliver koldt.	6.800 kr.	15.000 kr.

VARMTVANDSPUMPER

STATUS

Cirkulationspumpe er en selvregulerende lavenergipumpe Grundfos Alpha2 25-60 på 3-34 W. Pumpe er med isoleringskappe mod varmetab.

VARMTVANDSBEHOLDER

STATUS

Varmtvandsproduktion foretages i en fjernvarmeforsynet varmtvandsbeholder på 500 l. Beholder er en Reci fra 2013 som er isoleret med ca. 100 mm.

Det vurderes, at varmtvandsanlægget er med en rimelig afkøling.

EL

BELYSNING

STATUS

Hovedtrappebelysning er generelt med LED, som aktiveres via sensorer. Bagtrapper er blandet halogen og sparepærer som aktiveres via trappeautomater.

Lys i kælder er generelt med lysstofrør som tændes/slukkes manuelt.

Lys på loft er generelt med lysstofrør som aktiveres via trappeautomater.

Ældre lyskilder udskiftes til nye med LED.

Opleves det ofte, at lyset efterlades tændt, bør der monteres sensorer til automatisk aktivering af lyset.

SOLCELLER

STATUS

Der er intet solcelleanlæg på ejendommen.

RENOVERINGSFORSLAG	ÅRLIG BESPARELSE	INVESTERING
Det foreslås at etablere et solcelleanlæg på ca. 40 m², som placeres på taget. Anlægget tilsluttes normalt ejendommens fælles el-måler, som har et begrænset forbrug. Derfor vil der være en betydelig overproduktion af el i sommerperioden, som desværre leveres ud på el-nettet til en ringe pris. Solcelleanlæg kan imidlertid give et pænt bidrag til en bedre energimærkning. Der er ikke taget hensyn til, om der gælder lokale restriktioner, som kan forhindre opsætning af solcelleanlæg på ejendommen.	9.700 kr.	140.000 kr.

OPLYST ENERGIFORBRUG

ADRESSE	KOM-, EJD- OG BYGNINGSNR	BFE NR
Sølvgade 36, 1307 København K	101-554430-1	6000499

OPLYST FORBRUG INKL. MOMS OG AFGIFTER

Herunder vises det oplyste forbrug for afregningsperioderne.

Fjernvarme

Varmeudgifter	124.265 kr. i afregningsperioden
Fast afgift	44.441 kr. pr. år
Varmeforbrug	187,85 MWh fjernvarme
Aflæst periode	2. januar 2020 - 1. januar 2021

OPLYST FORBRUG OMREGNET TIL NORMALÅRS FORBRUG

Herunder vises det oplyste forbrug omregnet til et normalt gennemsnitsår. Det er normalårets forbrug, der kan sammenlignes med det beregnede forbrug.

Varmeudgifter	134.555 pr. år
Fast afgift	44.441 pr. år
Varmeudgift i alt	178.996 pr. år
Varmeforbrug	203,40 MWh fjernvarme
CO_2 udledning	13,22 ton CO_2 pr. år

IKONFORKLARING

En bygning består af mange dele, der har betydning for bygningens energibehov. Figuren herunder giver en forklaring af de væsentligste dele på tværs af konstruktioner og installationer.

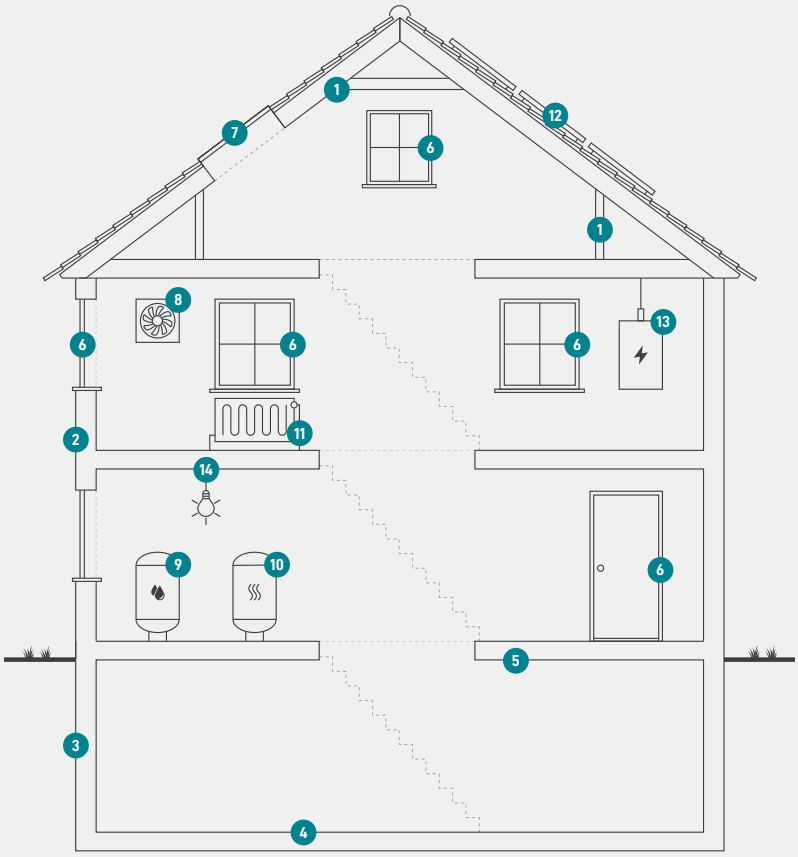

1
Tag og loft
Bygningens øverste del af klimaskærmen, f.eks. et loftrum, et fladt tag eller et udnyttet tagrum.

2
Ydervægge
Bygningens vægge ud mod det fri eller mod uopvarmede områder. Væggen kan være hule, massive eller lette ydervægge.

3
Kælderydervægge
Bygningens kældervægge, som vender mod jorden.

4
Kældergulv
Bygningens nederste del af klimaskærmen i bygninger med opvarmet kælder.

5
Etageadskillelse og gulv
Bygningens nederste del af klimaskærmen, f.eks. terrændæk, gulv mod krybekælder eller etageadskillelse mod uopvarmet kælder.

6
Vinduer/døre
Bygningens facadevinduer og yderdøre.

7
Ovenlys
Bygningens ovenlysvinduer.

8
Ventilation
Bygningens ventilationsanlæg og ventilationskanaler.

9
Varmt brugsvand
Bygningens komponenter til varmt brugsvand, bl.a. varmtvandsrør og varmtvandsbeholder.

10
Varmeanlæg
Bygningens varmeanlæg, f.eks. kedler, fjernvarme, ovne og varmepumper.

11
Varmefordeling
Bygningens varmefordelingsanlæg, bl.a. varmeanlægget, varmerør og automatik.

12
Solenergi
Bygningens solenergi, f.eks. solvarme og solceller.

13
El og teknik
Bygningens driftsrelaterede el og teknik, f.eks. varmefordelingspumper, varmtvandspumper og vindmøller.

14
Belysning
Bygningens belysning. Kun relevant ved energimærkning af store bygninger, som f.eks. etagebyggeri og erhverv.

ENERGIMÆRKE

FOR BYGNINGEN

Sølvgade 36
1307 København K

Større bygninger over 600 m2, der ofte besøges af offentligheden, er pålagt til enhver tid, at synliggøre energimærkningscertifikatet for brugerne af bygningen.

Energimærkningen er baseret på beregnet forbrug

A 2020 | A 2015 | A 2010 | B | C | **D** | E | F | G

Energistyrelsen

Gyldig fra den 21. oktober 2021 til den 21. oktober 2031
Energimærkningsnummer: 311556863