Energistyrelsen

ENERGIMÆRKNINGSRAPPORT

ENERGIMÆRKE OG FORSLAG TIL ENERGIFORBEDRINGER

Naverland 17
2600 Glostrup

DIN BYGNING HAR ENERGIMÆRKE

C

Du betaler hvert år 33.900 kr. mere, end du behøver i energiudgifter*

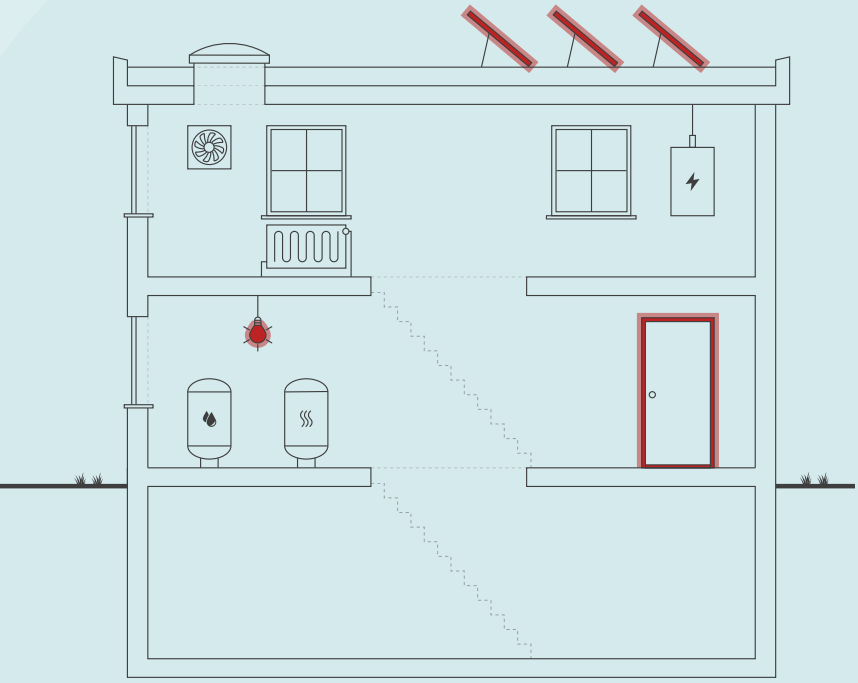

Skitsen illustrerer en generisk bygning, baseret på bygningens karaktertræk. Ikonforklaring kan ses under afsnittet IKONFORKLARING.

ENERGIKONSULENTENS BEDSTE ANBEFALINGER

1 Installation nye armaturer på 1. sal med LED lyskilder.

Årlig besparelse:	11.800 kr.
Investering:	55.000 kr.

2 Montering af eksempelvis ca. 50 m² solceller på taget.

Årlig besparelse:	10.700 kr.
Investering:	125.000 kr.

3 Indgangspartiet og yderdøre udskiftes til typer med 3 lags lavenergiruder.

Årlig besparelse:	2.000 kr.
Investering:	55.000 kr.

BYGNINGENS ENERGIFORBRUG*

	I DAG	EFTER RENTABLE TILTAG	DU SPARER ÅRLIGT
El til opvarmning	67.900 kr.	53.700 kr.	14.200 kr.
El til andet	64.100 kr.	44.400 kr.	19.700 kr.
Samlet energiudgift	132.000 kr.	98.100 kr.	33.900 kr.
Samlet CO_2-udledning	11,81 ton	8,06 ton	3,74 ton

* Tallene er baseret på en standardiseret brug af bygningen. Se siden: FORMÅLET MED ENERGIMÆRKNINGEN.

FORBEDRING AF ENERGIMÆRKET VED GENNEMFØRSEL AF ALLE RENTABLE FORSLAG:



Adresse
Naverland 17
2600 Glostrup

Energimærkningsnummer
311559523

Gyldighedsperiode
3. november 2021 - 3. november 2031

Udarbejdet af
Topdahl Energirådgivere ApS
CVR-nr.: 37892696

På denne side får du hjælp til at igangsætte de energiforbedringer, som energikonsulenten har fremhævet. Du kan sammenligne tiltagene på tværs af økonomi, klima og praktiske forhold, ligesom der til hvert forslag er en trinvis guide til at komme i gang med energiforbedringerne.

På de følgende sider i rapporten finder du detaljeret information om energikonsulentens forbedringsforslag.

INSTALLATION NYE ARMATURER PÅ 1. SAL MED LED LYSKILDER.

1. Find en håndværker eller anden relevant fagperson som kan hjælpe dig med planlægning og udførelse af din energiforbedring.
2. Undersøg nærmere om Installation nye armaturer på 1. sal med LED lyskilder.
3. Læs mere om energiforbedringer på sparenergi.dk
4. Indhent et eller flere tilbud på energiforbedringen, udvælg den løsning, der passer dig bedst, og begynd din energiforbedring.

Besparelse
11.800 kr./årligt

CO_2-reduktion
1.056 kg./årligt

Investering
55.000 kr.

Renoveringstid
Fra 1 uge til 2 uger

MONTERING AF EKSEMPELVIS CA. 50 M² SOLCELLER PÅ TAGET.

1. Find en håndværker eller anden relevant fagperson som kan hjælpe dig med planlægning og udførelse af din energiforbedring.
2. På Sparenergi.dk kan du få inspiration til energiforbedringen om "Solcelleanlæg"
3. Læs mere om den konkrete energiforbedring på www.sparenergi.dk/solcelleanlaeg
4. Indhent et eller flere tilbud på energiforbedringen, udvælg den løsning, der passer dig bedst, og begynd din energiforbedring.

Besparelse
10.700 kr./årligt

CO_2-reduktion
1.667 kg./årligt

Investering
125.000 kr.

Renoveringstid
Mere end 2 uger

INDGANGSPARTIET OG YDERDØRE UDSKIFTES TIL TYPER MED 3 LAGS LAVENERGIRUDER.

1. Find en håndværker eller anden relevant fagperson som kan hjælpe dig med planlægning og udførelse af din energiforbedring.
2. På Sparenergi.dk kan du få inspiration til energiforbedringen om "Nye yderdøre"
3. Læs mere om den konkrete energiforbedring på www.sparenergi.dk/nye-yderdoere
4. Indhent et eller flere tilbud på energiforbedringen, udvælg den løsning, der passer dig bedst, og begynd din energiforbedring.

Besparelse
2.000 kr./årligt

CO_2-reduktion
179 kg./årligt

Investering
55.000 kr.

Renoveringstid
Fra 1 uge til 2 uger

ENERGIPRISER

Svingende energipriser har ikke betydning for bygningens energimærke, men har indflydelse på energiøkonomien anført på forsiden. Nogle energimærker er udarbejdet i perioder, hvor energipriserne har været betydeligt højere end andre. Ved høje energipriser kan værdien af besparelses-forslag blive større, hvilket betyder, at det kan give økonomisk mening at gennemføre flere forslag.

HJÆLP TIL GENNEMFØRELSE AF ENERGIBESPARELSER OG RÅD OM FINANSIERING

Energikonsulenten kan fortælle dig, hvilke forudsætninger der ligger til grund for de enkelte forbedringsforslag. På sparenergi.dk kan du læse mere om energirenoveringer og finde inspiration og hjælp til at igangsætte en energirenovering. Find f.eks. Bygningsguiden, hvor vi har samlet viden om de mest almindelige hustyper i Danmark – så du kan få overblik over, hvordan man opnår en bedre bolig, der både er energieffektiv, har et godt indeklima og er tidssvarende.

Kontakt din bank: Flere banker tilbyder klima- og energieffektiviseringslån med lav rente. Ring til din bank og hør hvad de kan tilbyde.

ALLE RAPPORTENS ANBEFALINGER

På denne side kan du sammenligne økonomi og klimaeffekt for alle rapportens forbedringsforslag.

RENTABLE RENOVERINGSFORSLAG			
RENOVERINGSFORSLAG	ÅRLIG BESPARELSE*	INVESTERING	REDUKTION I ÅRLIGT UDLEDT CO_2
YDERDØRE Indgangspartiet og yderdøre udskiftes til typer med 3 lags lavenergiruder.	2.000 kr.	55.000 kr.	179 kg CO_2
ETAGEADSKILLELSE Isolering af uisoleret etageadskillelse mod uopvarmet kælder med 100 mm.	9.400 kr.	160.000 kr.	838 kg CO_2
BELYSNING Installation nye armaturer på 1. sal med LED lyskilder.	11.800 kr.	55.000 kr.	1.056 kg CO_2
SOLCELLER Montering af eksempelvis ca. 50 m² solceller på taget.	10.700 kr.	125.000 kr.	1.667 kg CO_2
ANDRE FORSLAG DER KAN VÆRE RENTABLE, HVIS DE UDFØRES SAMMEN MED ANDRE RENOVERINGER			
FLADT TAG Efterisolering af fladt tag med 200 mm isolering, så den samlede isolering udgør 300 mm.	4.800 kr.		425 kg CO_2
FACADEVINDUER Vinduer og ovenlysvinduer med ældre 2 lags termoruder udskiftes til typer med 3 lags lavenergiruder.	11.100 kr.		992 kg CO_2

* Tallene er baseret på en standardiseret brug af bygningen. Se siden: FORMÅLET MED ENERGIMÆRKNINGEN.

FORMÅLET MED ENERGIMÆRKNINGEN

Energimærkning af bygninger har to formål: Mærkningen synliggør bygningens beregnede energibehov og er derfor en form for varedeklaration, når en bygning sælges eller udlejes. På baggrund af det beregnede energibehov tildeles boligen en karakter på energimærkningsskalaen fra A2020 til G.

Rapporten giver et overblik over de energimæssige forbedringer af bygningen, som er rentable at gennemføre eller kan være rentable, hvis de udføres sammen med andre renoveringer. Rapporten beskriver hvad forbedringerne går ud på, hvad de koster at gennemføre, hvor meget energi og CO2 man sparer, og hvor stor besparelse der kan opnås på el- og varmeregninger ud fra det beregnede energibehov.

DERFOR SKAL DU GENNEMFØRE ENERGIFORBEDRINGER:

BEDRE INDEKLIMA
Energiforbedringer kan have en positiv betydning for indeklimaet.

VARMERE OVERFLADER
Bygningen bliver bedre til at holde på varmen, så det er muligt at udnytte flere områder i bygningen, der før var for kolde.

ØGET KOMFORT
Det bliver nemmere at opretholde den rette temperatur i bygning, så den bliver rarere at være i.

MINDRE TRÆK
Bygningen bliver tættere, så det ikke længere trækker fra de steder, hvor brugerne før var generet af kulde og træk.

Det beregnede energibehov er en ret præcis indikator for bygningens energimæssige kvalitet – i modsætning til det faktiske forbrug, som naturligvis er stærkt afhængigt både af vejret og af de vaner, som bygningens brugere har. Nogle sparer på varmen, mens andre fyrer for åbne vinduer eller bruger store mængder varmt vand.

For at kunne sammenligne bygningers energimæssige kvalitet, beregnes bygningens beregnede energibehov ud fra en række standardantagelser for vejr, familiestørrelse, indendørstemperatur, adfærd m.v. Nedenfor ses de mest centrale antagelser for det beregnede energibehov.

FIRE ÅRSAGER TIL AT BYGNINGENS FAKTISKE VARMEREGNING KAN AFVIGE FRA DET BEREGNEDE ENERGIBEHOV I RAPPORTEN:

BRUG AF BYGNINGEN
Der antages en gennemsnitlig anvendelse af bygningen ift. brugere, drift og apparater. Det faktiske varmeforbrug kan afvige, hvis bygningen har et andet brugsmønster.

INDENDØRSTEMPERATUR
Der antages en konstant opvarmning af bygningen til 20°C. Den faktiske varmeregning kan afvige hvis brugerne ønsker en højere eller lavere temperatur.

VARMTVANDSFORBRUG
Der antages et gennemsnitligt forbrug af varmt vand relativt til bygningens størrelse. Den faktiske varmeregning kan afvige, hvis brugerne bruger mere eller mindre varmt vand.

VEJRFORHOLD
Der antages gennemsnitlige vejrforhold. Den faktiske varmeregning kan afvige, hvis vinteren er særlig varm eller kold.

BAGGRUNDSINFORMATION

BYGNINGSBESKRIVELSE / Naverland 17, 2600 Glostrup

ADRESSE			BBR NR.	BFE NR.
Naverland 17, 2600 Glostrup			165-27140-1	2125809
BYGNINGENS ANVENDELSE I FØLGE BBR				OPFØRELSESÅR
Bygning til kontor (321)				1967
ÅR FOR VÆSENTLIG RENOVERING	VARMEFORSYNING	SUPPLERENDE VARME	BOLIGAREAL I BBR	ERHVERVSAREAL I BBR
1975	El og Varmepumpe	Ingen	0 m²	1630 m²
OPVARMET BYGNINGSAREAL	HERAF TAGETAGE OPVARMET	HERAF KÆLDERETAGE OPVARMET	UOPVARMET KÆLDERETAGE	
694 m²	0 m²	0 m²	563 m²	

C	A 2010	A 2010
ENERGIMÆRKE	ENERGIMÆRKE EFTER RENTABLE BESPARELSESFORSLAG	ENERGIMÆRKE EFTER ALLE BESPARELSESFORSLAG

BYGNINGENS BEREGNEDE ENERGIBEHOV**

Opvarmning

FORSYNINGSFORM	VARMEBEHOV I kWh	OMREGNET TIL ENERGIENHED FOR FORSYNINGSFORM
El	30.833	30.833 kWh el

**Bygningens beregnede energibehov er i denne rapport tilføjet efter energimærkningen er indberettet. Tallene er baseret på de registrerede bygningsdata. Udseendet kan variere fra andre senere indberettede energimærkninger. Dette har ingen indflydelse på kvaliteten af data eller på energimærkningen generelt.

Andre energibehov

EL TIL ANDET*	kWh
El	29.112

*El til bygningsdrift er det elforbrug, der i beregningen går til installationer, f.eks. varmefordelingspumper, ventilation mv. El til forbrug dækker over et standardiseret, gennemsnitligt elforbrug til f.eks. hvidevarer, tv mv. El til forbrug påvirker ikke energimærkekarakteren, men den varme der afgives fra elforbrugende udstyr reducerer bygningens beregnede varmebehov.

ANVENDTE ENERGIPRISER INKL. AFGIFTER VED BEREGNING AF BESPARELSER

Anvendte energipriser ved beregning af energibesparelserne i denne rapport:

Elektricitet til opvarmning
2,20 kr. pr. kWh

Elektricitet til andet end opvarmning
2,20 kr. pr. kWh

Da det ikke har været muligt at indhente el-priser, er der anvendt en gennemsnitspris for på 2,20 kr. pr. kwh inkl. moms.

Da bygningen i BBR meddelelsen ikke er registreret som el-opvarmet er der ikke regnet med reduktion af elprisen til opvarmning.

OPLYST FORBRUG INKL. MOMS OG AFGIFTER

Denne rapport indeholder ikke oplysninger om det faktiske forbrug, da det ikke er blevet gjort tilgængeligt for energikonsulenten ved udførelsen af energimærket.

FORBEHOLD FOR PRISER PÅ INVESTERING I ENERGIBESPARELSE

Energimærkets besparelsesforslag er baseret på energikonsulentens erfaring og vurdering. Før energibesparelsesforslagene iværksættes, bør der altid indhentes tilbud fra flere leverandører, da de angivne priser alene skal betragtes som vejledende. Desuden bør det undersøges om energiforbedringen kræver myndighedsgodkendelse.

Årligt abonnement for salg af el bør undersøges nærmere, da dette variere meget på det frie el marked.

For en konkret vurdering af ejendommens isoleringsmæssige tilstand, skal der udføres destruktive indgreb i klimaskærmen.

DESTRUKTIVE UNDERSØGELSER

Der er i forbindelse med bygningsbesigtigelsen ikke givet tilladelse til at foretage destruktive undersøgelser. Oplysning om isolering beror derfor på energikonsulentens skøn, tegningsmateriale og byggeskik.

FIRMA

Firmanummer: 600535
CVR-nummer: 37892696

Topdahl Energirådgivere ApS
Vesterlundvej 6, 2 sal
2730 Herlev

era@topdahl.dk
tlf. 33313313

Ved energikonsulent
Erland Rasmussen

RAPPORTENS GYLDIGHED

Gyldig fra 3. november 2021 til den 3. november 2031

KLAGEMULIGHEDER

Tror du, der er fejl i rapporten, eller ønsker du at klage over energimærkningen, skal du rette henvendelse til det certificerede energimærkningsfirma, der har udarbejdet mærkningen.
Ejeren af bygningen eller enheden kan klage. Klagen skal være modtaget hos det certificerede energimærkningsfirma, senest:

- 1 år efter energimærkningsrapportens dato, eller
- 1 år efter bygningens overtagelsesdag, som er aftalt mellem sælger og køber, hvis bygningen efter indberetningen af energimærkningsrapporten har fået ny ejer - dog senest 6 år efter energimærkningsrapportens datering.

Reglerne om klageadgang står i gældende bekendtgørelse om energimærkning af bygninger. Klik ind på linket og læs mere om, hvordan du indgiver en klage.

www.ens.dk/ansvarsomraader/energimaerkning-af-bygninger/klagevejledning

Det certificerede energimærkningsfirma behandler klagen og bør meddele sin skriftlige afgørelse af klagen inden for 4 uger.

BEHANDLING AF OPLYSNINGER

Energistyrelsen er ansvarlig for behandlingen af oplysninger om bygningen, herunder offentliggørelse af energimærkningsrapporten. Du kan læse mere om reglerne, samt hvordan vi behandler oplysninger på vores hjemmeside.

www.ens.dk/ansvarsomraader/energimaerkning-af-bygninger/lovgivning-om-energimaerkning

ENERGIKONSULENTENS SUPPLERENDE KOMMENTARER

Energimærkningen omfatter Naverland 17, 2600 Glostrup.

Ejendommen består ifølge BBR af 1 bygning med 2 etager (ekskl. kælder).

Ejendommen har anvendelses kode: '321, Bygning til kontor'.

På tidspunktet for energimærkets udførelse var 'Håndbog for Energikonsulenter, version 2021' gældende.

Dette energimærke er udarbejdet ud fra nævnte håndbogs standardforudsætninger, samt tilgængelige tegninger og egne notater fra besigtigelsen. Hvor tegningsmaterialet har været mangelfuldt, er der foretaget skøn.

De anførte besparelsesforslag er ligeledes beregnet ud fra håndbogens standardforudsætninger.

Med hensyn til besparelsesforslagene, er der ikke taget højde for eventuelle tilskud i de skønnede investeringer.

Der er ikke foretaget destruktive undersøgelser af klimaskærmen i forbindelse med bygningsgennemgangen.

Det opvarmede areal svarer til det samlede erhvervsareal.

Kælderen betragtes som uopvarmet

Der var adgang til 1 erhvervslejemål og kælder i forbindelse med bygningsgennemgangen.

Det i energimærket beregnede, teoretiske varmeforbrug er ca. 30.800 kWh/år.

KOMMENTARER TIL BYGNINGSBESKRIVELSEN

Oplysningerne i BBR-meddelelsen af 14-10-2021 anses med hensyn til bygningens anvendelse at være i god overensstemmelse med de faktiske forhold.
Med hensyn til størrelse afviger det opmålte areal fra BBR.

I BBR meddelelsen er bygningen registreret som fjernvarmeopvarmet. Ejendommen er installeret med varmepumpe.

GENNEMGANG AF BYGNINGENS ENERGITILSTAND

På de følgende sider kan du se en detaljeret beskrivelse af energitilstanden af din bygning, energikonsulentens forslag til energiforbedringer og tilhørende energiløsninger.

Nogle forbedringsforslag er rentable. Det betyder, at du sparer mere på dit energiforbrug inden for energiforbedringens levetid, end energiforbedringen koster at gennemføre.

De rentable forslag fremgår med en investeringspris.

Nogle forbedringsforslag kan med fordel overvejes ved renoveringer, eller hvis der er bygningsdele, der alligevel skal udskiftes. Investeringsprisen til forbedringsforslag ved renovering, er ikke angivet da investeringen vil afhænge af den konkrete renovering, som skal ske i forbindelse med besparelsesforslaget.

TAG OG LOFT

FLADT TAG

STATUS

Det flade tag er isoleret med ca. 100 mm (målt på stedet).

RENOVERINGSFORSLAG	ÅRLIG BESPARELSE	INVESTERING
Efterisolering tag med 200 mm, så den samlede tykkelse udgør 300 mm isolering.	4.800 kr.	

YDERVÆGGE

HULE YDERVÆGGE

STATUS

Facader med 35 cm uisoleret hulmur med faste bindere i følge tegning.

MASSIVE YDERVÆGGE

STATUS

Plader under/over vinduerne skønnes værende 29 cm uisoleret letbeton.

VINDUER, OVENLYS OG DØRE

FACADEVINDUER

STATUS

Vinduer er generelt med ældre 2 lags termoruder.

Ovenlysvinduer er monteret i det vandrette tag og er med 2 lags akryl.

RENOVERINGSFORSLAG	ÅRLIG BESPARELSE	INVESTERING
Vinduer med ældre 2 lags termoruder og ovenlysvinduer med 2 lags akryl udskiftes til 3 lags lavenergiruder. Ud over at vinduer med lavenergiglas giver varmebesparelser, bliver komforten forbedret på grund af mindre kuldenedfald fra vinduerne og derved mindre fodkulde.	11.100 kr.	

YDERDØRE

STATUS

Indgangspartiet er med 1 lag glas.

Yderdøre med ældre 2 lags termoruder.

RENOVERINGSFORSLAG	ÅRLIG BESPARELSE	INVESTERING
Indgangspartiet med 1 lag glas samt yderdøre med ældre termoruder udskiftes til 3 lags lavenergiruder.	2.000 kr.	55.000 kr.

GULVE

ETAGEADSKILLELSE

STATUS

Etageadskillelse mod uopvarmet kælder er med uisoleret beton med trægulv.

RENOVERINGSFORSLAG	ÅRLIG BESPARELSE	INVESTERING
Isolering af uisoleret etageadskillelse mod uopvarmet kælder med 100 mm. opsat nedefra. Efter isoleringen af etageadskillelsen vil temperaturen i kælderen blive lavere. Herved øges risikoen for fugtproblemer, hvis der ikke ventileres. Husejeren bør instrueres i korrekt udluftning af kælderen så fugt mv. undgås.	9.400 kr.	160.000 kr.

VENTILATION

VENTILATION

STATUS

Luftskiftet i ejendommen betragtes som naturlig ventilation og sker gennem eventuelle lodrette aftrækskanaler, oplukkelige vinduer og utætheder i klimaskærmen.

VARMEANLÆG

VARMEPUMPER

STATUS

Der er installeret varmepumpe i ejendommen.
Varmepumpen er af typen luft-vand af fabrikat LG type HM163M U33.
Varmepumpens varme effekt er vurderet til ca. 100 [kW], medens den optaget el effekt er vurderet 22 [kW], hvilket giver en COP på ca. 4,47.
Varmepumpen er placeret ved vest gavl og forsyner radiatoranlæg og varmtvandsproduktion.

SOLVARME

STATUS

Der er ikke stillet forslag til solvarmeanlæg, da dette, med bygningens eksisterende varmeanlæg og den dertilhørende energipris, ikke vil kunne medføre et fornuftigt og rentabelt forslag.

VARMEFORDELING

VARMEFORDELING

STATUS

Den primære opvarmning af ejendommen sker via radiatorer. Varmefordelingsrør er udført som to-strengs anlæg.

VARMERØR

STATUS

Synlige varmerør og varme brugsvands rør i kælderen er velisolerede.

VARMEFORDELINGSPUMPER

STATUS

Centralvarmevandet i ejendommen cirkuleres ved hjælp af en modulerende sparepumpe af fabrikat Grundfos type ALPHA3 med en maksimal effekt på 45 W.
Pumpen er placeret i varmecentralen.

AUTOMATIK

STATUS

Alle radiatorer er forsynet med radiatortermostatventiler.

Automatikanlægget til regulering af fremløbstemperaturen til radiatoranlægget efter udetemperaturen er i fabrikat LG.

VARMT BRUGSVAND

VARMTVANDSPUMPER

STATUS

Det varme brugsvand cirkuleres ved hjælp af en modulerende sparepumpe af fabrikat Grundfos type ALPHA2 25-40 N 180 med en maksimal effekt på 18 W.
Pumpen er placeret i varmecentralen.

VARMTVANDSBEHOLDER

STATUS

Varmt brugsvand produceres i 300 l varmtvandsbeholder.

EL

BELYSNING

STATUS

Belysning i kontorlokaler i stuetagen består af armaturer med LED lyskilder.
Belysningen styres manuelt.

Belysning i kontorlokalerne på 1. sal består af armaturer med lysstofrør.

Belysning i kælder består af armaturer med LED lyskilder.

RENOVERINGSFORSLAG	ÅRLIG BESPARELSE	INVESTERING
Installation nye armaturer på 1. sal med LED lyskilder.	11.800 kr.	55.000 kr.

SOLCELLER

STATUS

Der er ingen solceller på bygningen.

RENOVERINGSFORSLAG	ÅRLIG BESPARELSE	INVESTERING
Montering af eksempelvis ca. 50 m² solceller på taget. Der skal indhentes flere tilbud, da priser og kvalitet kan variere. Overvejes etablering af solcelleanlæg, anbefales yderligere analyser for korrekt beslutningsgrundlag om anlægsudformning og størrelse. Der skal foretages lastberegninger, som viser at taget kan bære solcellerne. Og det skal sikres, at lokalplanerne godkender solceller. Endelig er der en del lovgivning på området, som skal undersøges nøje inden eventuel udførelse.	10.700 kr.	125.000 kr.

IKONFORKLARING

En bygning består af mange dele, der har betydning for bygningens energibehov. Figuren herunder giver en forklaring af de væsentligste dele på tværs af konstruktioner og installationer.

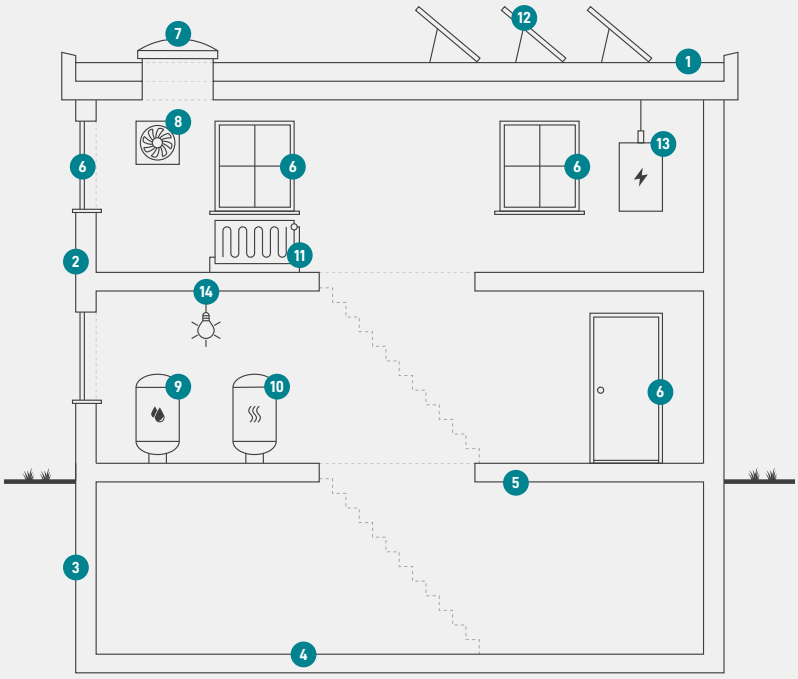

1
Tag og loft
Bygningens øverste del af klimaskærmen, f.eks. et loftrum, et fladt tag eller et udnyttet tagrum.

2
Ydervægge
Bygningens vægge ud mod det fri eller mod uopvarmede områder. Væggen kan være hule, massive eller lette ydervægge.

3
Kælderydervægge
Bygningens kældervægge, som vender mod jorden.

4
Kældergulv
Bygningens nederste del af klimaskærmen i bygninger med opvarmet kælder.

5
Etageadskillelse og gulv
Bygningens nederste del af klimaskærmen, f.eks. terrændæk, gulv mod krybekælder eller etageadskillelse mod uopvarmet kælder.

6
Vinduer/døre
Bygningens facadevinduer og yderdøre.

7
Ovenlys
Bygningens ovenlysvinduer.

8
Ventilation
Bygningens ventilationsanlæg og ventilationskanaler.

9
Varmt brugsvand
Bygningens komponenter til varmt brugsvand, bl.a. varmtvandsrør og varmtvandsbeholder.

10
Varmeanlæg
Bygningens varmeanlæg, f.eks. kedler, fjernvarme, ovne og varmepumper.

11
Varmefordeling
Bygningens varmefordelingsanlæg, bl.a. varmeanlægget, varmerør og automatik.

12
Solenergi
Bygningens solenergi, f.eks. solvarme og solceller.

13
El og teknik
Bygningens driftsrelaterede el og teknik, f.eks. varmefordelingspumper, varmtvandspumper og vindmøller.

14
Belysning
Bygningens belysning. Kun relevant ved energimærkning af store bygninger, som f.eks. etagebyggeri og erhverv.

ENERGIMÆRKE

FOR BYGNINGEN

Naverland 17
2600 Glostrup

Større bygninger over 600 m2, der ofte besøges af offentligheden, er pålagt til enhver tid, at synliggøre energimærkningscertifikatet for brugerne af bygningen.

Energimærkningen er baseret på beregnet forbrug

Energistyrelsen

Gyldig fra den 3. november 2021 til den 3. november 2031
Energimærkningsnummer: 311559523