Energistyrelsen

ENERGIMÆRKNINGSRAPPORT

ENERGIMÆRKE OG FORSLAG TIL ENERGIFORBEDRINGER

Østergade 4E
3400 Hillerød

DIN BOLIG HAR ENERGIMÆRKE

C

Du betaler hvert år 4.900 kr. mere, end du behøver i energiudgifter*

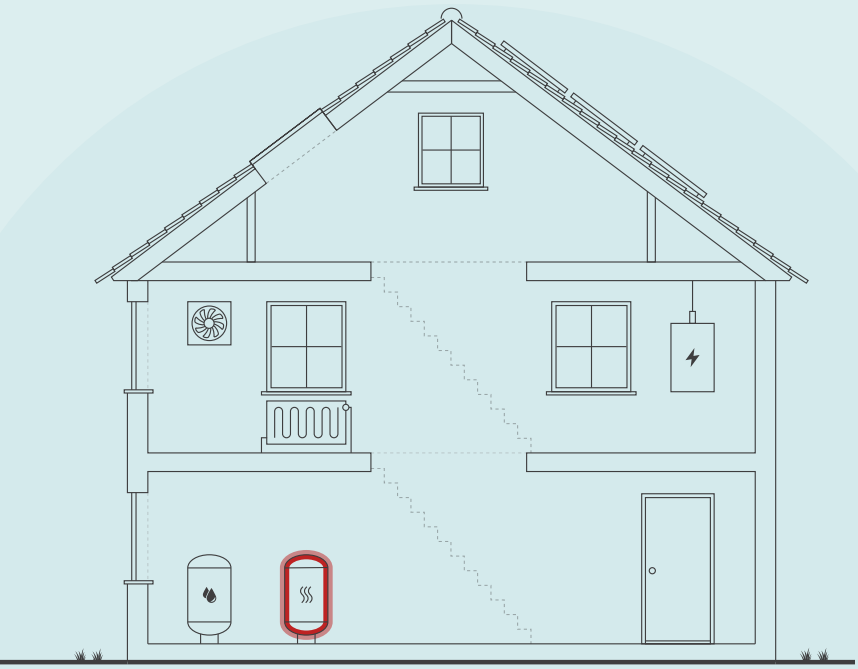

Skitsen illustrerer en generisk bygning, baseret på bygningens karaktertræk. Ikonforklaring kan ses under afsnittet IKONFORKLARING.

ENERGIKONSULENTENS BEDSTE ANBEFALINGER

1 Konvertering til fjernvarme

Årlig besparelse:	4.700 kr.
Investering:	100.000 kr.

DIT ÅRLIGE BESPARELSESPOTENTIALE*

	I DAG	EFTER RENTABLE TILTAG	DU SPARER ÅRLIGT
Fjernvarme	800 kr.	3.600 kr.	-2.800 kr.
El til opvarmning	8.100 kr.	0 kr.	8.100 kr.
El til andet	7.900 kr.	8.300 kr.	-400 kr.
Samlet energiudgift	16.800 kr.	11.900 kr.	4.900 kr.
Samlet CO_2-udledning	2,27 ton	1,23 ton	1,04 ton

* Tallene er baseret på en standardiseret brug af bygningen. Se siden: FORMÅLET MED ENERGIMÆRKNINGEN.

FORBEDRING AF ENERGIMÆRKET VED GENNEMFØRSEL AF ALLE RENTABLE FORSLAG:



Adresse
Østergade 4E
3400 Hillerød

Energimærkningsnummer
311560906

Gyldighedsperiode
10. november 2021 - 10. november 2031

Udarbejdet af
JDM Rådgivende Ingeniør ApS
CVR-nr.: 32277292

På denne side får du hjælp til at igangsætte de energiforbedringer, som energikonsulenten har fremhævet. Du kan sammenligne tiltagene på tværs af økonomi, klima og praktiske forhold, ligesom der til hvert forslag er en trinvis guide til at komme i gang med energiforbedringerne.

På de følgende sider i rapporten finder du detaljeret information om energikonsulentens forbedringsforslag.

KONVERTERING TIL FJERNVARME

1. Find en håndværker eller anden relevant fagperson som kan hjælpe dig med planlægning og udførelse af din energiforbedring.
2. Undersøg nærmere om Konvertering til fjernvarme
3. Læs mere om energiforbedringer på sparenergi.dk
4. Indhent et eller flere tilbud på energiforbedringen, udvælg den løsning, der passer dig bedst, og begynd din energiforbedring.

Besparelse
4.700 kr./årligt

CO_2-reduktion
973 kg./årligt

Investering
100.000 kr.

Renoveringstid
Fra 1 uge til 2 uger

ENERGIPRISER

Svingende energipriser har ikke betydning for bygningens energimærke, men har indflydelse på energiøkonomien anført på forsiden. Nogle energimærker er udarbejdet i perioder, hvor energipriserne har været betydeligt højere end andre. Ved høje energipriser kan værdien af besparelsesforslag blive større, hvilket betyder, at det kan give økonomisk mening at gennemføre flere forslag.

HJÆLP TIL GENNEMFØRELSE AF ENERGIBESPARELSER OG RÅD OM FINANSIERING

Energikonsulenten kan fortælle dig, hvilke forudsætninger der ligger til grund for de enkelte forbedringsforslag. På sparenergi.dk kan du læse mere om energirenoveringer og finde inspiration og hjælp til at igangsætte en energirenovering. Find f.eks. Bygningsguiden, hvor vi har samlet viden om de mest almindelige hustyper i Danmark – så du kan få overblik over, hvordan man opnår en bedre bolig, der både er energieffektiv, har et godt indeklima og er tidssvarende.

Kontakt din bank: Flere banker tilbyder klima- og energieffektiviseringslån med lav rente. Ring til din bank og hør hvad de kan tilbyde.

ALLE RAPPORTENS ANBEFALINGER

På denne side kan du sammenligne økonomi og klimaeffekt for alle rapportens forbedringsforslag.

RENTABLE RENOVERINGSFORSLAG			
RENOVERINGSFORSLAG	ÅRLIG BESPARELSE*	INVESTERING	REDUKTION I ÅRLIGT UDLEDT CO_2
VENTILATION Etablering af mikroventilation	1.500 kr.	20.000 kr.	291 kg CO_2
VARMEANLÆG Konvertering til fjernvarme	4.700 kr.	100.000 kr.	973 kg CO_2
ANDRE FORSLAG DER KAN VÆRE RENTABLE, HVIS DE UDFØRES SAMMEN MED ANDRE RENOVERINGER			
LOFTRUM Efterisolering af tag i forbindelse med en tagrenovering	400 kr.		69 kg CO_2
LOFTRUM Efterisolering af loft	200 kr.		22 kg CO_2
HULE YDERVÆGGE Isolering af ydervægge	1.100 kr.		191 kg CO_2
FACADEVINDUER Udskiftning af vinduer til nye A-mærkede vinduer	1.300 kr.		226 kg CO_2
FACADEVINDUER Udskiftning af vinduer til nye A-mærkede vinduer	100 kr.		11 kg CO_2
OVENLYS Udskiftning af tagvinduer i skråvægge	100 kr.		13 kg CO_2
TERRÆNDÆK Efterisolering af terrændæk	300 kr.		51 kg CO_2
SOLCELLER Etablering af solcelleanlæg	1.000 kr.		175 kg CO_2

* Tallene er baseret på en standardiseret brug af bygningen. Se siden: FORMÅLET MED ENERGIMÆRKNINGEN.

FORMÅLET MED ENERGIMÆRKNINGEN

Energimærkning af bygninger har to formål: Mærkningen synliggør bygningens beregnede energibehov og er derfor en form for varedeklaration, når en bygning sælges eller udlejes. På baggrund af det beregnede energibehov tildeles boligen en karakter på energimærkningsskalaen fra A2020 til G.

Rapporten giver et overblik over de energimæssige forbedringer af boligen, som er rentable at gennemføre eller kan være rentable, hvis de udføres sammen med andre renoveringer. Rapporten beskriver hvad forbedringerne går ud på, hvad de koster at gennemføre, hvor meget energi og CO2 man sparer, og hvor stor besparelse der kan opnås på el- og varmeregninger ud fra det beregnede energibehov.

DERFOR SKAL DU GENNEMFØRE ENERGIFORBEDRINGER:

VARMERE OVERFLADER
Dit hus bliver bedre til at holde på varmen, så du får mere gavn af de dele af huset, der før var for kolde til at bruge i hverdagen.

BEDRE INDEKLIMA
Når du energiforbedrer kan det have en positiv betydning for indeklimaet.

ØGET KOMFORT
Du får nemmere ved at holde den rette temperatur i boligen, så den bliver rarere at være i.

MINDRE TRÆK
Din bolig bliver tættere, så det ikke længere trækker fra de steder, hvor du før var generet af kulde og træk.

Det beregnede energibehov er en ret præcis indikator for bygningens energimæssige kvalitet – i modsætning til det faktiske forbrug, som naturligvis er stærkt afhængigt både af vejret og af de vaner, som bygningens brugere har. Nogle sparer på varmen, mens andre fyrer for åbne vinduer eller bruger store mængder varmt vand.

For at kunne sammenligne bygningers energimæssige kvalitet, beregnes bygningens beregnede energibehov ud fra en række standardantagelser for vejr, familiestørrelse, indendørstemperatur, adfærd m.v. Nedenfor ses de mest centrale antagelser for det beregnede energibehov.

FIRE ÅRSAGER TIL AT HUSETS FAKTISKE VARMEREGNING KAN AFVIGE FRA DET BEREGNEDE ENERGIBEHOV I RAPPORTEN:

INDENDØRSTEMPERATUR
Der antages en konstant opvarmning af huset til 20°C. Den faktiske varmeregning kan afvige, hvis beboerne ønsker en højere eller lavere temperatur.

FAMILIESTØRRELSE
Der antages en gennemsnitlig familiestørrelse relativt til husets størrelse. Den faktiske varmeregning kan afvige, hvis der bo flere eller færre end antaget.

VARMTVANDSFORBRUG
Der antages et gennemsnitligt forbrug af varmt vand relativt til husets størrelse. Den faktiske varmeregning kan afvige, hvis beboerne bruger mere eller mindre varmt vand.

VEJRFORHOLD
Der antages gennemsnitlige vejrforhold. Den faktiske varmeregning kan afvige, hvis vinteren er særlig varm eller kold.

BAGGRUNDSINFORMATION

BYGNINGSBESKRIVELSE / Østergade 4E, 3400 Hillerød

ADRESSE			BBR NR.	BFE NR.
Østergade 4E, 3400 Hillerød			219-89074-2	5326661
BYGNINGENS ANVENDELSE I FØLGE BBR				OPFØRELSESÅR
Række-, kæde-, eller dobbelthus (lodret adskillelse mellem enhederne) (130)				1979
ÅR FOR VÆSENTLIG RENOVERING	VARMEFORSYNING	SUPPLERENDE VARME	BOLIGAREAL I BBR	ERHVERVSAREAL I BBR
Ikke angivet	Fjernvarme	Elvarme	116 m²	0 m²
OPVARMET BYGNINGSAREAL	HERAF TAGETAGE OPVARMET	HERAF KÆLDERETAGE OPVARMET	UOPVARMET KÆLDERETAGE	
116 m²	26 m²	0 m²	0 m²	

C	A 2010	A 2020
ENERGIMÆRKE	ENERGIMÆRKE EFTER RENTABLE BESPARELSESFORSLAG	ENERGIMÆRKE EFTER ALLE BESPARELSESFORSLAG

BYGNINGENS BEREGNEDE ENERGIBEHOV**

Opvarmning

FORSYNINGSFORM	VARMEBEHOV I kWh	OMREGNET TIL ENERGIENHED FOR FORSYNINGSFORM
Fjernvarme	1.610	1,61 MWh fjernvarme
El	7.423	7.423 kWh el

**Bygningens beregnede energibehov er i denne rapport tilføjet efter energimærkningen er indberettet. Tallene er baseret på de registrerede bygningsdata. Udseendet kan variere fra andre senere indberettede energimærkninger. Dette har ingen indflydelse på kvaliteten af data eller på energimærkningen generelt.

Andre energibehov

EL TIL ANDET*	kWh
El	3.557

*El til bygningsdrift er det elforbrug, der i beregningen går til installationer, f.eks. varmefordelingspumper, ventilation mv. El til forbrug dækker over et standardiseret, gennemsnitligt elforbrug til f.eks. hvidevarer, tv mv. El til forbrug påvirker ikke energimærkekarakteren, men den varme der afgives fra elforbrugende udstyr reducerer bygningens beregnede varmebehov.

ANVENDTE ENERGIPRISER INKL. AFGIFTER VED BEREGNING AF BESPARELSER

Anvendte energipriser ved beregning af energibesparelserne i denne rapport:

Fjernvarme
450 kr. pr. MWh

Elektricitet til opvarmning
1,09 kr. pr. kWh

Elektricitet til andet end opvarmning
2,20 kr. pr. kWh

-

OPLYST FORBRUG INKL. MOMS OG AFGIFTER

Denne rapport er udskrevet fra www.boligejer.dk, og er derfor tilgængelig for offentligheden. Hvis det faktiske energiforbrug i bygningen og omkostningerne til dækning af det, er registeret ved energimærkningen, fremgår det ikke i denne rapport, da oplysningerne er fortrolige for enfamiliehuse.

FORBEHOLD FOR PRISER PÅ INVESTERING I ENERGIBESPARELSE

Energimærkets besparelsesforslag er baseret på energikonsulentens erfaring og vurdering. Før energibesparelsesforslagene iværksættes, bør der altid indhentes tilbud fra flere leverandører, da de angivne priser alene skal betragtes som vejledende. Desuden bør det undersøges om energiforbedringen kræver myndighedsgodkendelse.

Årligt abonnement for salg af el bør undersøges nærmere, da dette variere meget på det frie el marked.

For en konkret vurdering af ejendommens isoleringsmæssige tilstand, skal der udføres destruktive indgreb i klimaskærmen.

DESTRUKTIVE UNDERSØGELSER

Der er i forbindelse med bygningsbesigtigelsen ikke givet tilladelse til at foretage destruktive undersøgelser. Oplysning om isolering beror derfor på energikonsulentens skøn, tegningsmateriale og byggeskik.

FIRMA

Firmanummer: 600198
CVR-nummer: 32277292

JDM Rådgivende Ingeniør ApS
Almindingen 43
2870 Dyssegård

www.jdm-ing.dk - Energimækning - BSim termisk indeklimaanalyse - Termografi - Vedligeholdelsesplan
jdm@jdm-ing.dk
tlf. 88 30 72 20

Ved energikonsulent
Jakob Madsen

RAPPORTENS GYLDIGHED

Gyldig fra 10. november 2021 til den 10. november 2031

KLAGEMULIGHEDER

Tror du, der er fejl i rapporten, eller ønsker du at klage over energimærkningen, skal du rette henvendelse til det certificerede energimærkningsfirma, der har udarbejdet mærkningen.
Ejeren af bygningen eller enheden kan klage. Klagen skal være modtaget hos det certificerede energimærkningsfirma, senest:

- 1 år efter energimærkningsrapportens dato, eller
- 1 år efter bygningens overtagelsesdag, som er aftalt mellem sælger og køber, hvis bygningen efter indberetningen af energimærkningsrapporten har fået ny ejer - dog senest 6 år efter energimærkningsrapportens datering.

Reglerne om klageadgang står i gældende bekendtgørelse om energimærkning af bygninger. Klik ind på linket og læs mere om, hvordan du indgiver en klage.

www.ens.dk/ansvarsomraader/energimaerkning-af-bygninger/klagevejledning

Det certificerede energimærkningsfirma behandler klagen og bør meddele sin skriftlige afgørelse af klagen inden for 4 uger.

BEHANDLING AF OPLYSNINGER

Energistyrelsen er ansvarlig for behandlingen af oplysninger om bygningen, herunder offentliggørelse af energimærkningsrapporten. Du kan læse mere om reglerne, samt hvordan vi behandler oplysninger på vores hjemmeside.

www.ens.dk/ansvarsomraader/energimaerkning-af-bygninger/lovgivning-om-energimaerkning

ENERGIKONSULENTENS SUPPLERENDE KOMMENTARER

Bygningen er en beboelsesbygning på 2 etager samt udnyttet tagetage. Der er et uudnyttet spidsloft.

Hvis følgende besparelsesforslag gennemføres, vil ejendommen opnå energiklasse "B":
- konvertering til fjernvarme

Hvis yderligere følgende gennemføres, vil bygningen opnå energiklasse "A2010":
- udskiftning af vinduer til nye A-mærkede

Kombinationen af andre forslag kan også medvirke til at opnå bedre energiklasser "", men ovennævnte besparelsesforslag vurderes at være mest relevante.

Af nogle besparelsesforslag fremgår det, at tilbagebetalingstider er mere end 10 år, hvilket kan virke demotiverende. Tilbagebetalingstider er dog stadig mindre end investeringers levetider, hvilket gør, at besparelsesforslag er rentable. Forventning om stigende priser og energiafgifter i fremtiden kan hurtigt gøre urentable besparelsesforslag rentable. Desuden opnås ofte andre fordele ved at foretage forbedringer og udskiftninger. Selvom det er dyrt at udskifte ældre vinduer til nye, opnås der et forbedret komfortniveau ved ophold omkring vinduer, som ofte har en højere værdi end selve varmebesparelsen.

Det er vigtigt, at der inden igangsætning af energibesparende forslag, udarbejdes et projekt eller foretages en dimensionering af de ønskede ændringer, som sikrer en korrekt udførelse. Forkert udførte besparelsesforslag kan give sig til kende i alvorlige byggetekniske svigt på både kort og lang sigt eller udeblivelse af energibesparelser.

Energimærkningen er foretaget iht. retningslinier i håndbog for energikonsulenter.

Hvor intet andet er anført under bygningsbeskrivelser, er oplysninger om bygningsdele og isolerings- og energiforhold, alene baseret på en visuel vurdering.

KOMMENTARER TIL BYGNINGSBESKRIVELSEN

Opmålte værdier stemmer rimeligt overens med arealer angivet i BBR-meddelelsen.

GENNEMGANG AF BOLIGENS ENERGITILSTAND

På de følgende sider kan du se en detaljeret beskrivelse af energitilstanden af din bolig, energikonsulentens forslag til energiforbedringer og tilhørende energiløsninger.

Nogle forbedringsforslag er rentable. Det betyder, at du sparer mere på dit energiforbrug inden for energiforbedringens levetid, end energiforbedringen koster at gennemføre.

De rentable forslag fremgår med en investeringspris.

Nogle forbedringsforslag kan med fordel overvejes ved renoveringer, eller hvis der er bygningsdele, der alligevel skal udskiftes. Investeringsprisen til forbedringsforslag ved renovering, er ikke angivet da investeringen vil afhænge af den konkrete renovering, som skal ske i forbindelse med besparelsesforslaget.

TAG OG LOFT

LOFTRUM

STATUS

Tagkonstruktion er udført med sadeltag. Etageadskillelse mod uopvarmet loftsrum og skråvægge er jf. tegninger med 175 mm isolering. Kvisttag antages ligeledes med 175 mm isolering. Kvistflunke antages med 100 mm isolering.

RENOVERINGSFORSLAG	ÅRLIG BESPARELSE	INVESTERING
I forbindelse med en fremtidig renovering eller udskiftning af taget, skal tagkonstruktionen ombygges, så der kan isoleres til samlet ca. 350 mm i skråvægge, skunke, det flade tag og kvisttage. Flunke isoleres til samlet ca. 200 mm. Der kan benyttes mindre isolering i kvisten, hvis blot der kompenseres med mere isolering andre steder.	400 kr.	
RENOVERINGSFORSLAG	**ÅRLIG BESPARELSE**	**INVESTERING**
Der foretages en efterisolering af loftet til samlet omkring 350 mm.	200 kr.	

YDERVÆGGE

HULE YDERVÆGGE

STATUS

Ydervægge er udført med en skalmur yderst 100 mm isolering og en letbeton bagvæg. Facade mod vej er med 75 mm isolering.

RENOVERINGSFORSLAG	ÅRLIG BESPARELSE	INVESTERING
En udvendig efterisolering af ydervægge er den teknisk bedste metode til isolering af ydervægge. Arkitekturen i vejfacaden vil dog i høj grad gå tabt, og en udvendig efterisolering vil derfor ikke være relevant. Øvrige ydervægge kan isoleres udvendig med omkring 200 mm hårde isoleringsbatts, som afsluttes med en facadepuds. Den bedste løsning opnås ved at føre vinduer med ud i den nye facade, idet kuldebroen omkring vinduer brydes og der sikres et bedre solindfald. En udvendig facadeisolering er normalt kun relevant ifm. en hovedrenovering af ejendommen, hvor der samtidig foretages en udskiftning af vinduer. Der er ikke taget stilling til om hvorvidt der gælder restriktioner for ejendommen som kan forhindre en udvendig facadeisolering.	1.100 kr.	

Det fremgår af besparelsesforslaget at en udvendig facadeisolering er relativ dyr, idet der blandt andet er store udgifter til stillads m.m. Skal facader på et tidspunkt alligevel renoveres og vinduer skiftes, skal det kraftigt overvejes samtidig at foretage en udvendig facadeisolering, idet merprisen for opsætning af facadebatts da kun vil udgøre en mindre del af den samlede entreprise. I den nævnte situation vil merudgiften til opsætning af facadebatts være tjent hjem på omkring 10-15 år hvilket gør det til en god forretning. Da en udvendig facadeisolering har store konsekvenser for bygningen og dens udtryk, er en indvendig efterisolering også en mulighed. På den indvendige side opbygges en forsatsvæg med op til 150 mm isolering og en dampspærre på isoleringens varme side. Der skal tages hensyn til VVS- og el-tekniske installationer i og omkring vægge. En indvendig efterisolering optager desuden en del plads, så rum bliver mindre. Inden der foretages en indvendig efterisolering skal der foretages beregninger af dugpunkt. En indvendig efterisolering efterlader kuldebroer omkring dæk og skillevægge og der er dermed en forøget risiko for at få kondens og fugt i konstruktionen som kan udvikle sig til skimmelvækst. Der er desuden en forøget risiko for frostspringninger i puds og mursten på vægges udvendige sider. En indvendig efterisolering skal derfor foretages med stor omhu og byggeteknisk rådgivning.		

VINDUER, OVENLYS OG DØRE

FACADEVINDUER

STATUS

Vinduer er generelt med 3 lags termoruder.

Kvistdør er med 2 lags energiruder med varm kant.

RENOVERINGSFORSLAG	ÅRLIG BESPARELSE	INVESTERING
Vinduer med 3 lags termoruder, udskiftes til nye A-mærkede vinduer, som normalt er med 3 lags energiruder med varm kant.	1.300 kr.	
RENOVERINGSFORSLAG	**ÅRLIG BESPARELSE**	**INVESTERING**
Vinduer udskiftes til nye A-mærkede vinduer, som normalt er med 3 lags energiruder med varm kant.	100 kr.	

OVENLYS

STATUS

Tagvinduer i skråvægge er med 2 lags energiruder.

RENOVERINGSFORSLAG	ÅRLIG BESPARELSE	INVESTERING
Tagvinduer i skråvægge udskiftes til nye med 3 lags energiruder og med varm kant.	100 kr.	

YDERDØRE

STATUS

Yderdøre er isolerede.

GULVE

TERRÆNDÆK

STATUS

Terrændæk er beton med klinker, som iht. tegninger er udstøbt på 75 mm isolering.

RENOVERINGSFORSLAG	ÅRLIG BESPARELSE	INVESTERING
I forbindelse med en eventuel ophugning af terrændæk, graves der ud, så der kan isoleres med samlet omkring 300-400 mm polystyren, inden nye gulve støbes.	300 kr.	

VENTILATION

VENTILATION

STATUS

Der er alene naturlig ventilation via oplukkelige vinduer og døre samt via aftrækskanaler/ventilatorer. Der er regnet med et naturligt luftskifte på 0,3 l/sm².

Bygningen vurderes i sin helhed at være normaltæt.

RENOVERINGSFORSLAG	ÅRLIG BESPARELSE	INVESTERING
Der etableres et mikroventilationsanlæg som varetager et konstant grundluftskifte i hver lejlighed. Anlæggene består af meget små ventilatorer, der bygges ind i facader eller vinduer. Mikroventilationsanlæg genvinder varmen fra afkastluften og er med et meget lille el-forbrug til lufttransport. Mikroventilationsanlæg bør særligt overvejes hvis ejendommens facader skal renoveres eller vinduer skiftes, da anlæggene kan tænkes ind som en elegant og effektiv ventilationsløsning, uden at optage plads.	1.500 kr.	20.000 kr.

VARMEANLÆG

VARMEANLÆG

STATUS

Der er el-radiatorer til opvarmning samt el-gulvvarme i badeværelse.

RENOVERINGSFORSLAG	ÅRLIG BESPARELSE	INVESTERING
El-radiatorer nedtages og erstattes med vandbaserede radiatorer. Der opsættes desuden en vandbaseret radiator på badeværelset. Radiatorer tilsluttes nabobygningens fjernvarmeforsynede centralvarmeanlæg.	4.700 kr.	100.000 kr.

VARMEPUMPER

STATUS

Der er ingen varmepumpe i ejendommen.

Konvertering til varmepumpe som primær varmekilde vurderes ikke at være relevant, idet konvertering til centralvarme fra nabobygningen er en bedre løsning.

SOLVARME

STATUS

Der er intet solvarmeanlæg på ejendommen.

Etablering af solvarmeanlæg vurderes ikke at være interessant, idet varmtvandsforsyning er fjernvarmebesaret fra nabobygningen.

VARMEFORDELING

AUTOMATIK

STATUS

Der er termostater i el-radiatorer.

VARMT BRUGSVAND

VARMT BRUGSVAND

STATUS

Der er regnet med et standard varmtvandsforbrug for boliger på 250 l/m² pr. år.

VARMTVANDSBEHOLDER

STATUS

Varmtvandsproduktion foretages i en fjernvarmeforsynet varmtvandsbeholder, placeret i nabobygningen.

EL

SOLCELLER

STATUS

Der er intet solcelleanlæg på bygningen.

RENOVERINGSFORSLAG	ÅRLIG BESPARELSE	INVESTERING
Det foreslås at etablere et solcelleanlæg på ca. 6 m², som placeres på taget af sidebygningen. Der er ikke taget hensyn til, om der gælder lokale restriktioner, som kan forhindre opsætning af solcelleanlæg på ejendommen.	1.000 kr.	

IKONFORKLARING

En bygning består af mange dele, der har betydning for bygningens energibehov. Figuren herunder giver en forklaring af de væsentligste dele på tværs af konstruktioner og installationer.

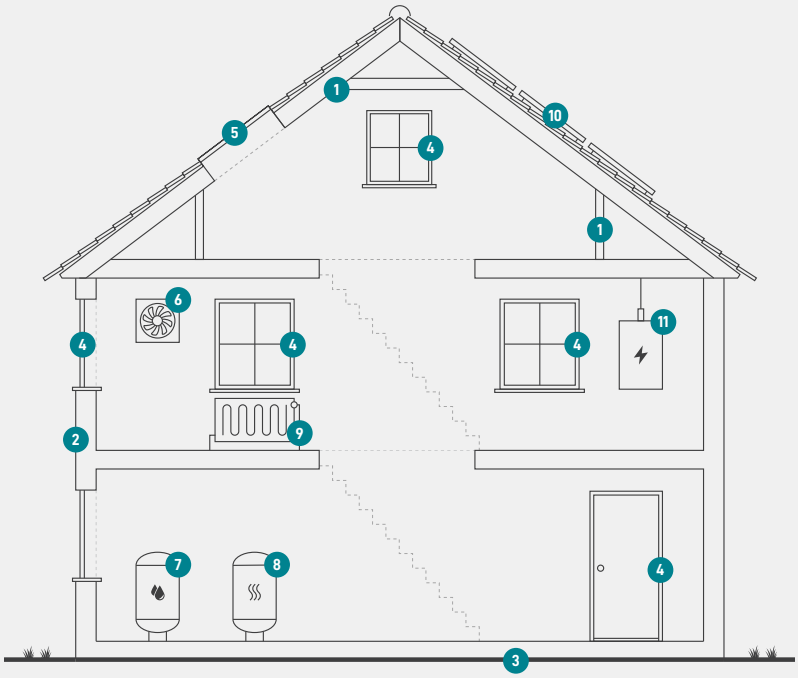

1
Tag og loft
Bygningens øverste del af klimaskærmen, f.eks. et loftrum, et fladt tag eller et udnyttet tagrum.

2
Ydervægge
Bygningens vægge ud mod det fri eller mod uopvarmede områder. Væggen kan være hule, massive eller lette ydervægge.

3
Etageadskillelse og gulv
Bygningens nederste del af klimaskærmen, f.eks. terrændæk, gulv mod krybekælder eller etageadskillelse mod uopvarmet kælder.

4
Vinduer/døre
Bygningens facadevinduer og yderdøre.

5
Ovenlys
Bygningens ovenlysvinduer.

6
Ventilation
Bygningens ventilationsanlæg og ventilationskanaler.

7
Varmt brugsvand
Bygningens komponenter til varmt brugsvand, bl.a. varmtvandsrør og varmtvandsbeholder.

8
Varmeanlæg
Bygningens varmeanlæg, f.eks. kedler, fjernvarme, ovne og varmepumper.

9
Varmefordeling
Bygningens varmefordelingsanlæg, bl.a. varmeanlægget, varmerør og automatik.

10
Solenergi
Bygningens solenergi, f.eks. solvarme og solceller.

11
El og teknik
Bygningens driftsrelaterede el og teknik, f.eks. varmefordelingspumper, varmtvandspumper og vindmøller.

ENERGIMÆRKE

FOR BOLIGEN

Østergade 4E
3400 Hillerød

Energimærkningen er baseret på beregnet forbrug

A 2020 | A 2015 | A 2010 | B | **C** | D | E | F | G

Energistyrelsen

Gyldig fra den 10. november 2021 til den 10. november 2031
Energimærkningsnummer: 311560906