Energistyrelsen

ENERGIMÆRKNINGSRAPPORT

ENERGIMÆRKE OG FORSLAG TIL ENERGIFORBEDRINGER

Kærvænget 17
8310 Tranbjerg J

DIN BOLIG HAR ENERGIMÆRKE **D**

Du betaler hvert år 6.085 kr. mere, end du behøver i energiudgifter*

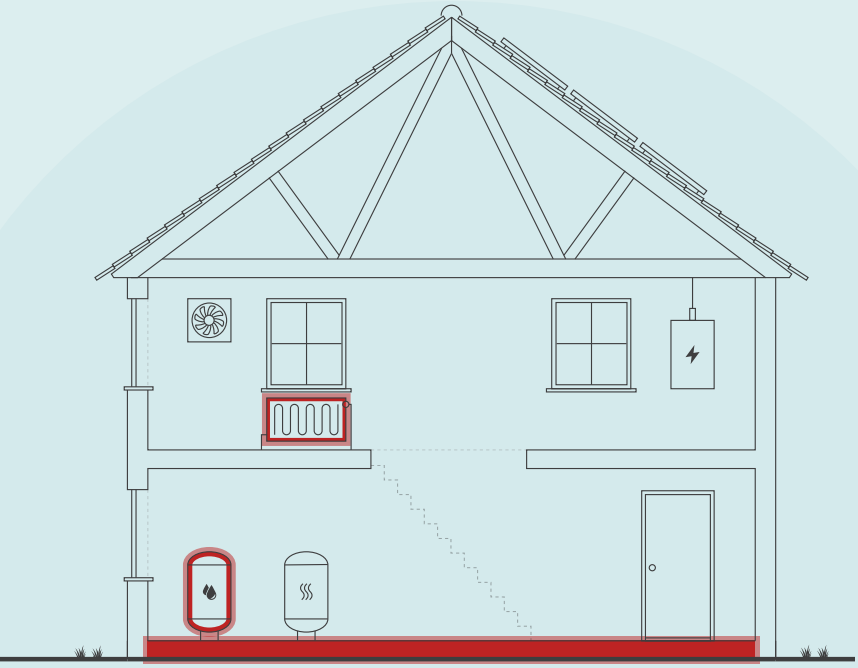

ENERGIKONSULENTENS BEDSTE ANBEFALINGER

1 Isolering af gennemstrømningsvandvarmer

Årlig besparelse:	128 kr.
Investering:	600 kr.

2 Efterisolering af gulv mod krybekælder

Årlig besparelse:	4.620 kr.
Investering:	66.140 kr.

3 Efterisolering af varmefordelingsrør op til i alt 50 mm

Årlig besparelse:	1.083 kr.
Investering:	18.486 kr.

Skitsen illustrerer en generisk bygning, baseret på bygningens karaktertræk. Ikonforklaring kan ses under afsnittet IKONFORKLARING.

DIT ÅRLIGE BESPARELSESPOTENTIALE*

	I DAG	EFTER RENTABLE TILTAG	DU SPARER ÅRLIGT
Fjernvarme:	24.108 kr.	18.023 kr.	6.085 kr.
El til andet:	11.028 kr.	11.028 kr.	0 kr.
Samlet energiudgift	35.136 kr.	29.051 kr.	6.085 kr.
Samlet CO_2-udledning	3,02 ton	2,46 ton	0,56 ton

* Tallene er baseret på en standardiseret brug af bygningen. Se siden: FORMÅLET MED ENERGIMÆRKNINGEN.

FORBEDRING AF ENERGIMÆRKET VED GENNEMFØRSEL AF ALLE RENTABLE FORSLAG:

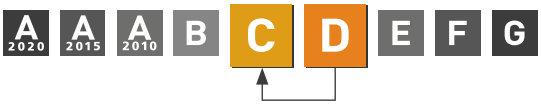

Adresse
Kærvænget 17
8310 Tranbjerg J

Energimærkningsnummer
311561909

Gyldighedsperiode
15. november 2021 - 15. november 2031

Udarbejdet af
Botjek A/S
CVR-nr.: CVR nr: 30711602

På denne side får du hjælp til at igangsætte de energiforbedringer, som energikonsulenten har fremhævet. Du kan sammenligne tiltagene på tværs af økonomi, klima og praktiske forhold, ligesom der til hvert forslag er en trinvis guide til at komme i gang med energiforbedringerne.

På de følgende sider i rapporten finder du detaljeret information om energikonsulentens forbedringsforslag.

ISOLERING AF GENNEMSTRØMNINGSVANDVARMER

1. Find en håndværker eller anden relevant fagperson som kan hjælpe dig med planlægning og udførelse af din energiforbedring.
2. På Sparenergi.dk kan du få inspiration til energiforbedringen om "Ny varmtvandsbeholder"
3. Læs mere om den konkrete energiforbedring på www.sparenergi.dk/ny-varmtvandsbeholder
4. Indhent et eller flere tilbud på energiforbedringen, udvælg den løsning, der passer dig bedst, og begynd din energiforbedring.

Besparelse
128 kr./årligt

CO_2-reduktion
12 kg./årligt

Investering
600 kr.

Renoveringstid
Op til 2 dage

EFTERISOLERING AF GULV MOD KRYBEKÆLDER

1. Find en håndværker eller anden relevant fagperson som kan hjælpe dig med planlægning og udførelse af din energiforbedring.
2. På Sparenergi.dk kan du få inspiration til energiforbedringen om "Nedlæg krybekælderen"
3. Læs mere om den konkrete energiforbedring på www.sparenergi.dk/nedlaeg-krybekaelder
4. Indhent et eller flere tilbud på energiforbedringen, udvælg den løsning, der passer dig bedst, og begynd din energiforbedring.

Besparelse
4.620 kr./årligt

CO_2-reduktion
424 kg./årligt

Investering
66.140 kr.

Renoveringstid
Fra 1 uge til 2 uger

EFTERISOLERING AF VARMEFORDELINGSRØR OP TIL I ALT 50 MM

1. Find en håndværker eller anden relevant fagperson som kan hjælpe dig med planlægning og udførelse af din energiforbedring.
2. På Sparenergi.dk kan du få inspiration til energiforbedringen om "Isolering af varmerør"
3. Læs mere om den konkrete energiforbedring på www.sparenergi.dk/isolering-af-varmeroer
4. Indhent et eller flere tilbud på energiforbedringen, udvælg den løsning, der passer dig bedst, og begynd din energiforbedring.

Besparelse
1.083 kr./årligt

CO_2-reduktion
99 kg./årligt

Investering
18.486 kr.

Renoveringstid
Fra 2 dage til 1 uge

ENERGIPRISER

Svingende energipriser har ikke betydning for bygningens energimærke, men har indflydelse på energiøkonomien anført på forsiden. Nogle energimærker er udarbejdet i perioder, hvor energipriserne har været betydeligt højere end andre. Ved høje energipriser kan værdien af besparelsesforslag blive større, hvilket betyder, at det kan give økonomisk mening at gennemføre flere forslag.

HJÆLP TIL GENNEMFØRELSE AF ENERGIBESPARELSER OG RÅD OM FINANSIERING

Energikonsulenten kan fortælle dig, hvilke forudsætninger der ligger til grund for de enkelte forbedringsforslag. På sparenergi.dk kan du læse mere om energirenoveringer og finde inspiration og hjælp til at igangsætte en energirenovering. Find f.eks. Bygningsguiden, hvor vi har samlet viden om de mest almindelige hustyper i Danmark – så du kan få overblik over, hvordan man opnår en bedre bolig, der både er energieffektiv, har et godt indeklima og er tidssvarende.

Kontakt din bank: Flere banker tilbyder klima- og energieffektiviseringslån med lav rente. Ring til din bank og hør hvad de kan tilbyde.

ALLE RAPPORTENS ANBEFALINGER

På denne side kan du sammenligne økonomi og klimaeffekt for alle rapportens forbedringsforslag.

RENTABLE RENOVERINGSFORSLAG			
RENOVERINGSFORSLAG	ÅRLIG BESPARELSE*	INVESTERING	REDUKTION I ÅRLIGT UDLEDT CO_2
KRYBEKÆLDER Efterisolering af gulv mod krybekælder	4.620 kr.	66.140 kr.	424 kg CO_2
VARMERØR Efterisolering af varmefordelingsrør op til i alt 50 mm	1.083 kr.	18.486 kr.	99 kg CO_2
AUTOMATIK	283 kr.	4.207 kr.	26 kg CO_2
VARMTVANDSBEHOLDER Isolering af gennemstrømningsvandvarmer	128 kr.	600 kr.	12 kg CO_2
ANDRE FORSLAG DER KAN VÆRE RENTABLE, HVIS DE UDFØRES SAMMEN MED ANDRE RENOVERINGER			
FACADEVINDUER Nye vinduer og døre med 3 lags energirude.	2.958 kr.		272 kg CO_2
TERRÆNDÆK Etablering af nyt terrændæk i tilbygningen	106 kr.		10 kg CO_2
TERRÆNDÆK MED GULVVARME Etablering af nyt terrændæk i badeværelse	43 kr.		4 kg CO_2
SOLCELLER Etablering af solceller	3.743 kr.		1.109 kg CO_2

* Tallene er baseret på en standardiseret brug af bygningen. Se siden: FORMÅLET MED ENERGIMÆRKNINGEN.

FORMÅLET MED ENERGIMÆRKNINGEN

Energimærkning af bygninger har to formål: Mærkningen synliggør bygningens beregnede energibehov og er derfor en form for varedeklaration, når en bygning sælges eller udlejes. På baggrund af det beregnede energibehov tildeles boligen en karakter på energimærkningsskalaen fra A2020 til G.

Rapporten giver et overblik over de energimæssige forbedringer af boligen, som er rentable at gennemføre eller kan være rentable, hvis de udføres sammen med andre renoveringer. Rapporten beskriver hvad forbedringerne går ud på, hvad de koster at gennemføre, hvor meget energi og CO2 man sparer, og hvor stor besparelse der kan opnås på el- og varmeregninger ud fra det beregnede energibehov.

DERFOR SKAL DU GENNEMFØRE ENERGIFORBEDRINGER:

BEDRE INDEKLIMA
Når du energiforbedrer kan det have en positiv betydning for indeklimaet.

VARMERE OVERFLADER
Dit hus bliver bedre til at holde på varmen, så du får mere gavn af de dele af huset, der før var for kolde til at bruge i hverdagen.

ØGET KOMFORT
Du får nemmere ved at holde den rette temperatur i boligen, så den bliver rarere at være i.

MINDRE TRÆK
Din bolig bliver tættere, så det ikke længere trækker fra de steder, hvor du før var generet af kulde og træk.

Det beregnede energibehov er en ret præcis indikator for bygningens energimæssige kvalitet – i modsætning til det faktiske forbrug, som naturligvis er stærkt afhængigt både af vejret og af de vaner, som bygningens brugere har. Nogle sparer på varmen, mens andre fyrer for åbne vinduer eller bruger store mængder varmt vand.

For at kunne sammenligne bygningers energimæssige kvalitet, beregnes bygningens beregnede energibehov ud fra en række standardantagelser for vejr, familiestørrelse, indendørstemperatur, adfærd m.v. Nedenfor ses de mest centrale antagelser for det beregnede energibehov.

FIRE ÅRSAGER TIL AT HUSETS FAKTISKE VARMEREGNING KAN AFVIGE FRA DET BEREGNEDE ENERGIBEHOV I RAPPORTEN:

FAMILIESTØRRELSE
Der antages en gennemsnitlig familiestørrelse relativt til husets størrelse. Den faktiske varmeregning kan afvige, hvis der bo flere eller færre end antaget.

INDENDØRSTEMPERATUR
Der antages en konstant opvarmning af huset til 20°C. Den faktiske varmeregning kan afvige, hvis beboerne ønsker en højere eller lavere temperatur.

VARMTVANDSFORBRUG
Der antages et gennemsnitligt forbrug af varmt vand relativt til husets størrelse. Den faktiske varmeregning kan afvige, hvis beboerne bruger mere eller mindre varmt vand.

VEJRFORHOLD
Der antages gennemsnitlige vejrforhold. Den faktiske varmeregning kan afvige, hvis vinteren er særlig varm eller kold.

BAGGRUNDSINFORMATION

BYGNINGSBESKRIVELSE / Kærvænget 17 - 001

ADRESSE			BBR NR.	BFE NR.
Kærvænget 17, 8310 Tranbjerg J			751-264968-001	4247949
BYGNINGENS ANVENDELSE I FØLGE BBR				OPFØRELSESÅR
Enfamiliehus				1966
ÅR FOR VÆSENTLIG RENOVERING	VARMEFORSYNING	SUPPLERENDE VARME	BOLIGAREAL I BBR	ERHVERVSAREAL I BBR
Ikke angivet	Fjernvarme (MWh)	Ikke angivet	170 m²	0 m²
OPVARMET BYGNINGSAREAL	HERAF TAGETAGE OPVARMET	HERAF KÆLDERETAGE OPVARMET	UOPVARMET KÆLDERETAGE	
165 m²	0 m²	0 m²	0 m²	

D	C	B
ENERGIMÆRKE	ENERGIMÆRKE EFTER RENTABLE BESPARELSESFORSLAG	ENERGIMÆRKE EFTER ALLE BESPARELSESFORSLAG

BYGNINGENS BEREGNEDE ENERGIBEHOV**

Opvarmning

FORSYNINGSFORM	VARMEBEHOV I kWh	OMREGNET TIL ENERGIENHED FOR FORSYNINGSFORM
Fjernvarme	31.090	31,09 MWh fjernvarme

**Bygningens beregnede energibehov er i denne rapport tilføjet efter energimærkningen er indberettet. Tallene er baseret på de registrerede bygningsdata. Udseendet kan variere fra andre senere indberettede energimærkninger. Dette har ingen indflydelse på kvaliteten af data eller på energimærkningen generelt.

Andre energibehov

EL TIL ANDET*	kWh
El	5.059

*El til bygningsdrift er det elforbrug, der i beregningen går til installationer, f.eks. varmefordelingspumper, ventilation mv. El til forbrug dækker over et standardiseret, gennemsnitligt elforbrug til f.eks. hvidevarer, tv mv. El til forbrug påvirker ikke energimærkekarakteren, men den varme der afgives fra elforbrugende udstyr reducerer bygningens beregnede varmebehov.

ANVENDTE ENERGIPRISER INKL. AFGIFTER VED BEREGNING AF BESPARELSER

Anvendte energipriser ved beregning af energibesparelserne i denne rapport:

Fjernvarme
708 kr. pr. MWh
Fast afgift: 2.112 kr. pr. år

OPLYST FORBRUG INKL. MOMS OG AFGIFTER

Denne rapport er udskrevet fra www.boligejer.dk, og er derfor tilgængelig for offentligheden. Hvis det faktiske energiforbrug i bygningen og omkostningerne til dækning af det, er registeret ved energimærkningen, fremgår det ikke i denne rapport, da oplysningerne er fortrolige for enfamiliehuse.

FORBEHOLD FOR PRISER PÅ INVESTERING I ENERGIBESPARELSE

Energimærkets besparelsesforslag er baseret på energikonsulentens erfaring og vurdering. Før energibesparelsesforslagene iværksættes, bør der altid indhentes tilbud fra flere leverandører, da de angivne priser alene skal betragtes som vejledende. Desuden bør det undersøges om energiforbedringen kræver myndighedsgodkendelse.

Årligt abonnement for salg af el bør undersøges nærmere, da dette variere meget på det frie el marked.

For en konkret vurdering af ejendommens isoleringsmæssige tilstand, skal der udføres destruktive indgreb i klimaskærmen.

DESTRUKTIVE UNDERSØGELSER

Der er i forbindelse med bygningsbesigtigelsen givet tilladelse til destruktive undersøgelser. I afsnittet ENERGIKONSULENTENS SUPPLERENDE KOMMENTARER har energikonsulenten uddybet resultatet af undersøgelserne.

FIRMA

Firmanummer: 600078
CVR-nummer: CVR nr: 30711602

Botjek A/S
Botjek Center Østjylland, Stokagervej 5B -14
8240 Risskov

www.botjek.dk
ostjylland@botjek.dk
tlf. 88271782

Ved energikonsulent
Peter Folsø Vester

RAPPORTENS GYLDIGHED

Gyldig fra 15. november 2021 til den 15. november 2031

KLAGEMULIGHEDER

Tror du, der er fejl i rapporten, eller ønsker du at klage over energimærkningen, skal du rette henvendelse til det certificerede energimærkningsfirma, der har udarbejdet mærkningen.
Ejeren af bygningen eller enheden kan klage. Klagen skal være modtaget hos det certificerede energimærkningsfirma, senest:

- 1 år efter energimærkningsrapportens dato, eller
- 1 år efter bygningens overtagelsesdag, som er aftalt mellem sælger og køber, hvis bygningen efter indberetningen af energimærkningsrapporten har fået ny ejer - dog senest 6 år efter energimærkningsrapportens datering.

Reglerne om klageadgang står i gældende bekendtgørelse om energimærkning af bygninger. Klik ind på linket og læs mere om, hvordan du indgiver en klage.

www.ens.dk/ansvarsomraader/energimaerkning-af-bygninger/klagevejledning

Det certificerede energimærkningsfirma behandler klagen og bør meddele sin skriftlige afgørelse af klagen inden for 4 uger.

BEHANDLING AF OPLYSNINGER

Energistyrelsen er ansvarlig for behandlingen af oplysninger om bygningen, herunder offentliggørelse af energimærkningsrapporten. Du kan læse mere om reglerne, samt hvordan vi behandler oplysninger på vores hjemmeside.

www.ens.dk/ansvarsomraader/energimaerkning-af-bygninger/lovgivning-om-energimaerkning

ENERGIKONSULENTENS SUPPLERENDE KOMMENTARER

Ejer var til stede ved besigtigelsen.
Der forelå tegninger ved besigtigelsen.

Isolering i skjulte konstruktioner er taget fra tegninger, oplyst af ejer og skønnet ud fra, hvad der var normalt på udførelsestidspunktet.
Areal af bygningskonstruktioner er registreret ved opmåling på ejendommen.
Bryggers i garagen ikke er medregnet som opvarmet areal, da der ikke er varmekilde og der et isoleret mellem den oprindelige beboelse og bryggers, mens der er et større areal mod den øvrige garage og arealer mod det fri.

KOMMENTARER TIL BYGNINGSBESKRIVELSEN

Ved besigtigelsen forelå der tegningsmateriale og ejendommen er kontrolopmålt af energikonsulenten. Det opmålte opvarmede areal svarer ikke til BBR. Det samlede boligareal i BBR-Oversigt er angivet til 170 m². I henhold til vor opmåling er det opvarmede areal 165 m². Dette skyldes formentlig at bryggers i garagen ikke er medregnet som opvarmet areal, da der ikke er varmekilde og der et isoleret mellem den oprindelige beboelse og bryggers. Det er ejers pligt, at BBR-Oversigt er korrekt og det anbefales at rette henvendelse til kommunens BBR-Register.

DESTRUKTIVE UNDERSØGELSER

Der er foretaget destruktive undersøgelser/boreprøver i facaden mod syd.

GENNEMGANG AF BOLIGENS ENERGITILSTAND

På de følgende sider kan du se en detaljeret beskrivelse af energitilstanden af din bolig, energikonsulentens forslag til energiforbedringer og tilhørende energiløsninger.

Nogle forbedringsforslag er rentable. Det betyder, at du sparer mere på dit energiforbrug inden for energiforbedringens levetid, end energiforbedringen koster at gennemføre.

De rentable forslag fremgår med en investeringspris.

Nogle forbedringsforslag kan med fordel overvejes ved renoveringer, eller hvis der er bygningsdele, der alligevel skal udskiftes. Investeringsprisen til forbedringsforslag ved renovering, er ikke angivet da investeringen vil afhænge af den konkrete renovering, som skal ske i forbindelse med besparelsesforslaget.

TAG OG LOFT

LOFTRUM

STATUS

Etageadskillelse mod uopvarmet loftrum er isoleret med 300 mm isolering. Bygningsdelen overholder isoleringskrav i BR18.
Isoleringsforhold er målt ved loftlem.
Loftslem er placeret i gang og er isoleret med 50 mm.
Isoleringsforhold er målt ved loftlem.

YDERVÆGGE

HULE YDERVÆGGE

STATUS

Ydervægge er generelt 300 mm hulmur med ½ sten tegl udvendig og indvendig. Hulmuren er isoleret ved opførelsen.
Konstruktions- og isoleringsforhold er registreret på tegningsmateriale, hvor ejer dog oplyser det er plader og ikke granulat.
Ydervæg mod bryggers er 300 mm hulmur med ½ sten tegl udvendig og indvendig. Hulmuren er efterisoleret med ca. 75 mm leca.
Konstruktions- og isoleringsforhold er baseret på ejers oplysninger.

Der er ikke givet forslag til efterisolering af ydervægge, da det ikke er umiddelbart rentabelt, da en evt. yderligere indvendig efterisolering vil mindske boligarealet og er vanskelig på grund af indretning og installationer og en evt. udvendig efterisolering vil ændre bygningens arkitektur væsentligt.

VINDUER, OVENLYS OG DØRE

FACADEVINDUER

STATUS

Vinduerne og døre er generelt med 2-lags termoruder. Der er et enkelte nyere vindue i stue mod vest, hvor der er 2-lags energirude med varmekante.

RENOVERINGSFORSLAG	ÅRLIG BESPARELSE	INVESTERING
Det anbefales at udskifte vinduer og døre med 2 lags termoruder til nye vinduer med 3 lags energiruder med varme kante.	2.958 kr.	

GULVE

TERRÆNDÆK

STATUS

Gulve i tilbygningen mod vest er terrændæk udført som betondæk med gulvtæpper, isoleret med 50 mm isolering og letklinker.
Konstruktions- og isoleringsforhold er registreret på tegningsmateriale.

RENOVERINGSFORSLAG	ÅRLIG BESPARELSE	INVESTERING
Terrændæk i tilbygningen udskiftes til nyt terrændæk isoleret med minimum 300 mm isolering, hvilket svarer til gældende energikrav. For at fremtidssikre bygningen kan terrændækket isoleres til lavenergistandard med 400 mm, dette har dog en længere tilbagebetalingstid med de nuværende forhold og er derfor ikke indregnet i dette forslag.	106 kr.	

TERRÆNDÆK MED GULVVARME

STATUS

Gulve i badeværelse er terrændæk udført som uisoleret betondæk på letklinker og med klinker.
Konstruktions- og isoleringsforhold er skønnet ud fra opførelsestidspunktet.

RENOVERINGSFORSLAG	ÅRLIG BESPARELSE	INVESTERING
Terrændæk i badeværelse udskiftes til nyt terrændæk med gulvvarme isoleret med minimum 300 mm, hvilket svarer til gældende energikrav. For at fremtidssikre bygningen kan terrændækket isoleres til lavenergistandard med 400 mm, dette har dog en længere tilbagebetalingstid med de nuværende forhold og er derfor ikke indregnet i dette forslag.	43 kr.	

KRYBEKÆLDER

STATUS

Gulv mod krybekrybekælder er uisoleret letbeton (siporex) med gulvtæpper.
Isoleringsforhold er målt ved lem mod krybekælder.

RENOVERINGSFORSLAG	ÅRLIG BESPARELSE	INVESTERING
Efterisolering af gulv mod krybekælder nedefra til i alt 300 mm isolering. Det er en forudsætning i beregningen, at arbejdet kan udføres direkte fra krybekælderen. Det er vigtigt, at ventilationshuller holdes åbne for frisk lufttilførsel hele året rundt. Alternativt kan der udføres nyt terrændæk med 250 mm isolering i stedet, det er dog en noget dyrere løsning.	4.620 kr.	66.140 kr.

VENTILATION

VENTILATION

STATUS

Huset ventileres ved naturlig ventilation gennem vinduer samt via mekanisk aftræk fra køkken (emhætte) og bad (udsugningsventilator).
Bygningen anses for normal tæt, da konstruktionssamlinger og fuger ved vindues- og døråbninger, samt tætningslister i vinduer og udvendige døre er rimelig intakte.

VARMEANLÆG

VARMEANLÆG

STATUS

Ejendommen opvarmes med direkte fjernvarme. Fjernvarmestik er placeret i i uopvarmet men isoleret bryggers i garage.

VARMEFORDELING

VARMERØR

STATUS

Varmefordelingsrør er udført som 1/2" rør. Rørene er isoleret med 15 mm isolering. Længder, dimension og isolering af rør er skønnede, da de helt eller delvist er utilgængelige i krybekælder.

RENOVERINGSFORSLAG	ÅRLIG BESPARELSE	INVESTERING
Efterisolering af varmefordelingsrør op til i alt 50 mm isolering, udført enten med rørskåle eller lamelmåtter.	1.083 kr.	18.486 kr.

AUTOMATIK

STATUS

Der er ikke monteret automatik til styring af fremløbstemperaturen efter udetemperatur.
Der er på enkelte radiatorerne monteret termostatiske ventiler, der styres efter rumtemperaturen. Der mangler termostatiske ventiler på flere radiatorer og gulvvarme

RENOVERINGSFORSLAG	ÅRLIG BESPARELSE	INVESTERING
	283 kr.	4.207 kr.

AUTOMATIK

STATUS

Der er ikke monteret automatik til styring af fremløbstemperaturen efter udetemperatur.
Der er på enkelte radiatorerne monteret termostatiske ventiler, der styres efter rumtemperaturen. Der mangler termostatiske ventiler på flere radiatorer og gulvvarme

VARMEFORDELING

STATUS

Den primære opvarmning af ejendommen sker via radiatorer i opvarmede rum. Varmefordelingsrør skønnes udført som to-strengs anlæg. Der er desuden gulvvarme i badeværelse

VARMT BRUGSVAND

VARMTVANDSBEHOLDER

STATUS

Varmt brugsvand produceres via en uisoleret gennemstrømningsvandvarmer, fabrikat APV. Vandvarmeren er placeret i uopvarmet men isoleret bryggers i garage.

RENOVERINGSFORSLAG	ÅRLIG BESPARELSE	INVESTERING
Efterisolering af gennemstrømningsvandvarmer med kappe.	128 kr.	600 kr.

EL

SOLCELLER

STATUS

Der er ingen solceller på bygningen.

RENOVERINGSFORSLAG	ÅRLIG BESPARELSE	INVESTERING
Det anbefales at der monteres solceller af typen Monokrystallinsk silicium med et areal på ca. 39 m². Solcellerne placeres mest muligt mod syd, og skygge fra træer og beplantninger skal så vidt mulig undgås. I dette forslag er der regnet med en placering mod syd i en vinkel på 30° på bygningens tag. Skygger fra eventuelle træer og beplantninger indgår ikke i beregningen. Det foreslåede anlæg er på ca. 5,9 kW. Der er i forslaget ikke taget højde for eventuelle restriktioner i forhold til Planlovsbestemmelser herunder lokalplan m.v. Inden montering skal det nærmere undersøges om taget er egnet til montage af solceller. Evt. øgede udgifter til tagforstærkning mm. er ikke indregnet i prisen. Modsat solvarme og varmepumpe, supplerer solceller strømforsyningen og ikke varmeforsyningen, hvis der ikke anvendes el til opvarmning af bygningen.	3.743 kr.	

IKONFORKLARING

En bygning består af mange dele, der har betydning for bygningens energibehov. Figuren herunder giver en forklaring af de væsentligste dele på tværs af konstruktioner og installationer.

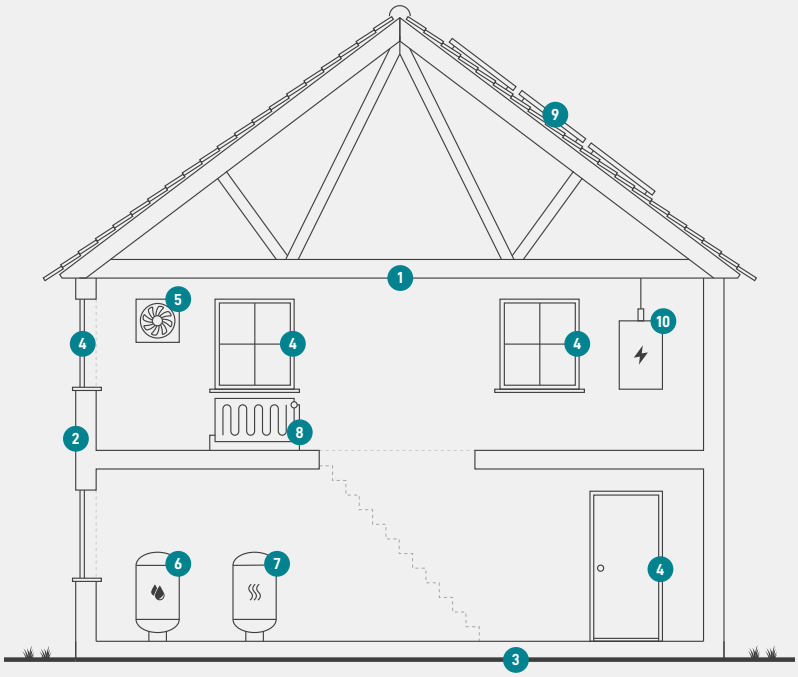

1
Tag og loft
Bygningens øverste del af klimaskærmen, f.eks. et loftrum, et fladt tag eller et udnyttet tagrum.

2
Ydervægge
Bygningens vægge ud mod det fri eller mod uopvarmede områder. Væggen kan være hule, massive eller lette ydervægge.

3
Etageadskillelse og gulv
Bygningens nederste del af klimaskærmen, f.eks. terrændæk, gulv mod krybekælder eller etageadskillelse mod uopvarmet kælder.

4
Vinduer/døre
Bygningens facadevinduer og yderdøre.

5
Ventilation
Bygningens ventilationsanlæg og ventilationskanaler.

6
Varmt brugsvand
Bygningens komponenter til varmt brugsvand, bl.a. varmtvandsrør og varmtvandsbeholder.

7
Varmeanlæg
Bygningens varmeanlæg, f.eks. kedler, fjernvarme, ovne og varmepumper.

8
Varmefordeling
Bygningens varmefordelingsanlæg, bl.a. varmeanlægget, varmerør og automatik.

9
Solenergi
Bygningens solenergi, f.eks. solvarme og solceller.

10
El og teknik
Bygningens driftsrelaterede el og teknik, f.eks. varmefordelingspumper, varmtvandspumper og vindmøller.

ENERGIMÆRKE

FOR BOLIGEN

Kærvænget 17
8310 Tranbjerg J

Energimærkningen er baseret på beregnet forbrug

A 2020 | A 2015 | A 2010 | B | C | **D** | E | F | G

Energistyrelsen

Gyldig fra den 15. november 2021 til den 15. november 2031
Energimærkningsnummer: 311561909