Energistyrelsen

ENERGIMÆRKNINGSRAPPORT

ENERGIMÆRKE OG FORSLAG TIL ENERGIFORBEDRINGER

Rugårdsvej 158
5210 Odense NV

DIN BOLIG HAR ENERGIMÆRKE

F

Du betaler hvert år 31.400 kr. mere, end du behøver i energiudgifter*

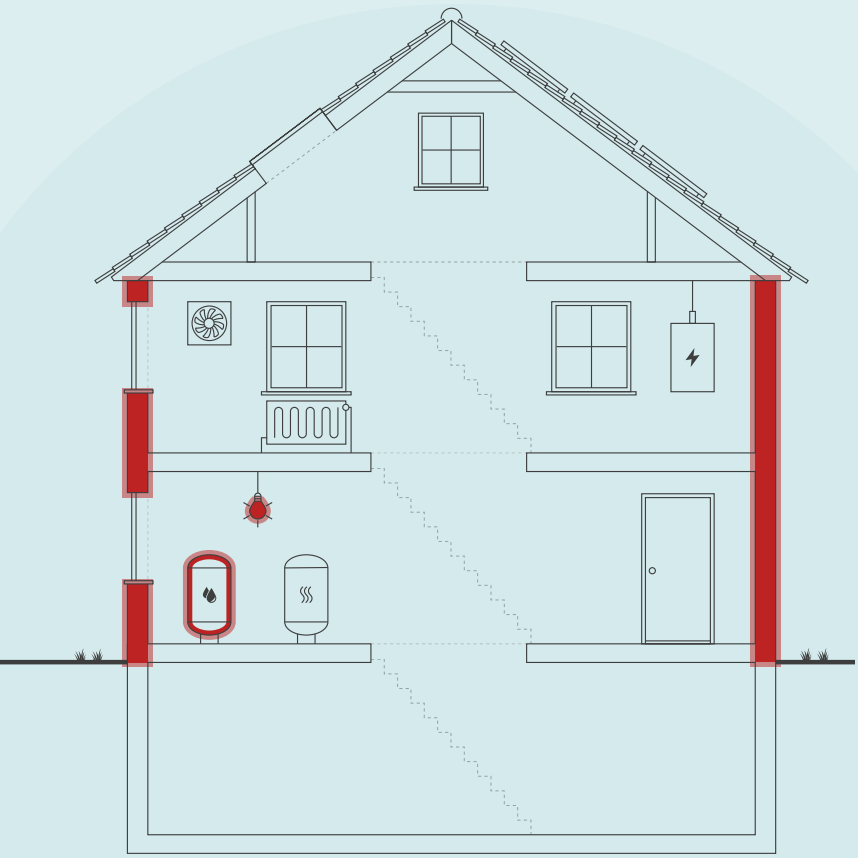

Skitsen illustrerer en generisk bygning, baseret på bygningens karaktertræk. Ikonforklaring kan ses under afsnittet IKONFORKLARING.

ENERGIKONSULENTENS BEDSTE ANBEFALINGER

1 Udskiftning af lyskilder i trappeopgang, gang og køkken samt opsætning af bevæge...

Årlig besparelse:	10.200 kr.
Investering:	7.198 kr.

2 Efterisolering af tilslutningsrør til vandvarmer i både kontor og bolig op til i...

Årlig besparelse:	2.800 kr.
Investering:	6.726 kr.

3 Efterisolering af hulmur i bolig

Årlig besparelse:	4.100 kr.
Investering:	33.284 kr.

DIT ÅRLIGE BESPARELSESPOTENTIALE*

	I DAG	EFTER RENTABLE TILTAG	DU SPARER ÅRLIGT
Fjernvarme	45.500 kr.	32.100 kr.	13.400 kr.
El til andet	32.400 kr.	14.400 kr.	18.000 kr.
Samlet energiudgift	77.900 kr.	46.500 kr.	31.400 kr.
Samlet CO_2-udledning	7,37 ton	3,18 ton	4,19 ton

* Tallene er baseret på en standardiseret brug af bygningen. Se siden: FORMÅLET MED ENERGIMÆRKNINGEN.

FORBEDRING AF ENERGIMÆRKET VED GENNEMFØRSEL AF ALLE RENTABLE FORSLAG:

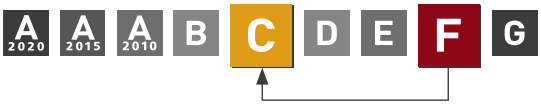

Adresse
Rugårdsvej 158
5210 Odense NV

Energimærkningsnummer
311569640

Gyldighedsperiode
22. december 2021 - 22. december 2031

Udarbejdet af
Botjek A/S
CVR-nr.: 30711602

På denne side får du hjælp til at igangsætte de energiforbedringer, som energikonsulenten har fremhævet. Du kan sammenligne tiltagene på tværs af økonomi, klima og praktiske forhold, ligesom der til hvert forslag er en trinvis guide til at komme i gang med energiforbedringerne.

På de følgende sider i rapporten finder du detaljeret information om energikonsulentens forbedringsforslag.

UDSKIFTNING AF LYSKILDER I TRAPPEOPGANG, GANG OG KØKKEN SAMT OPSÆTNING AF BEVÆGE...

1. Find en håndværker eller anden relevant fagperson som kan hjælpe dig med planlægning og udførelse af din energiforbedring.
2. Undersøg nærmere om udskiftning af lyskilder i trappeopgang, gang og køkken samt opsætning af bevægelsesmeldere
3. Læs mere om energiforbedringer på sparenergi.dk
4. Indhent et eller flere tilbud på energiforbedringen, udvælg den løsning, der passer dig bedst, og begynd din energiforbedring.

Besparelse
10.200 kr./årligt

CO_2-reduktion
754 kg./årligt

Investering
7.198 kr.

Renoveringstid
Op til 2 dage

EFTERISOLERING AF TILSLUTNINGSRØR TIL VANDVARMER I BÅDE KONTOR OG BOLIG OP TIL I...

1. Find en håndværker eller anden relevant fagperson som kan hjælpe dig med planlægning og udførelse af din energiforbedring.
2. På Sparenergi.dk kan du få inspiration til energiforbedringen om "Isolering af rør til varmt vand"
3. Læs mere om den konkrete energiforbedring på www.sparenergi.dk/isolering-af-roer-til-varmt-vand
4. Indhent et eller flere tilbud på energiforbedringen, udvælg den løsning, der passer dig bedst, og begynd din energiforbedring.

Besparelse
2.800 kr./årligt

CO_2-reduktion
465 kg./årligt

Investering
6.726 kr.

Renoveringstid
Op til 2 dage

EFTERISOLERING AF HULMUR I BOLIG

1. Find en håndværker eller anden relevant fagperson som kan hjælpe dig med planlægning og udførelse af din energiforbedring.
2. På Sparenergi.dk kan du få inspiration til energiforbedringen om "Hulmursisolering"
3. Læs mere om den konkrete energiforbedring på www.sparenergi.dk/hulmursisolering
4. Indhent et eller flere tilbud på energiforbedringen, udvælg den løsning, der passer dig bedst, og begynd din energiforbedring.

Besparelse
4.100 kr./årligt

CO_2-reduktion
681 kg./årligt

Investering
33.284 kr.

Renoveringstid
Op til 2 dage

RÅD OM FINANSIERING

Nogle energiforbedringer er godkendt til håndværkerfradrag. Desuden eksisterer der flere offentlige tilskudspuljer, hvorfra det er muligt, at ansøge om tilskud til energirenoveringer. Du kan ikke både få tilskud og håndværkerfradrag.

Kontakt din bank: Flere banker tilbyder klima- og energieffektiviseringslån med lav rente. Ring til din bank og hør hvad de kan tilbyde.

HJÆLP TIL GENNEMFØRELSE AF ENERGIBESPARELSER

Energikonsulenten kan fortælle dig, hvilke forudsætninger der ligger til grund for de enkelte forbedringsforslag.

På sparenergi.dk kan du læse mere om energirenoveringer og finde inspiration og hjælp til at igangsætte en energirenovering. Find f.eks. Bygningsguiden, hvor vi har samlet viden om de mest almindelige hustyper i Danmark – så du kan få overblik over, hvordan man opnår en bedre bolig, der både er energieffektiv, har et godt indeklima og er tidssvarende.

ALLE RAPPORTENS ANBEFALINGER

På denne side kan du sammenligne økonomi og klimaeffekt for alle rapportens forbedringsforslag.

RENTABLE RENOVERINGSFORSLAG			
RENOVERINGSFORSLAG	ÅRLIG BESPARELSE*	INVESTERING	REDUKTION I ÅRLIGT UDLEDT CO_2
LOFTRUM Efterisolering af skunke i bolig	1.200 kr.	35.644 kr.	192 kg CO_2
LOFTRUM Efterisolering af hanebåndsloft i bolig	200 kr.	4.688 kr.	27 kg CO_2
HULE YDERVÆGGE Efterisolering af hulmur i bolig	4.100 kr.	33.284 kr.	681 kg CO_2
MASSIVE YDERVÆGGE Efterisolering af ydervæg i bolig	900 kr.	28.802 kr.	147 kg CO_2
ETAGEADSKILLELSE Efterisolering af gulv mod kælder i bolig	1.400 kr.	46.750 kr.	231 kg CO_2
ETAGEADSKILLELSE Efterisolering af gulv mod kælder i kontor	600 kr.	19.250 kr.	98 kg CO_2
VARMERØR Efterisolering af varmefordelingsrør i både bolig og kontor op til i alt 60 mm	2.700 kr.	19.120 kr.	446 kg CO_2
VARMTVANDSRØR Efterisolering af tilslutningsrør til vandvarmer i både kontor og bolig op til i alt 60 mm	2.800 kr.	6.726 kr.	465 kg CO_2
BELYSNING Udskiftning af lyskilder i trappeopgang, gang og køkken samt opsætning af bevægelsesmeldere	10.200 kr.	7.198 kr.	754 kg CO_2
BELYSNING Udskiftning af lyskilde i køkken og toilet samt opsætning af bevægelsesmelder	400 kr.	2.800 kr.	26 kg CO_2
SOLCELLER Etablering af solcelleanlæg på 6 kW	7.400 kr.	72.400 kr.	1.179 kg CO_2
ANDRE FORSLAG DER KAN VÆRE RENTABLE, HVIS DE UDFØRES SAMMEN MED ANDRE RENOVERINGER			
LOFTRUM Efterisolering af skråvægge i bolig	200 kr.		31 kg CO_2
FLADT TAG Efterisolering af fladt tag i kontor	500 kr.		82 kg CO_2
FLADT TAG Efterisolering af fladt tag i bolig	200 kr.		30 kg CO_2
MASSIVE YDERVÆGGE Efterisolering af ydervæg i kontor	800 kr.		140 kg CO_2
LETTE YDERVÆGGE Efterisolering af kvistflunke i bolig	0 kr.		7 kg CO_2

FACADEVINDUER Udskiftning af vinduer med termoruder og vindue med blyindfattet rude	1.300 kr.		217 kg CO_2
TERRÆNDÆK Etablering af nyt terrændæk i forreste del af kontor mod vej	200 kr.		29 kg CO_2
TERRÆNDÆK Etablering af nyt terrændæk i bolig	0 kr.		5 kg CO_2
KÆLDERGULV Etablering af nyt kældergulv i bolig	100 kr.		23 kg CO_2
AUTOMATIK Montage af automatik for central styring (udetemperaturkompensering) i kontor.	200 kr.		30 kg CO_2
BELYSNING Udskiftning af armatur i mødelokale og opsætning af bevægelsesmelder	200 kr.		14 kg CO_2

* Tallene er baseret på en standardiseret brug af bygningen. Se siden: FORMÅLET MED ENERGIMÆRKNINGEN.

FORMÅLET MED ENERGIMÆRKNINGEN

Energimærkning af bygninger har to formål: Mærkningen synliggør bygningens beregnede energibehov og er derfor en form for varedeklaration, når en bygning sælges eller udlejes. På baggrund af det beregnede energibehov tildeles boligen en karakter på energimærkningsskalaen fra A2020 til G.

Rapporten giver et overblik over de energimæssige forbedringer af boligen, som er rentable at gennemføre eller kan være rentable, hvis de udføres sammen med andre renoveringer. Rapporten beskriver hvad forbedringerne går ud på, hvad de koster at gennemføre, hvor meget energi og CO2 man sparer, og hvor stor besparelse der kan opnås på el- og varmeregninger ud fra det beregnede energibehov.

DERFOR SKAL DU GENNEMFØRE ENERGIFORBEDRINGER:

BEDRE INDEKLIMA
Når du energiforbedrer kan det have en positiv betydning for indeklimaet.

VARMERE OVERFLADER
Dit hus bliver bedre til at holde på varmen, så du får mere gavn af de dele af huset, der før var for kolde til at bruge i hverdagen.

ØGET KOMFORT
Du får nemmere ved at holde den rette temperatur i boligen, så den bliver rarere at være i.

MINDRE TRÆK
Din bolig bliver tættere, så det ikke længere trækker fra de steder, hvor du før var generet af kulde og træk.

Det beregnede energibehov er en ret præcis indikator for bygningens energimæssige kvalitet – i modsætning til det faktiske forbrug, som naturligvis er stærkt afhængigt både af vejret og af de vaner, som bygningens brugere har. Nogle sparer på varmen, mens andre fyrer for åbne vinduer eller bruger store mængder varmt vand.

For at kunne sammenligne bygningers energimæssige kvalitet, beregnes bygningens beregnede energibehov ud fra en række standardantagelser for vejr, familiestørrelse, indendørstemperatur, adfærd m.v. Nedenfor ses de mest centrale antagelser for det beregnede energibehov.

FIRE ÅRSAGER TIL AT HUSETS FAKTISKE VARMEREGNING KAN AFVIGE FRA DET BEREGNEDE ENERGIBEHOV I RAPPORTEN:

FAMILIESTØRRELSE
Der antages en gennemsnitlig familiestørrelse relativt til husets størrelse. Den faktiske varmeregning kan afvige, hvis der bo flere eller færre end antaget.

INDENDØRSTEMPERATUR
Der antages en konstant opvarmning af huset til 20°C. Den faktiske varmeregning kan afvige, hvis beboerne ønsker en højere eller lavere temperatur.

VARMTVANDSFORBRUG
Der antages et gennemsnitligt forbrug af varmt vand relativt til husets størrelse. Den faktiske varmeregning kan afvige, hvis beboerne bruger mere eller mindre varmt vand.

VEJRFORHOLD
Der antages gennemsnitlige vejrforhold. Den faktiske varmeregning kan afvige, hvis vinteren er særlig varm eller kold.

BAGGRUNDSINFORMATION

BYGNINGSBESKRIVELSE / Rugårdsvej 158 - 001

ADRESSE			BBR NR.	BFE NR.
Rugårdsvej 158, 5210 Odense NV			461-326307-001	2620060
BYGNINGENS ANVENDELSE I FØLGE BBR				OPFØRELSESÅR
Etagebolig				1936
ÅR FOR VÆSENTLIG RENOVERING	VARMEFORSYNING	SUPPLERENDE VARME	BOLIGAREAL I BBR	ERHVERVSAREAL I BBR
Ikke angivet	Fjernvarme	Ikke angivet	200 m²	40 m²
OPVARMET BYGNINGSAREAL	HERAF TAGETAGE OPVARMET	HERAF KÆLDERETAGE OPVARMET	UOPVARMET KÆLDERETAGE	
275 m²	25 m²	17 m²	130 m²	

F	C	C
ENERGIMÆRKE	ENERGIMÆRKE EFTER RENTABLE BESPARELSESFORSLAG	ENERGIMÆRKE EFTER ALLE BESPARELSESFORSLAG

BYGNINGENS BEREGNEDE ENERGIBEHOV

Opvarmning

FORSYNINGSFORM	VARMEBEHOV I kWh	OMREGNET TIL ENERGIENHED FOR FORSYNINGSFORM
Fjernvarme	76.650	275,72 GJ fjernvarme (gj)

Andre energibehov

EL TIL ANDET*	kWh
El til andet	12.145

*El til bygningsdrift er det elforbrug, der i beregningen går til installationer, f.eks. varmefordelingspumper, ventilation mv. El til forbrug dækker over et standardiseret, gennemsnitligt elforbrug til f.eks. hvidevarer, tv mv. El til forbrug påvirker ikke energimærkekarakteren, men den varme der afgives fra elforbrugende udstyr reducerer bygningens beregnede varmebehov.

ANVENDTE ENERGIPRISER INKL. AFGIFTER VED BEREGNING AF BESPARELSER

Anvendte energipriser ved beregning af energibesparelserne i denne rapport:

Fjernvarme
109 kr. pr. GJ
Fast afgift: 7.765 kr. pr. år

Der er i energimærket anvendt aktuelle energipriser for alle brændselstyper fx fjernvarme, olie, el, naturgas, brænde og træpiller. Priser på gas og el er baseret på statistik fra forsyningstilsynet. Pris på fjernvarme stammer fra det konkrete fjernvarmeværk.

OPLYST FORBRUG INKL. MOMS OG AFGIFTER

Denne rapport indeholder oplysninger omkring det faktiske forbrug, som energikonsulenten har indhentet ved udførelsen af energimærket. Oplysningerne om det faktiske forbrug kan ses under afsnittet OPLYST ENERGIFORBRUG.

FORBEHOLD FOR PRISER PÅ INVESTERING I ENERGIBESPARELSE

Energimærkets besparelsesforslag er baseret på energikonsulentens erfaring og vurdering. Før energibesparelsesforslagene iværksættes, bør der altid indhentes tilbud fra flere leverandører, da de angivne priser alene skal betragtes som vejledende. Desuden bør det undersøges om energiforbedringen kræver myndighedsgodkendelse.

Årligt abonnement for salg af el bør undersøges nærmere, da dette variere meget på det frie el marked.

For en konkret vurdering af ejendommens isoleringsmæssige tilstand, skal der udføres destruktive indgreb i klimaskærmen.

DESTRUKTIVE UNDERSØGELSER

Der er i forbindelse med bygningsbesigtigelsen ikke givet tilladelse til at foretage destruktive undersøgelser. Oplysning om isolering beror derfor på energikonsulentens skøn, tegningsmateriale og byggeskik.

FIRMA

Firmanummer: 600078
CVR-nummer: 30711602

Botjek A/S
Botjek Center Fyn, Thriges Plads 10
5000 Odense C

botjek.dk
fyn@botjek.dk
tlf. 66 11 33 49

Ved energikonsulent
Jens Larsen

RAPPORTENS GYLDIGHED

Gyldig fra 22. december 2021 til den 22. december 2031

KLAGEMULIGHEDER

Tror du, der er fejl i rapporten, eller ønsker du at klage over energimærkningen, skal du rette henvendelse til det certificerede energimærkningsfirma, der har udarbejdet mærkningen.
Ejeren af bygningen eller enheden kan klage. Klagen skal være modtaget hos det certificerede energimærkningsfirma, senest:

- 1 år efter energimærkningsrapportens dato, eller
- 1 år efter bygningens overtagelsesdag, som er aftalt mellem sælger og køber, hvis bygningen efter indberetningen af energimærkningsrapporten har fået ny ejer - dog senest 6 år efter energimærkningsrapportens datering.

Reglerne om klageadgang står i gældende bekendtgørelse om energimærkning af bygninger. Klik ind på linket og læs mere om, hvordan du indgiver en klage.

www.ens.dk/ansvarsomraader/energimaerkning-af-bygninger/klagevejledning

Det certificerede energimærkningsfirma behandler klagen og bør meddele sin skriftlige afgørelse af klagen inden for 4 uger.

BEHANDLING AF OPLYSNINGER

Energistyrelsen er ansvarlig for behandlingen af oplysninger om bygningen, herunder offentliggørelse af energimærkningsrapporten. Du kan læse mere om reglerne, samt hvordan vi behandler oplysninger på vores hjemmeside.

www.ens.dk/ansvarsomraader/energimaerkning-af-bygninger/lovgivning-om-energimaerkning

ENERGIKONSULENTENS SUPPLERENDE KOMMENTARER

Bygningsdelenes isoleringsevne er baseret på skøn ud fra registrerede isoleringstykkelser, og er heraf fastlagt ud fra tabeller i gældende håndbog for energikonsulenter, som sammen med Rockwool Energy Design og DS 418 7. udgave danner grundlag for beregninger af yderligere konstruktioner.

Der gøres opmærksom på, at forslag vedr. efterisolering af bygningskonstruktioner som f.eks. gulve, lofter og vægge alene er beregnet ud fra et energimæssigt hensyn. Der er i forslagene ikke taget højde for eventuelt arkitektoniske og/eller dugpunkts/fugtmæssige konsekvenser af forslagene, samt en eventuel forringelse af loftshøjden i kælder. Det anbefales generelt, at kontakte en rådgiver/fagmand for at få udarbejdet en detaljeret projektbeskrivelse før isolerings- og/eller ombygningsarbejder igangsættes.

Areal af bygningskonstruktioner er registreret ved opmåling på ejendommen.
Alle isoleringstykkelser på ikke tilgængelige steder er skønnede ud fra konstruktionstykkelser og tidstypiske forhold.

KOMMENTARER TIL BYGNINGSBESKRIVELSEN

Bygningen er en bolig med blandet anvendelse. Boligdelen er med udnyttet tagetage samt kælder, opført i 1936 med et opvarmet areal på 222 m². Erhvervsdelen er med udnyttet kælder, opført i 1936 med et opvarmet areal på 53 m². Ejendommen er traditionelt isoleret ud fra det gældende bygningsreglement på opførelsestidspunktet.

Ved besigtigelsen forelå snit-, plan- og facadetegninger fra 1935, og ejendommen er kontrolopmålt af energikonsulenten. Det opmålte opvarmede areal svarer ikke til BBR. Det samlede boligareal er angivet til 200 m² og det samlede erhvervsareal er 40 m² i BBR-Oversigt. I henhold til vor opmåling er det opvarmede bolig- og kælderareal 222 m² og det opvarmede erhvervsareal 53 m². Det er ejers pligt, at BBR-Oversigt er korrekt og det anbefales at rette henvendelse til kommunens BBR-Register.

Isolering i skjulte konstruktioner er skønnet ud fra tidstypiske forhold på udførelsestidspunktet.

Areal af bygningskonstruktioner er registreret ved opmåling på ejendommen.

Længder, dimension og isolering af rør er skønnede, da de helt eller delvist er utilgængelige.

GENNEMGANG AF BOLIGENS ENERGITILSTAND

På de følgende sider kan du se en detaljeret beskrivelse af energitilstanden af din bolig, energikonsulentens forslag til energiforbedringer og tilhørende energiløsninger.

Nogle forbedringsforslag er rentable. Det betyder, at du sparer mere på dit energiforbrug inden for energiforbedringens levetid, end energiforbedringen koster at gennemføre.

De rentable forslag fremgår med en investeringspris.

Nogle forbedringsforslag kan med fordel overvejes ved renoveringer, eller hvis der er bygningsdele, der alligevel skal udskiftes. Investeringsprisen til forbedringsforslag ved renovering, er ikke angivet da investeringen vil afhænge af den konkrete renovering, som skal ske i forbindelse med besparelsesforslaget.

TAG OG LOFT

LOFTRUM

STATUS

Skunke i bolig er udført som let konstruktion, isoleret med 100 mm isolering.

Isoleringsforhold er baseret på skøn ud fra tidstypiske forhold på opførelsestidspunktet.

RENOVERINGSFORSLAG	ÅRLIG BESPARELSE	INVESTERING
Skunke i bolig efterisoleres op til i alt 300 mm isolering, hvilket svarer til gældende energikrav. Pladsforholdene i skunkene er trange. Dele af skunkene kan måske (pga. arbejdsmiljøregler) kun efterisoleres i forbindelse med tagudskiftning eller anden større indvendig renovering. Overslagspriserne omfatter alene isoleringsarbejdet. Ved isolering af skunk skal der tages hensyn til den gamle tagkonstruktion med understrøget tegltag, idet skunk skal være tilgængelig for tilsyn og reparation af understrygning.	1.200 kr.	35.644 kr.

LOFTRUM

STATUS

Skråvægge i bolig er udført som let konstruktion, isoleret med 100 mm isolering.

Isoleringsforhold er baseret på skøn ud fra tidstypiske forhold på opførelsestidspunktet.

RENOVERINGSFORSLAG	ÅRLIG BESPARELSE	INVESTERING
Beklædning på skråvægge i bolig nedtages, og der efterisoleres op til i alt 300 mm isolering og afsluttes med nye gipsplader. Dette svarer til gældende energikrav. For at opnå et fremtidssikret lavenerginiveau kan skråvæggene isoleres op til i alt 400 mm, dette har dog en længere tilbagebetalingstid med de nuværende forhold og er derfor ikke indregnet i dette forslag. Man skal ved renovering være opmærksom på korrekt etablering af dampspærre således at man får en sund og fugtsikker konstruktion.	200 kr.	

LOFTRUM

STATUS

Hanebåndsloft i bolig er isoleret med 100 mm isolering.

Isoleringsforhold er baseret på skøn ud fra tidstypiske forhold på opførelsestidspunktet.

RENOVERINGSFORSLAG	ÅRLIG BESPARELSE	INVESTERING
Hanebåndsloft i bolig efterisoleres op til i alt 300 mm, hvilket svarer til gældende energikrav. Inden efterisolering af loftrum igangsættes, skal det undersøges nærmere, om de eksisterende konstruktioner er tilstrækkeligt tætte. Hvis konstruktionen ikke er tilstrækkelig tæt skal der etableres en dampspærre. Endvidere skal der sikres tilstrækkelig ventilation af loftrummet. Evt. udførelse af ny dampspærre eller etablering af gangbro/hævning af eksisterende gangbro i loftsrummet er ikke indregnet i forslaget. For at fremtidssikre bygningen kan loftet i stedet isoleres til lavenergistandard med i alt 400 mm, dette har dog en længere tilbagebetalingstid med de nuværende forhold og er derfor ikke indregnet i dette forslag.	200 kr.	4.688 kr.

FLADT TAG

STATUS

Det flade tag i kontor er udført som en built-up konstruktion med 100 mm isolering.

Isoleringsforhold er baseret på skøn ud fra tidstypiske forhold på opførelsestidspunktet.

RENOVERINGSFORSLAG	ÅRLIG BESPARELSE	INVESTERING
Det flade tag i kontor efterisoleres udvendigt op til i alt 400 mm, hvilket svarer til gældende energikrav. Tagkonstruktionen ændres fra 'koldt tag', der er ventileret, til 'varmt tag', der er uventileret. Man skal ved renovering være opmærksom på korrekt etablering af dampspærre således at man får en sund og fugtsikker konstruktion. Merisoleringen kan udføres i forbindelse med den generelle vedligeholdelse af tagfladen (udskiftning af tagpapdækningen mv.). Der gøres opmærksom på, at evt. gammel fugt skal kunne diffundere ud.	500 kr.	

FLADT TAG

STATUS

Det flade tag i de to karnapper og indgangsparti i bolig er udført som en built-up konstruktion med 100 mm isolering.

Isoleringsforhold er baseret på skøn ud fra tidstypiske forhold på opførelsestidspunktet.

RENOVERINGSFORSLAG	ÅRLIG BESPARELSE	INVESTERING
	200 kr.	

Det flade tag i bolig efterisoleres udvendigt op til i alt 300 mm, hvilket svarer til gældende energikrav. Tagkonstruktionen ændres fra 'koldt tag', der er ventileret, til 'varmt tag', der er uventileret. Man skal ved renovering være opmærksom på korrekt etablering af dampspærre således at man får en sund og fugtsikker konstruktion. Merisoleringen kan udføres i forbindelse med den generelle vedligeholdelse af tagfladen (udskiftning af tagpapdækningen mv.). Der gøres opmærksom på, at evt. gammel fugt skal kunne diffundere ud. For at fremtidssikre bygningen kan taget isoleres til lavenergistandard med i alt 400 mm, dette har dog en længere tilbagebetalingstid med de nuværende forhold og er derfor ikke indregnet i dette forslag.		

YDERVÆGGE

HULE YDERVÆGGE

STATUS

Ydervægge i bolig er ca. 30 cm hulmur med ½ sten tegl udvendig og indvendig. Hulmuren er uisoleret og har et hulrum på ca. 75 mm.

Isoleringsforhold er baseret på målt konstruktionstykkelse og opbygning.

RENOVERINGSFORSLAG	ÅRLIG BESPARELSE	INVESTERING
Det anbefales at lade et autoriseret isoleringsfirma undersøge om hulmuren i bolig kan fyldes op med granulat, idet forslaget er rentabelt. Det er ikke alle typer murværk, der tillader hulmursisolering, da det kan give frostsprængninger af murværk.	4.100 kr.	33.284 kr.

MASSIVE YDERVÆGGE

STATUS

Ydervæg i bolig er 12 cm (½ sten) massiv tegl, uisoleret.

Isoleringsforhold er baseret på målt konstruktionstykkelse og opbygning.

RENOVERINGSFORSLAG	ÅRLIG BESPARELSE	INVESTERING
Efterisolering af ydervæg i bolig indvendigt med 200 mm isolering afsluttet med en pladekonstruktion. Man skal ved renovering være opmærksom på korrekt etablering af dampspærre således at man får en sund og fugtsikker konstruktion.	900 kr.	28.802 kr.

MASSIVE YDERVÆGGE

STATUS

Ydervæg i kontor er 24 cm (1 sten) massiv tegl, isoleret med 50 mm.

Isoleringsforhold er baseret på målt konstruktionstykkelse, opbygning og skøn ud fra tidstypiske forhold på opførelsestidspunktet.

RENOVERINGSFORSLAG	ÅRLIG BESPARELSE	INVESTERING
Efterisolering af ydervæg i kontor indvendigt med 150 mm isolering afsluttet med en pladekonstruktion. Man skal ved renovering være opmærksom på korrekt etablering af dampspærre således at man får en sund og fugtsikker konstruktion.	800 kr.	

LETTE YDERVÆGGE

STATUS

Kvistflunke i bolig er udført som let konstruktion isoleret med ca. 100 mm.

Isoleringsforhold er baseret på skøn ud fra tidstypiske forhold på opførelsestidspunktet.

RENOVERINGSFORSLAG	ÅRLIG BESPARELSE	INVESTERING
Det anbefales at isolere kvistflunke i bolig indvendigt med ekstra 100 mm isolering afsluttet med en pladekonstruktion. Isoleringstykkelsen er valgt pga. pladsforhold. Man skal ved renovering være opmærksom på korrekt etablering af dampspærre således at man får en sund og fugtsikker konstruktion.	0 kr.	

MASSIVE YDERVÆGGE

STATUS

Kælderydervæg over jord i bolig er ca. 30 cm beton uden isolering.

Isoleringsforhold er baseret på målt konstruktionstykkelse, opbygning og skøn ud fra tidstypiske forhold på opførelsestidspunktet.

Der er ikke givet forslag til efterisolering, da det ikke er umiddelbart rentabelt, da en indvendig efterisolering vil mindske boligarealet, er vanskelig på grund af indretning og installationer og ved kælderen på grund af fugt tekniske forhold. En udvendig efterisolering vil ændre bygningens arkitektur.

KÆLDER YDERVÆGGE

STATUS

Kælderydervægge mod jord i bolig er ca. 30 cm beton uden isolering.

Isoleringsforhold er baseret på skøn ud fra tidstypiske forhold på opførelsestidspunktet.

Der er ikke givet forslag til efterisolering, da det ikke er umiddelbart rentabelt, da en indvendig efterisolering vil mindske boligarealet, er vanskelig på grund af indretning og installationer og ved kælderen på grund af fugt tekniske forhold. En udvendig efterisolering vil ændre bygningens arkitektur.

LETTE YDERVÆGGE

STATUS

Brystning mod have i kontor er udført som let konstruktion isoleret med ca. 100 mm.

Isoleringsforhold er baseret på skøn ud fra tidstypiske forhold på opførelsestidspunktet.

Der er ikke givet forslag til efterisolering, da det ikke er umiddelbart rentabelt, da en yderligere indvendig efterisolering er vanskelig på grund af indretning og installationer og en udvendig efterisolering vil ændre bygningens arkitektur.

VINDUER, OVENLYS OG DØRE

FACADEVINDUER

STATUS

Vindue mod sydvest i køkken er med 2 lags energirude med varm kant.

Terrassedør mod nordøst i indgangsparti, terrassedør og vindue mod nordvest i stue mod have, vindue mod sydvest i stue mod have, vinduer og terrassedør mod sydvest i gavl på 1. sal mod have, fast vindue mod nordvest i indgangsparti, fast vindue mod nordøst i gavl på 2. sal og fast vindue mod sydvest i gavl på 2. sal er med energiruder.

Vindue mod nordøst er med en blyindfattet rude.

De øvrige vinduer er med 2 lags termoruder.

RENOVERINGSFORSLAG	ÅRLIG BESPARELSE	INVESTERING
Det anbefales at udskifte vinduer med 2 lags termoruder og vindue med blyindfattet rude til nye vinduer med 3 lags energiruder med varm kant i forbindelse med den almindelige vedligeholdelse (udskiftning af punkterede termoruder, rådskader mv.), da 3 lags energiruder mere end halverer varmetabet i forhold til almindelige termoruder.	1.300 kr.	

FACADEVINDUER

STATUS

Dør og vinduer i kontor er med 2 lags energiruder med kold kant.

GULVE

TERRÆNDÆK

STATUS

Gulv i forreste del af kontor mod vej er terrændæk udført som uisoleret betondæk med klinker/fliser.

Isoleringsforhold er baseret på skøn ud fra tidstypiske forhold på opførelsestidspunktet.

RENOVERINGSFORSLAG	ÅRLIG BESPARELSE	INVESTERING
Isoleringsniveau for terrændæk er 300 mm isolering. Det anbefales derfor at lade gulv i forreste del af kontor mod vej isolere i en tidssvarende konstruktion. I forslaget er regnet med 300 mm isolering i nyt terrændæk. Arbejdet kræver, at man lægger gulvet om, og denne omstændighed giver en høj pris på arbejdet. Denne type arbejder kan derfor indgå i moderniseringer eller renoveringsarbejder af boligen.	200 kr.	

TERRÆNDÆK

STATUS

Gulv i indgangsparti i bolig er terrændæk udført som betondæk, isoleret med 50 mm.

Isoleringsforhold er baseret på skøn ud fra tidstypiske forhold på opførelsestidspunktet.

RENOVERINGSFORSLAG	ÅRLIG BESPARELSE	INVESTERING
Isoleringsniveau for terrændæk er 300 mm isolering. Det anbefales derfor at lade gulv i indgangsparti i bolig isolere i en tidssvarende konstruktion. I forslaget er regnet med 300 mm isolering i nyt terrændæk. Arbejdet kræver, at man lægger gulvene om, og denne omstændighed giver en høj pris på arbejdet. Denne type arbejder kan derfor indgå i moderniseringer eller renoveringsarbejder af boligen.	0 kr.	

ETAGEADSKILLELSE

STATUS

Gulv mod kælder i bolig er brædder på bjælker med lerindskud.

Isoleringsforhold er baseret på skøn ud fra tidstypiske forhold på opførelsestidspunktet.

RENOVERINGSFORSLAG	ÅRLIG BESPARELSE	INVESTERING
Det anbefales at efterisolere gulv mod kælder i bolig ved nedtagning af forskalling og lerindskud, isolering med 200 mm og opsætning af gips. Etageadskillelse vil efter isolering ikke leve op til de nutidige krav, men det vil ikke være muligt at efterisolere etageadskillelsen yderligere, uden at loftshøjden i kælderen hermed sænkes, og man vil ikke kunne åbne vinduer og døre.	1.400 kr.	46.750 kr.

ETAGEADSKILLELSE

STATUS

Gulv mod kælder i kontor er brædder på bjælker med lerindskud.

Isoleringsforhold er baseret på skøn ud fra tidstypiske forhold på opførelsestidspunktet.

RENOVERINGSFORSLAG	ÅRLIG BESPARELSE	INVESTERING
Det anbefales at efterisolere gulv mod kælder i kontor ved nedtagning af forskalling og lerindskud, isolering med 200 mm og opsætning af gips. Etageadskillelse vil efter isolering ikke leve op til de nutidige krav, men det vil ikke være muligt at efterisolere etageadskillelsen yderligere, uden at loftshøjden i kælderen hermed sænkes, og man vil ikke kunne åbne vinduer og døre.	600 kr.	19.250 kr.

KÆLDERGULV

STATUS

Kældergulv under stue mod vej i bolig er udført som uisoleret betondæk mod jord.

Isoleringsforhold er baseret på skøn ud fra tidstypiske forhold på opførelsestidspunktet.

RENOVERINGSFORSLAG	ÅRLIG BESPARELSE	INVESTERING
Det anbefales at lade kældergulv i bolig isolere i en tidssvarende konstruktion. I forslaget er regnet med 300 mm isolering i nyt kældergulv. Arbejdet kræver, at man lægger gulvene om, og denne omstændighed giver en høj pris på arbejdet. Denne type arbejder kan derfor indgå i moderniseringer eller renoveringsarbejder af boligen.	100 kr.	

VENTILATION

VENTILATION

STATUS

Der er naturlig ventilation i hele bygningen (både i bolig og kontor) i form af oplukkelige vinduer. Bygningen er normal tæt, da konstruktionssamlinger og fuger ved vindues- og døråbninger, samt tætningslister i vinduer og udvendige døre er rimelig intakte.

VARMEANLÆG

VARMEANLÆG

STATUS

Bygningen opvarmes med direkte fjernvarme.
Fjernvarmestikket er placeret i kælder.

VARMEPUMPER

STATUS

Der er ikke installeret varmepumpe.
Det vurderes, at det ikke umiddelbart vil være rentabelt at etablere varmepumpe, da der er fjernvarme som varmekilde, hvorfor der ikke indgår et forslag herom i det færdige energimærke.

SOLVARME

STATUS

Der er ikke installeret solvarmeanlæg.
Det vurderes, at det ikke umiddelbart vil være rentabelt at etablere solvarmeanlæg, da der er fjernvarme som varmekilde, hvorfor der ikke indgår et sådant forslag i det færdige energimærke.

VARMEFORDELING

VARMERØR

STATUS

Varmefordelingsrør i uopvarmet kælder er udført som 3/4" rør. Rørene er isoleret med 20 mm isolering.
Længder, dimension og isolering af rør er skønnede, da de helt eller delvist er utilgængelige.
I beregningen er det forudsat, at anlægget kan lukkes ned i sommerperioden.

RENOVERINGSFORSLAG	ÅRLIG BESPARELSE	INVESTERING
Efterisolering af varmefordelingsrør i både bolig og kontor op til i alt 60 mm isolering, udført enten med rørskåle eller lamelmåtter.	2.700 kr.	19.120 kr.

AUTOMATIK

STATUS

Der er ikke monteret automatik til styring af fremløbstemperaturen til centralvarmeinstallationen efter udetemperatur i kontor.
Ejendommen er ikke monteret natsænkning.

RENOVERINGSFORSLAG	ÅRLIG BESPARELSE	INVESTERING
Etablering af udetemperaturkompensering på varmeanlægget til styring af fremløbstemperaturen i kontor.	200 kr.	

VARMEFORDELING

STATUS

Den primære opvarmning af ejendommen (både i bolig og kontor) sker via radiatorer i opvarmede rum. Varmefordelingsrør skønnes udført som to-strengs anlæg.

AUTOMATIK

STATUS

Der er ikke monteret automatik til styring af fremløbstemperaturen til centralvarmeinstallationen efter udetemperatur. Ejendommen er ikke monteret med natsænkning.

Radiatorer i både bolig og kontor er monteret med termostatventiler, der styres efter rumtemperaturen.

VARMT BRUGSVAND

VARMTVANDSRØR

STATUS

Tilslutningsrør til vandvarmeren er udført som 3/4" stålrør. Rørene er uisoleret.

RENOVERINGSFORSLAG	ÅRLIG BESPARELSE	INVESTERING
Efterisolering af tilslutningsrør til vandvarmer i både kontor og bolig op til 60 mm isolering, udført enten med rørskåle eller lamelmåtter.	2.800 kr.	6.726 kr.

VARMTVANDSBEHOLDER

STATUS

Varmt brugsvand produceres i 160 liter varmtvandsbeholder, som er præisoleret. Beholderen er produceret af Metro. Varmtvandsbeholderen er placeret i uopvarmetkælder.

EL

BELYSNING

STATUS

Der er i trappeopgang, gang, køkken og kælder opsat lamper med glødepærer på 40-70W, med manuel tænding ved døren via kontakt.

RENOVERINGSFORSLAG	ÅRLIG BESPARELSE	INVESTERING
Lyskilden i lamperne i trappeopgang, gang og køkken udskiftes til ny LED-pære, og der installeres en bevægelsesmelder ved døren til automatisk tænd/sluk af lamperne.	10.200 kr.	7.198 kr.

BELYSNING

STATUS

Der er i køkken og toilettet opsat lamper med glødepærer på 40W, med manuel tænding ved døren via kontakt.

RENOVERINGSFORSLAG	ÅRLIG BESPARELSE	INVESTERING
Lyskilden i lamperne udskiftes til ny LED-pære, og der installeres en bevægelsesmelder ved døren til automatisk tænd/sluk af lamperne.	400 kr.	2.800 kr.

BELYSNING

STATUS

Der er i mødelokalet opsat et ældre lysstofarmatur på 36W, med manuel tænding ved døren via kontakt.

RENOVERINGSFORSLAG	ÅRLIG BESPARELSE	INVESTERING
Armaturet i mødelokalet udskiftes til nyt armatur med LED, og der installeres en bevægelsesmelder ved døren til automatisk tænd/sluk af lampen.	200 kr.	

SOLCELLER

STATUS

Der er ikke monteret solcelleanlæg på bygningen.

RENOVERINGSFORSLAG	ÅRLIG BESPARELSE	INVESTERING
Etablering af solcelleanlæg bestående af ca. 33m² monokrystallinske solceller på tagfladen mod sydvest. Solcelleanlæg bør orienteres mest muligt mod syd, og skygge fra træer og beplantninger skal så vidt mulig undgås. Skygger fra eventuelle træer og beplantninger indgår ikke i beregningen. Inden montering skal det nærmere undersøges om taget er egnet til montage af solcelleanlæg. Evt. øgede udgifter til tagforstærkning mm. er ikke indregnet i prisen.	7.400 kr.	72.400 kr.

Der er i forslaget ikke taget højde for eventuelle restriktioner i forhold til Planlovsbestemmelser herunder lokalplan m.v. Modsat solvarme og varmepumpe, supplerer solceller strømforsyningen og ikke varmeforsyningen, medmindre der anvendes el til opvarmning af bygningen. Det foreslået solcelleanlæg er på 6 kW, man bør altid lave en projektering af anlægget således at anlægget passer til ens el forbrug.		

BELYSNING

STATUS

Belysningen i kontoret består af LED-spots og LED-armature der styres manuelt med kontakt.

OPLYST ENERGIFORBRUG

ADRESSE	KOM-, EJD- OG BYGNINGSNR	BFE NR
Rugårdsvej 158, 5210 Odense NV	461-326307-001	2620060

OPLYST FORBRUG INKL. MOMS OG AFGIFTER

Herunder vises det oplyste forbrug for afregningsperioderne.

Primær opvarmning

Varmeudgifter	28.955 kr. i afregningsperioden
Fast afgift	0 kr. pr. år
Varmeforbrug	180,38 GJ fjernvarme (gj)
Aflæst periode	1. december 2020 - 30. november 2021

OPLYST FORBRUG OMREGNET TIL NORMALÅRS FORBRUG

Herunder vises det oplyste forbrug omregnet til et normalt gennemsnitsår. Det er normalårets forbrug, der kan sammenlignes med det beregnede forbrug.

Varmeudgifter	28.886 pr. år
Fast afgift	0 pr. år
Varmeudgift i alt	28.886 pr. år
Varmeforbrug	179,95 GJ fjernvarme (gj)
CO_2 udledning	3,25 ton CO_2 pr. år

IKONFORKLARING

En bygning består af mange dele, der har betydning for bygningens energibehov. Figuren herunder giver en forklaring af de væsentligste dele på tværs af konstruktioner og installationer.

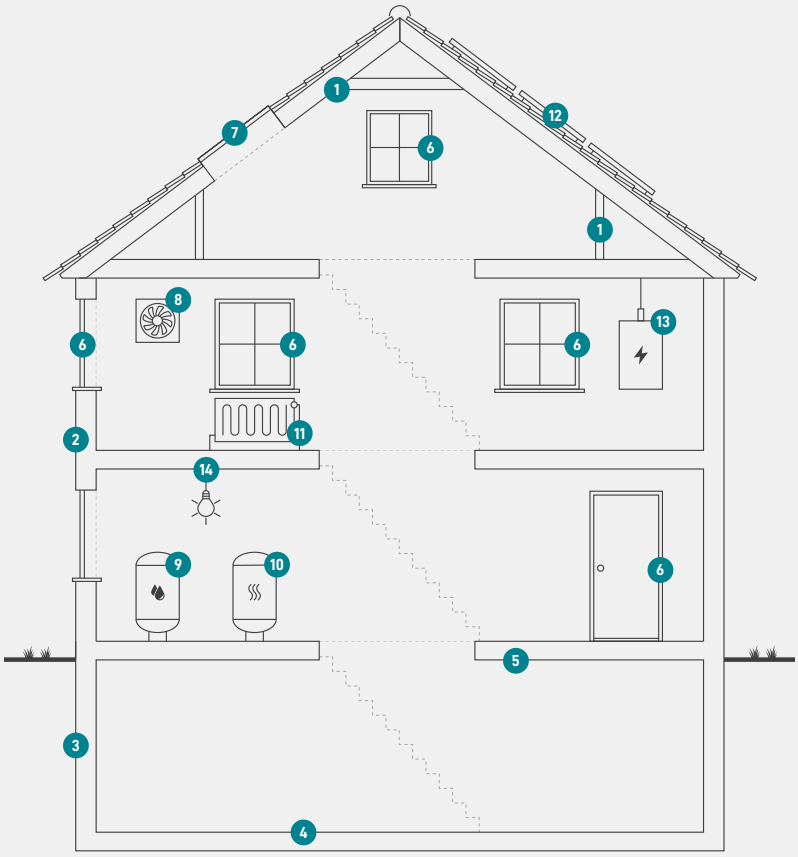

1
Tag og loft
Bygningens øverste del af klimaskærmen, f.eks. et loftrum, et fladt tag eller et udnyttet tagrum.

2
Ydervægge
Bygningens vægge ud mod det fri eller mod uopvarmede områder. Væggen kan være hule, massive eller lette ydervægge.

3
Kælderydervægge
Bygningens kældervægge, som vender mod jorden.

4
Kældergulv
Bygningens nederste del af klimaskærmen i bygninger med opvarmet kælder.

5
Etageadskillelse og gulv
Bygningens nederste del af klimaskærmen, f.eks. terrændæk, gulv mod krybekælder eller etageadskillelse mod uopvarmet kælder.

6
Vinduer/døre
Bygningens facadevinduer og yderdøre.

7
Ovenlys
Bygningens ovenlysvinduer.

8
Ventilation
Bygningens ventilationsanlæg og ventilationskanaler.

9
Varmt brugsvand
Bygningens komponenter til varmt brugsvand, bl.a. varmtvandsrør og varmtvandsbeholder.

10
Varmeanlæg
Bygningens varmeanlæg, f.eks. kedler, fjernvarme, ovne og varmepumper.

11
Varmefordeling
Bygningens varmefordelingsanlæg, bl.a. varmeanlægget, varmerør og automatik.

12
Solenergi
Bygningens solenergi, f.eks. solvarme og solceller.

13
El og teknik
Bygningens driftsrelaterede el og teknik, f.eks. varmefordelingspumper, varmtvandspumper og vindmøller.

14
Belysning
Bygningens belysning. Kun relevant ved energimærkning af store bygninger, som f.eks. etagebyggeri og erhverv.

ENERGIMÆRKE

FOR BOLIGEN

Rugårdsvej 158
5210 Odense NV

Energimærkningen er baseret på beregnet forbrug

A 2020 | A 2015 | A 2010 | B | C | D | E | **F** | G

Energistyrelsen

Gyldig fra den 22. december 2021 til den 22. december 2031
Energimærkningsnummer: 311569640