Energistyrelsen

ENERGIMÆRKNINGSRAPPORT

ENERGIMÆRKE OG FORSLAG TIL ENERGIFORBEDRINGER

Kamstrupvej 122
2610 Rødovre

DIN BOLIG HAR ENERGIMÆRKE

E

Du betaler hvert år 23.900 kr. mere, end du behøver i energiudgifter*

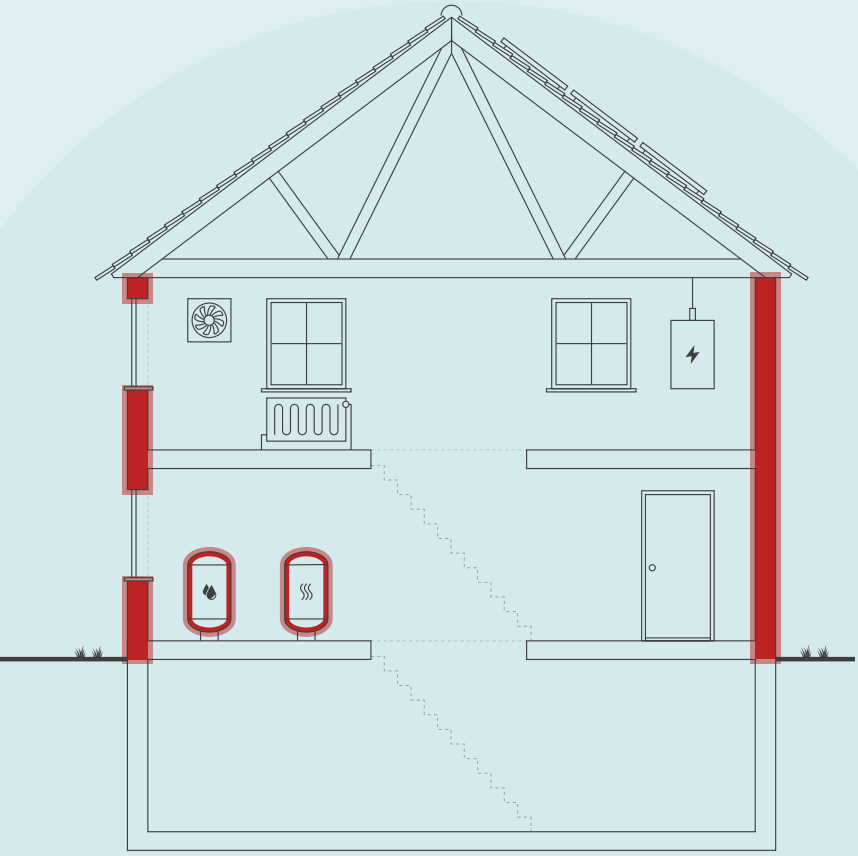

Skitsen illustrerer en generisk bygning, baseret på bygningens karaktertræk. Ikonforklaring kan ses under afsnittet IKONFORKLARING.

ENERGIKONSULENTENS BEDSTE ANBEFALINGER

1 Isolering af tilslutningsrør til varmtvandsbeholder op til 50 mm

Årlig besparelse:	1.000 kr.
Investering:	900 kr.

2 Udskiftning af hvid skummateriale i hulmur med mineraluldsgranulat

Årlig besparelse:	2.500 kr.
Investering:	19.800 kr.

3 Konvertering til varmepumpe, og installation af ny luft/vand varmepumpe

Årlig besparelse:	22.400 kr.
Investering:	145.000 kr.

DIT ÅRLIGE BESPARELSESPOTENTIALE*

	I DAG	EFTER RENTABLE TILTAG	DU SPARER ÅRLIGT
Naturgas	34.100 kr.	0 kr.	34.100 kr.
El til andet	12.700 kr.	13.600 kr.	-900 kr.
El til opvarmning	0 kr.	9.300 kr.	-9.300 kr.
Samlet energiudgift	46.800 kr.	22.900 kr.	23.900 kr.
Samlet CO_2-udledning	7,40 ton	2,69 ton	4,71 ton

* Tallene er baseret på en standardiseret brug af bygningen. Se siden: FORMÅLET MED ENERGIMÆRKNINGEN.

FORBEDRING AF ENERGIMÆRKET VED GENNEMFØRSEL AF ALLE RENTABLE FORSLAG:

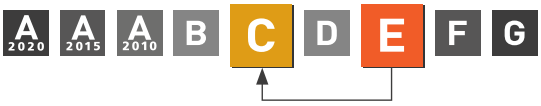

Adresse
Kamstrupvej 122
2610 Rødovre

Energimærkningsnummer
311569692

Gyldighedsperiode
22. december 2021 - 22. december 2031

Udarbejdet af
Energi- og Bygningsrådgivning A/S
CVR-nr.: 33077831

På denne side får du hjælp til at igangsætte de energiforbedringer, som energikonsulenten har fremhævet. Du kan sammenligne tiltagene på tværs af økonomi, klima og praktiske forhold, ligesom der til hvert forslag er en trinvis guide til at komme i gang med energiforbedringerne.

På de følgende sider i rapporten finder du detaljeret information om energikonsulentens forbedringsforslag.

ISOLERING AF TILSLUTNINGSRØR TIL VARMTVANDSBEHOLDER OP TIL 50 MM

1. Find en håndværker eller anden relevant fagperson som kan hjælpe dig med planlægning og udførelse af din energiforbedring.
2. På Sparenergi.dk kan du få inspiration til energiforbedringen om "Isolering af rør til varmt vand"
3. Læs mere om den konkrete energiforbedring på www.sparenergi.dk/isolering-af-roer-til-varmt-vand
4. Indhent et eller flere tilbud på energiforbedringen, udvælg den løsning, der passer dig bedst, og begynd din energiforbedring.

Besparelse
1.000 kr./årligt

CO_2-reduktion
176 kg./årligt

Investering
900 kr.

Renoveringstid
Op til 2 dage

UDSKIFTNING AF HVID SKUMMATERIALE I HULMUR MED MINERALULDSGRANULAT

1. Find en håndværker eller anden relevant fagperson som kan hjælpe dig med planlægning og udførelse af din energiforbedring.
2. På Sparenergi.dk kan du få inspiration til energiforbedringen om "Hulmursisolering"
3. Læs mere om den konkrete energiforbedring på www.sparenergi.dk/hulmursisolering
4. Indhent et eller flere tilbud på energiforbedringen, udvælg den løsning, der passer dig bedst, og begynd din energiforbedring.

Besparelse
2.500 kr./årligt

CO_2-reduktion
458 kg./årligt

Investering
19.800 kr.

Renoveringstid
Op til 2 dage

KONVERTERING TIL VARMEPUMPE, OG INSTALLATION AF NY LUFT/VAND VARMEPUMPE

1. Find en håndværker eller anden relevant fagperson som kan hjælpe dig med planlægning og udførelse af din energiforbedring.
2. På Sparenergi.dk kan du få inspiration til energiforbedringen om "Skift til luft til vand-varmepumpe"
3. Læs mere om den konkrete energiforbedring på www.sparenergi.dk/skift-til-luft-til-vandvarmepumpe
4. Indhent et eller flere tilbud på energiforbedringen, udvælg den løsning, der passer dig bedst, og begynd din energiforbedring.

Besparelse
22.400 kr./årligt

CO_2-reduktion
4.418 kg./årligt

Investering
145.000 kr.

Renoveringstid
Fra 1 uge til 2 uger

RÅD OM FINANSIERING

Nogle energiforbedringer er godkendt til håndværkerfradrag. Desuden eksisterer der flere offentlige tilskudspuljer, hvorfra det er muligt, at ansøge om tilskud til energirenoveringer. Du kan ikke både få tilskud og håndværkerfradrag.

Kontakt din bank: Flere banker tilbyder klima- og energieffektiviseringslån med lav rente. Ring til din bank og hør hvad de kan tilbyde.

HJÆLP TIL GENNEMFØRELSE AF ENERGIBESPARELSER

Energikonsulenten kan fortælle dig, hvilke forudsætninger der ligger til grund for de enkelte forbedringsforslag.

På sparenergi.dk kan du læse mere om energirenoveringer og finde inspiration og hjælp til at igangsætte en energirenovering. Find f.eks. Bygningsguiden, hvor vi har samlet viden om de mest almindelige hustyper i Danmark – så du kan få overblik over, hvordan man opnår en bedre bolig, der både er energieffektiv, har et godt indeklima og er tidssvarende.

ALLE RAPPORTENS ANBEFALINGER

På denne side kan du sammenligne økonomi og klimaeffekt for alle rapportens forbedringsforslag.

RENTABLE RENOVERINGSFORSLAG			
RENOVERINGSFORSLAG	ÅRLIG BESPARELSE*	INVESTERING	REDUKTION I ÅRLIGT UDLEDT CO_2
HULE YDERVÆGGE Udskiftning af hvid skummateriale i hulmur med mineraluldsgranulat	2.500 kr.	19.800 kr.	458 kg CO_2
VARMEPUMPER Konvertering til varmepumpe, og installation af ny luft/vand varmepumpe	22.400 kr.	145.000 kr.	4.418 kg CO_2
SOLVARME Installation af solvarmeanlæg til brugsvandsproduktion	1.500 kr.	25.500 kr.	295 kg CO_2
VARMERØR Isolering af varmerør op til 50 mm	100 kr.	1.900 kr.	16 kg CO_2
VARMTVANDSRØR Isolering af tilslutningsrør til varmtvandsbeholder op til 50 mm	1.000 kr.	900 kr.	176 kg CO_2
ANDRE FORSLAG DER KAN VÆRE RENTABLE, HVIS DE UDFØRES SAMMEN MED ANDRE RENOVERINGER			
LETTE YDERVÆGGE Efterisolering af lette ydervægge af træ med 200 mm isolering og fjernelse af eksisterende isolering	200 kr.		29 kg CO_2
KÆLDER YDERVÆGGE Udvendig efterisolering af kælderydervægge mod jord med 200 mm	2.600 kr.		470 kg CO_2
FACADEVINDUER Udskiftning af eksisterende vinduer med tolags termorude med kold kant til nye energivinduer	900 kr.		161 kg CO_2
YDERDØRE Udskiftning af døre mod uopvarmet kælderrum	500 kr.		84 kg CO_2
ETAGEADSKILLELSE Efterisolering af gulv mod uopvarmet kælderrum med 250 mm isolering og fjernelse af eksisterende isolering	1.000 kr.		174 kg CO_2
SOLCELLER Montage af solceller	3.300 kr.		587 kg CO_2

* Tallene er baseret på en standardiseret brug af bygningen. Se siden: FORMÅLET MED ENERGIMÆRKNINGEN.

FORMÅLET MED ENERGIMÆRKNINGEN

Energimærkning af bygninger har to formål: Mærkningen synliggør bygningens beregnede energibehov og er derfor en form for varedeklaration, når en bygning sælges eller udlejes. På baggrund af det beregnede energibehov tildeles boligen en karakter på energimærkningsskalaen fra A2020 til G.

Rapporten giver et overblik over de energimæssige forbedringer af boligen, som er rentable at gennemføre eller kan være rentable, hvis de udføres sammen med andre renoveringer. Rapporten beskriver hvad forbedringerne går ud på, hvad de koster at gennemføre, hvor meget energi og CO2 man sparer, og hvor stor besparelse der kan opnås på el- og varmeregninger ud fra det beregnede energibehov.

DERFOR SKAL DU GENNEMFØRE ENERGIFORBEDRINGER:

BEDRE INDEKLIMA
Når du energiforbedrer kan det have en positiv betydning for indeklimaet.

VARMERE OVERFLADER
Dit hus bliver bedre til at holde på varmen, så du får mere gavn af de dele af huset, der før var for kolde til at bruge i hverdagen.

ØGET KOMFORT
Du får nemmere ved at holde den rette temperatur i boligen, så den bliver rarere at være i.

MINDRE TRÆK
Din bolig bliver tættere, så det ikke længere trækker fra de steder, hvor du før var generet af kulde og træk.

Det beregnede energibehov er en ret præcis indikator for bygningens energimæssige kvalitet – i modsætning til det faktiske forbrug, som naturligvis er stærkt afhængigt både af vejret og af de vaner, som bygningens brugere har. Nogle sparer på varmen, mens andre fyrer for åbne vinduer eller bruger store mængder varmt vand.

For at kunne sammenligne bygningers energimæssige kvalitet, beregnes bygningens beregnede energibehov ud fra en række standardantagelser for vejr, familiestørrelse, indendørstemperatur, adfærd m.v. Nedenfor ses de mest centrale antagelser for det beregnede energibehov.

FIRE ÅRSAGER TIL AT HUSETS FAKTISKE VARMEREGNING KAN AFVIGE FRA DET BEREGNEDE ENERGIBEHOV I RAPPORTEN:

FAMILIESTØRRELSE
Der antages en gennemsnitlig familiestørrelse relativt til husets størrelse. Den faktiske varmeregning kan afvige, hvis der bo flere eller færre end antaget.

INDENDØRSTEMPERATUR
Der antages en konstant opvarmning af huset til 20°C. Den faktiske varmeregning kan afvige, hvis beboerne ønsker en højere eller lavere temperatur.

VARMTVANDSFORBRUG
Der antages et gennemsnitligt forbrug af varmt vand relativt til husets størrelse. Den faktiske varmeregning kan afvige, hvis beboerne bruger mere eller mindre varmt vand.

VEJRFORHOLD
Der antages gennemsnitlige vejrforhold. Den faktiske varmeregning kan afvige, hvis vinteren er særlig varm eller kold.

BAGGRUNDSINFORMATION

BYGNINGSBESKRIVELSE / Kamstrupvej 122, 2610 Rødovre

ADRESSE			BBR NR.	BFE NR.
Kamstrupvej 122, 2610 Rødovre			175-34099-1	2093661
BYGNINGENS ANVENDELSE I FØLGE BBR				OPFØRELSESÅR
Fritliggende enfamilieshus (parcelhus) (120)				1953
ÅR FOR VÆSENTLIG RENOVERING	VARMEFORSYNING	SUPPLERENDE VARME	BOLIGAREAL I BBR	ERHVERVSAREAL I BBR
1966	Kedel	Ingen	116 m²	0 m²
OPVARMET BYGNINGSAREAL	HERAF TAGETAGE OPVARMET	HERAF KÆLDERETAGE OPVARMET	UOPVARMET KÆLDERETAGE	
175 m²	0 m²	59 m²	24 m²	

E	C	A 2010
ENERGIMÆRKE	ENERGIMÆRKE EFTER RENTABLE BESPARELSESFORSLAG	ENERGIMÆRKE EFTER ALLE BESPARELSESFORSLAG

BYGNINGENS BEREGNEDE ENERGIBEHOV

Opvarmning

FORSYNINGSFORM	VARMEBEHOV I kWh	OMREGNET TIL ENERGIENHED FOR FORSYNINGSFORM
Naturgas	30.960	2.814,5 m³ naturgas

Andre energibehov

EL TIL ANDET*	kWh
El til bygningsdrift	145
El til forbrug	5.365

*El til bygningsdrift er det elforbrug, der i beregningen går til installationer, f.eks. varmefordelingspumper, ventilation mv. El til forbrug dækker over et standardiseret, gennemsnitligt elforbrug til f.eks. hvidevarer, tv mv. El til forbrug påvirker ikke energimærkekarakteren, men den varme der afgives fra elforbrugende udstyr reducerer bygningens beregnede varmebehov.

ANVENDTE ENERGIPRISER INKL. AFGIFTER VED BEREGNING AF BESPARELSER

Anvendte energipriser ved beregning af energibesparelserne i denne rapport:

Naturgas
12,1 kr. pr. m³

Elektricitet til andet end opvarmning
2,30 kr. pr. kWh

Der er anvendt priser for elektricitet og varme, som der gennemsnitligt betales pr. enhed i forsyningsområdet. Prisen varierer alt efter hvilken leverandør man benytter.

OPLYST FORBRUG INKL. MOMS OG AFGIFTER

Denne rapport er udskrevet fra www.boligejer.dk, og er derfor tilgængelig for offentligheden. Hvis det faktiske energiforbrug i bygningen og omkostningerne til dækning af det, er registeret ved energimærkningen, fremgår det ikke i denne rapport, da oplysningerne er fortrolige for enfamiliehuse.

FORBEHOLD FOR PRISER PÅ INVESTERING I ENERGIBESPARELSE

Energimærkets besparelsesforslag er baseret på energikonsulentens erfaring og vurdering. Før energibesparelsesforslagene iværksættes, bør der altid indhentes tilbud fra flere leverandører, da de angivne priser alene skal betragtes som vejledende. Desuden bør det undersøges om energiforbedringen kræver myndighedsgodkendelse.

Årligt abonnement for salg af el bør undersøges nærmere, da dette variere meget på det frie el marked.

For en konkret vurdering af ejendommens isoleringsmæssige tilstand, skal der udføres destruktive indgreb i klimaskærmen.

DESTRUKTIVE UNDERSØGELSER

Der er i forbindelse med bygningsbesigtigelsen ikke givet tilladelse til at foretage destruktive undersøgelser. Oplysning om isolering beror derfor på energikonsulentens skøn, tegningsmateriale og byggeskik.

FIRMA

Firmanummer: 600164
CVR-nummer: 33077831

Energi- og Bygningsrådgivning A/S
Lautrupvang 2
2750 Ballerup

www.ebas.dk
ka@ebas.dk
tlf. 70208686

Ved energikonsulent
Bo Halm

RAPPORTENS GYLDIGHED

Gyldig fra 22. december 2021 til den 22. december 2031

KLAGEMULIGHEDER

Tror du, der er fejl i rapporten, eller ønsker du at klage over energimærkningen, skal du rette henvendelse til det certificerede energimærkningsfirma, der har udarbejdet mærkningen.
Ejeren af bygningen eller enheden kan klage. Klagen skal være modtaget hos det certificerede energimærkningsfirma, senest:

- 1 år efter energimærkningsrapportens dato, eller
- 1 år efter bygningens overtagelsesdag, som er aftalt mellem sælger og køber, hvis bygningen efter indberetningen af energimærkningsrapporten har fået ny ejer - dog senest 6 år efter energimærkningsrapportens datering.

Reglerne om klageadgang står i gældende bekendtgørelse om energimærkning af bygninger. Klik ind på linket og læs mere om, hvordan du indgiver en klage.

www.ens.dk/ansvarsomraader/energimaerkning-af-bygninger/klagevejledning

Det certificerede energimærkningsfirma behandler klagen og bør meddele sin skriftlige afgørelse af klagen inden for 4 uger.

BEHANDLING AF OPLYSNINGER

Energistyrelsen er ansvarlig for behandlingen af oplysninger om bygningen, herunder offentliggørelse af energimærkningsrapporten. Du kan læse mere om reglerne, samt hvordan vi behandler oplysninger på vores hjemmeside.

www.ens.dk/ansvarsomraader/energimaerkning-af-bygninger/lovgivning-om-energimaerkning

ENERGIKONSULENTENS SUPPLERENDE KOMMENTARER

Grundlaget for energimærkningen består af en besigtigelse af ejendommens klimaskærm og varmeanlæg. I rapporten er der i statusbeskrivelsen for hver bygningsdel beskrevet hvordan isoleringsforholdet i konstruktionen er bestemt.

Energimærkningen har til formål at afspejle bygningens energimæssige stand, og viser bygningens energimæssige ydeevne via et energimærkningsbogstav og et beregnet energiforbrug. Dette forbrug og tilhørende energimærkningsbogstav beregnes ud fra nogle standardbetingelser og retningslinjer, som er bestemt af Energistyrelsen.

Energipriserne er i efteråret 2021 kraftigt stigende, set i forhold til de historiske priser. Dette gælder især priserne for elektricitet og naturgas.
Prisen for elektricitet er steget med ca. 20% siden sommeren 2021 og prisen på naturgas er steget med ca. 65% siden sommeren 2021.
De stigende priser gør, at der i energimærkerne ofte vil være stor forskel på de beregnede energiudgifter, set i forhold til de oplyste energiudgifter.
De oplyste energiudgifter er baseret på de historiske priser, hvorimod de beregnede energiudgifter er baseret på den dagsaktuelle energipris.

Ejendommen består af én bygning, som er benævnt som bygning 1 iht. til BBR-meddelelsen.

Bygningen er i et plan med kælder og al opvarmet areal benyttes som bolig .

Ifølge BBR-oplysningsskema dateret d. 17-12-2021er bygningen opført i år 1953 og er til-/ombygget i år 1966, samt i 2008 iht. tegninger.

Bygningstegninger over ejendommen er indhentet fra www.weblager.dk

Der er foretaget kontrolmål under besigtigelsen.

Der forelå ikke noget oplyst forbrug ved besigtigelsen.

Alle forslag er med udgangspunkt i de nuværende forhold i ejendommen. Ved gennemførelse af energibesparende forslag vil nogle forslag muligvis udelukke hinanden.

En god huskeregel ved energioptimering af en ejendom er, at man starter udefra og optimerer på ejendommens evne til at holde på varmen - fx efterisolering eller udskiftning af vinduer, inden man enten konverterer til- eller dimensionerer en ny varmekilde.

Inden gennemførelse af energibesparelserne i rapporten bør flg. forhold undersøges nærmere i samarbejde med en rådgiver:
- Ved efterisolering af bygningens konstruktioner, skal det sikres, at disse og nærliggende konstruktioner ventileres og udføres forsvarligt, for at undgå fugtproblemer.
- Der bør undersøges for evt. myndighedsrestriktioner, der umuliggør det enkelte energimæssige tiltag.

Derudover er det vigtigt, at man som bruger af bygningen sikrer tilstrækkelig udluftning i bygningen, da man ved f.eks. udskiftning af vinduer og efterisoleringsarbejder ofte får en mere tæt bygning.

Bygningens energimæssige stand er generelt set rimelig god - alderen taget i betragtning. Det er dog muligt at gennemføre energibesparende foranstaltninger.

Selvom tilbagebetalingstiden for nogle af de rentable forslag er mere end 10 år, anbefales disse, da de vil forhøje bygningens værdi pga. ændring til en bedre energimæssig karakter. Derudover vil tiltaget kunne bidrage til et lavere energiforbrug samt et optimeret indeklima.

KOMMENTARER TIL BYGNINGSBESKRIVELSEN

Det registrerede areal i ejendommen stemmer overens med oplysningerne, som er registreret i Bygnings- og Boligregisteret (BBR) hos kommunen. Kælderrum med permanente varmekilder indgår dog i det samlede opvarmede areal i energiberegningen.
Der er foretaget en vejledende opmåling af ejendommen, kun til brug for energimærkningen.

GENNEMGANG AF BOLIGENS ENERGITILSTAND

På de følgende sider kan du se en detaljeret beskrivelse af energitilstanden af din bolig, energikonsulentens forslag til energiforbedringer og tilhørende energiløsninger.

Nogle forbedringsforslag er rentable. Det betyder, at du sparer mere på dit energiforbrug inden for energiforbedringens levetid, end energiforbedringen koster at gennemføre.

De rentable forslag fremgår med en investeringspris.

Nogle forbedringsforslag kan med fordel overvejes ved renoveringer, eller hvis der er bygningsdele, der alligevel skal udskiftes. Investeringsprisen til forbedringsforslag ved renovering, er ikke angivet da investeringen vil afhænge af den konkrete renovering, som skal ske i forbindelse med besparelsesforslaget.

TAG OG LOFT

UDNYTTET TAGRUM

STATUS

Skråvægge er isoleret med 300 mm mineraluld.
Konstruktions- og isoleringsforhold er konstateret ud fra tegningsmateriale.

YDERVÆGGE

HULE YDERVÆGGE

STATUS

Ydervægge i oprindelig del af bygning er udført som 30 cm hulmur. Vægge består udvendigt og indvendigt af tegl.
Hulrummet er isoleret med hvid skummateriale.
Konstruktions- og isoleringsforhold er konstateret ved boreprøve. Boreprøven er foretaget i gavl mod nord.

Ydervægge i tilbygning mod syd er udført som 30 cm hulmur. Vægge består udvendigt af tegl og indvendigt af letbeton.
Hulrummet er isoleret ved opførelsen.
Konstruktions- og isoleringsforhold er konstateret ud fra tegningsmateriale.

RENOVERINGSFORSLAG	ÅRLIG BESPARELSE	INVESTERING
Eksisterende hvid skummateriale i hulmur i oprindelig del af bygningen fjernes fra hulmuren og erstattes med nyt mineraluldsgranulat via indblæsning. Inden arbejdet påbegyndes, bør godkendt isolatør vurdere, om ydervægge er velegnet til denne form for efterisolering.	2.500 kr.	19.800 kr.

MASSIVE VÆGGE MOD UOPVARMEDE RUM

STATUS

Vægge mod uopvarmet kælderrum består af 12 cm massiv teglvæg.
Konstruktions- og isoleringsforhold er konstateret ud fra tegningsmateriale.

LETTE YDERVÆGGE

STATUS

Ydervægge er udført som let konstruktion i tilbgning mod syd med beklædning ud- og indvendig. Hulrum mellem beklædninger er isoleret med 100 mm mineraluld.
Konstruktions- og isoleringsforhold er konstateret ud fra tegningsmateriale.

RENOVERINGSFORSLAG	ÅRLIG BESPARELSE	INVESTERING
Indvendig efterisolering med 200 mm isolering i lette ydervægge. Eksisterende pladebeklædning og isolering nedtages og bortskaffes. Arbejdet udføres iht. gældende regler på området, hvad angår materialekrav samt placering og udførelse af dampspærre. I forbindelse med arbejdet, skal der udføres nye lysninger og bundstykker ved vinduer, og tekniske installationer føres med ud i den nye væg.	200 kr.	

KÆLDER YDERVÆGGE

STATUS

Kælderydervægge mod jord består af 30 cm massiv betonvæg.
Konstruktions- og isoleringsforhold er konstateret ud fra tegningsmateriale.

Kælderydervægge mod det fri består af 30 cm betonvæg.
Konstruktions- og isoleringsforhold er konstateret ud fra tegningsmateriale.

RENOVERINGSFORSLAG	ÅRLIG BESPARELSE	INVESTERING
Udvendig efterisolering med 200 mm isoleringsplader på kælderydervægge. Der skal anvendes et godkendt efterisoleringsprodukt til kælderydervægge. Arbejdet bør udføres i sammenhæng med isolering af samtlige kælderydervægsarealer, placeret både under og over terræn. De samlede isoleringsarbejder skal derfor udføres til så stor dybde som muligt, dog ikke dybere end kældervægsfundamentet. Normalt mindst svarende til samme niveau som underside af indvendigt kældergulv for at bryde kuldebroen. Efter opsætning af den udvendige isolering, udføres der en regntæt inddækning øverst på efterisoleringen. Den skal udformes, så vand der løber ned ad facaden, bliver bortledt fra væggene effektivt. Hvis der ikke forefindes et omfangsdræn, bør dette etableres i forbindelse med efterisoleringsarbejdet.	2.600 kr.	

VINDUER, OVENLYS OG DØRE

FACADEVINDUER

STATUS

Vinduerne i kælder, og på stueplan i badeværelse og i værelse mod nordøst er monteret med tolags energirude med varm kant.

Vinduer i kælderrum mod sydøst består af glasbyggesten.

Vinduerne på stueplan er monteret med tolags energirude med kold kant.

Vindue mod vest i tilbygning, vindue i værelse mod nordvest og vindue i køkken er monteret med tolags termorude med kold kant.

RENOVERINGSFORSLAG	ÅRLIG BESPARELSE	INVESTERING
Eksisterende vinduer med tolags termorude med kold kant foreslås udskiftet til nye vinduer med energiruder, energiklasse A.	900 kr.	

YDERDØRE

STATUS

Døre mod uopvarmet kælderrum er uisoleret.

Yderdør i kælder og yderdør i entré med isoleret fyldning og enkeltfagsvindue, monteret med tolags energirude med varm kant.

Terrassedøre er monteret med tolags energirude med kold kant.

RENOVERINGSFORSLAG	ÅRLIG BESPARELSE	INVESTERING
Eksisterende Døre mod uopvarmet kælderrum foreslås udskiftet til ny massiv yderdør med isolerede fyldninger.	500 kr.	

GULVE

ETAGEADSKILLELSE

STATUS

Gulv mod uopvarmet kælderrum udført som trægulve isoleret med 25 mm mineraluld.
Konstruktions- og isoleringsforhold er konstateret ud fra tegningsmateriale.

RENOVERINGSFORSLAG	ÅRLIG BESPARELSE	INVESTERING
Efterisolering af gulv mod uopvarmet kælder med 250 mm isolering samt fjernelse af eksisterende 30 mm gammel isolering. Eksisterende nedhængte lofter på underside af etageadskillelse nedtages og fjernes. Der opsættes ny forskalling, udføres effektiv dampspærre og afsluttes med godkendt beklædning. Det er vigtigt at have fokus på at rumhøjden ikke gøres lavere end bygningsreglementets krav herfor. Efterisoleringen af etageadskillelsen vil medføre temperaturfald i kælderen. Herved øges risikoen for fugtproblemer, hvis der ikke ventileres. Det anbefales at etablere udeluftventiler i alle rum, og husejeren bør instrueres i korrekt udluftning af kælderen så fugt mv. undgås.	1.000 kr.	

KRYBEKÆLDER

STATUS

Gulv i tilbygning af træ/bjælker, er isoleret med 100 mm mineraluld.
Konstruktions- og isoleringsforhold er konstateret ud fra tegningsmateriale.

KÆLDERGULV

STATUS

Kældergulv er udført af beton med slidlagsgulv. Gulvet er uisoleret.
Konstruktions- og isoleringsforhold er konstateret ud fra tegningsmateriale.

VENTILATION

VENTILATION

STATUS

Der er naturlig ventilation i hele bygningen. Bygningen er normal tæt, da konstruktionssamlinger og fuger ved vindues- og døråbninger, samt tætningslister i vinduer og udvendige døre fremstår i god stand.

VARMEANLÆG

KEDLER

STATUS

Ejendommen opvarmes med en gaskedel Bosch Condens 5000 W ZSB 14-6. Gaskedlen er placeret i kælder. Kedlen er tilsluttet bygningens centralvarmesystem, og opvarmer til både brugsvand og rumopvarmning.

VARMEPUMPER

STATUS

Der er ingen varmepumpe i bygningen.

RENOVERINGSFORSLAG	ÅRLIG BESPARELSE	INVESTERING
Der foreslås installation af ny varmepumpe. I den forbindelse fjernes den eksisterende varmeinstallation. Tilretning/ ombygning af eksisterende radiatoranlæg ifm. opvarmning via varmepumpe. Der foreslås installation af ny luft/vand varmepumpe. Anlægget består af en inde- og udedel, som veksler energi i luften om til varme, der	22.400 kr.	145.000 kr.

via indedelen leverer varme til både rumopvarmning og varmt brugsvand. Det anbefales altid at få udført en konkret beregning ud fra en leverandørs- eller producents specifikke beregningsdata, inden arbejdet igangsættes. Ligeledes er det altid en god ide at indhente et samlet tilbud fra en leverandør/montør. Begge dele vil ofte kunne medvirke til en endnu bedre rentabilitet.		

SOLVARME

STATUS

Der er intet solvarmeanlæg på bygningen.

RENOVERINGSFORSLAG	ÅRLIG BESPARELSE	INVESTERING
Der foreslåes installation af et nyt solvarmeanlæg på 4 m² til anvendelse for brugsvandsproduktion. Solvarmebeholder (se under afsnittet for varmtvandsbeholdere) skal være med en kapacitet på 50 liter pr. kvm solfanger, dog minimum 200 liter. Beholder forsynes med elpatron til opvarmning af brugsvand i kolde perioder. Der monteres tilslutningsrør til solfanger, der forsynes med pumpeenhed.	1.500 kr.	25.500 kr.

VARMEFORDELING

VARMEFORDELING

STATUS

Den primære opvarmning af ejendommen sker via radiatorer i opvarmede rum. Der er desuden gulvvarme i badeværelser.

VARMERØR

STATUS

Varmerørene i uopvarmet kælderrum er isoleret med 15 mm isolering.

RENOVERINGSFORSLAG	ÅRLIG BESPARELSE	INVESTERING
Isolering af varmerør op til 50 mm isolering, udført enten med rørskåle eller lamelmåtter.	100 kr.	1.900 kr.

VARMEFORDELINGSPUMPER

STATUS

Fordelingspumpe er indbygget i varmeforsyningens kabinet, og er utilgænge-lig. Pumpens effekt og type er derfor skønnet ud fra varmeforsyningens alder.

AUTOMATIK

STATUS

Udenfor fyringssæsonen forudsættes det i beregningen, at varmeanlægget kan afbrydes. Enten automatisk via udeføler eller manuelt ved lukning af ventiler og slukning af varmefordelingspumper.

Der er monteret udetemperaturkompensering til regulering af fremløbstemperaturen i varmeanlægget.

VARMT BRUGSVAND

VARMT BRUGSVAND

STATUS

I beregningen er der indregnet et varmtvandsforbrug på 250 liter pr. m² opvarmet boligareal pr. år.

VARMTVANDSRØR

STATUS

Tilslutningsrør til varmtvandsbeholder er uisoleret.

RENOVERINGSFORSLAG	ÅRLIG BESPARELSE	INVESTERING
Isolering af tilslutningsrør til varmtvandsbeholder op til 50 mm isolering, udført enten med rørskåle eller lamelmåtter.	1.000 kr.	900 kr.

VARMTVANDSBEHOLDER

STATUS

Varmt brugsvand produceres i 110 l præisoleret vandvarmer, fabrikat Vølund.

EL

SOLCELLER

STATUS

Der er ingen solceller på bygningen.

RENOVERINGSFORSLAG	ÅRLIG BESPARELSE	INVESTERING
Montering af solceller på tagflade mod øst. Det anbefales at der monteres solceller af typen Monokrystallinske silicium med et areal på ca. 22,5 m². For at opnå optimal virkningsgrad kan det være nødvendigt at beskære eventuelle trækroner, så der ikke opstår skyggevirkning på solcellerne. Det bør undersøges om den eksisterende tagkonstruktion er egnet til den ekstra vægt fra solcellerne. En eventuel udgift til dette er ikke medtaget i forslagets økonomi.	3.300 kr.	

IKONFORKLARING

En bygning består af mange dele, der har betydning for bygningens energibehov. Figuren herunder giver en forklaring af de væsentligste dele på tværs af konstruktioner og installationer.

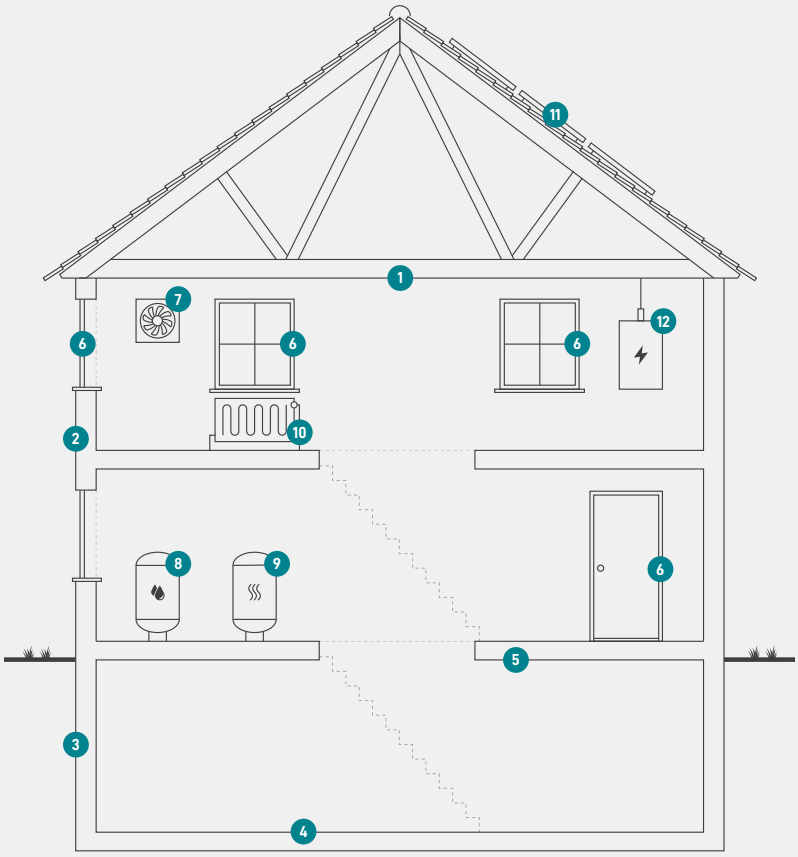

1
Tag og loft
Bygningens øverste del af klimaskærmen, f.eks. et loftrum, et fladt tag eller et udnyttet tagrum.

2
Ydervægge
Bygningens vægge ud mod det fri eller mod uopvarmede områder. Væggen kan være hule, massive eller lette ydervægge.

3
Kælderydervægge
Bygningens kældervægge, som vender mod jorden.

4
Kældergulv
Bygningens nederste del af klimaskærmen i bygninger med opvarmet kælder.

5
Etageadskillelse og gulv
Bygningens nederste del af klimaskærmen, f.eks. terrændæk, gulv mod krybekælder eller etageadskillelse mod uopvarmet kælder.

6
Vinduer/døre
Bygningens facadevinduer og yderdøre.

7
Ventilation
Bygningens ventilationsanlæg og ventilationskanaler.

8
Varmt brugsvand
Bygningens komponenter til varmt brugsvand, bl.a. varmtvandsrør og varmtvandsbeholder.

9
Varmeanlæg
Bygningens varmeanlæg, f.eks. kedler, fjernvarme, ovne og varmepumper.

10
Varmefordeling
Bygningens varmefordelingsanlæg, bl.a. varmeanlægget, varmerør og automatik.

11
Varmeanlæg
Bygningens varmeanlæg, f.eks. kedler, fjernvarme, ovne og varmepumper.

12
El og teknik
Bygningens driftsrelaterede el og teknik, f.eks. varmefordelingspumper, varmtvandspumper og vindmøller.

ENERGIMÆRKE

FOR BOLIGEN

Kamstrupvej 122
2610 Rødovre

Energimærkningen er baseret på beregnet forbrug

A 2020 | A 2015 | A 2010 | B | C | D | **E** | F | G

Energistyrelsen

Gyldig fra den 22. december 2021 til den 22. december 2031
Energimærkningsnummer: 311569692