Energistyrelsen

# ENERGIMÆRKNINGSRAPPORT

ENERGIMÆRKE OG FORSLAG TIL ENERGIFORBEDRINGER

Snoghøjen 5
4700 Næstved

**DIN BOLIG HAR ENERGIMÆRKE** **D**

**Du betaler hvert år 30.300 kr. mere, end du behøver i energiudgifter***

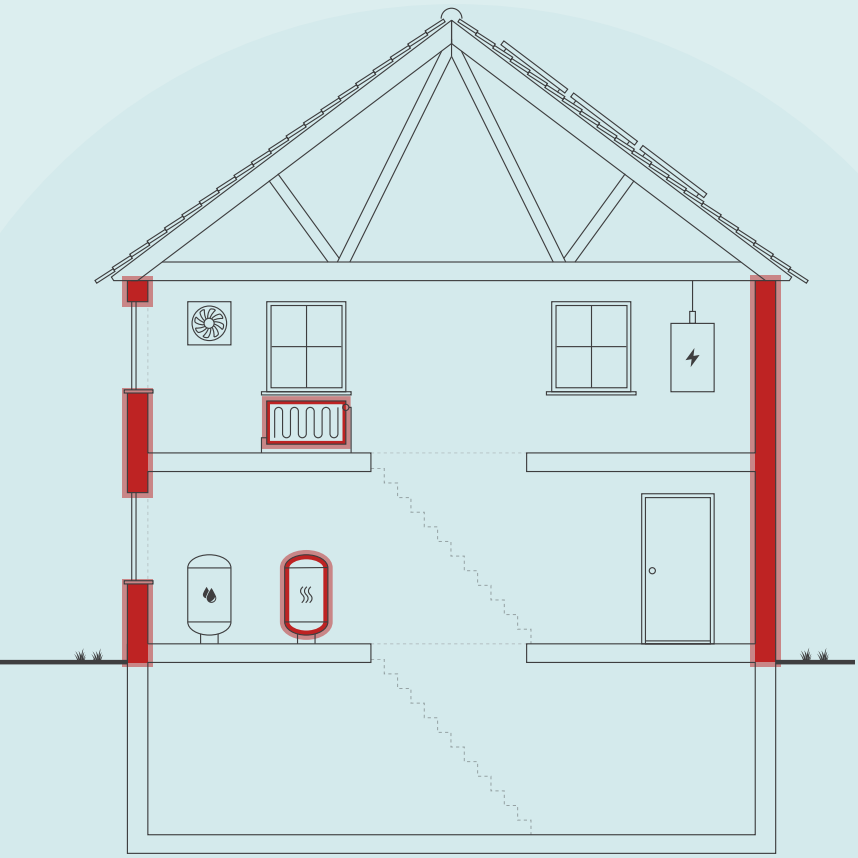

Skitsen illustrerer en generisk bygning, baseret på bygningens karaktertræk. Ikonforklaring kan ses under afsnittet IKONFORKLARING.

## ENERGIKONSULENTENS BEDSTE ANBEFALINGER

### 1 Isolering af rør i kælderen

| | |
|---|---|
| Årlig besparelse: | 1.400 kr. |
| Investering: | 3.800 kr. |

### 2 Konvertering til opvarmning via varmepumpe

| | |
|---|---|
| Årlig besparelse: | 25.400 kr. |
| Investering: | 115.000 kr. |

### 3 Efterisolering af væg mod uopvarmet rum til en samlet isoleringsmængde på 100 mm

| | |
|---|---|
| Årlig besparelse: | 2.200 kr. |
| Investering: | 13.400 kr. |

## DIT ÅRLIGE BESPARELSESPOTENTIALE*

| | I DAG | EFTER RENTABLE TILTAG | DU SPARER ÅRLIGT |
|---|---|---|---|
| Naturgas | 36.500 kr. | 0 kr. | 36.500 kr. |
| El til andet | 13.600 kr. | 12.100 kr. | 1.500 kr. |
| El til opvarmning | 0 kr. | 7.700 kr. | -7.700 kr. |
| Samlet energiudgift | 50.100 kr. | 19.800 kr. | 30.300 kr. |
| Samlet $CO_2$-udledning | 7,76 ton | 2,90 ton | 4,87 ton |

* Tallene er baseret på en standardiseret brug af bygningen. Se siden: FORMÅLET MED ENERGIMÆRKNINGEN.

## FORBEDRING AF ENERGIMÆRKET VED GENNEMFØRSEL AF ALLE RENTABLE FORSLAG:

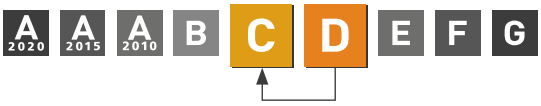


**Adresse**
Snoghøjen 5
4700 Næstved

**Energimærkningsnummer**
311569910

**Gyldighedsperiode**
25. december 2021 - 25. december 2031

**Udarbejdet af**
Energihuset Danmark ApS
CVR-nr.: 33510934

På denne side får du hjælp til at igangsætte de energiforbedringer, som energikonsulenten har fremhævet. Du kan sammenligne tiltagene på tværs af økonomi, klima og praktiske forhold, ligesom der til hvert forslag er en trinvis guide til at komme i gang med energiforbedringerne.

På de følgende sider i rapporten finder du detaljeret information om energikonsulentens forbedringsforslag.

## ISOLERING AF RØR I KÆLDEREN

1. Find en håndværker eller anden relevant fagperson som kan hjælpe dig med planlægning og udførelse af din energiforbedring.
2. På Sparenergi.dk kan du få inspiration til energiforbedringen om "Isolering af varmerør"
3. Læs mere om den konkrete energiforbedring på www.sparenergi.dk/isolering-af-varmeroer
4. Indhent et eller flere tilbud på energiforbedringen, udvælg den løsning, der passer dig bedst, og begynd din energiforbedring.

**Besparelse**
1.400 kr./årligt

**$CO_2$-reduktion**
241 kg./årligt

**Investering**
3.800 kr.

**Renoveringstid**
Op til 2 dage

## KONVERTERING TIL OPVARMNING VIA VARMEPUMPE

1. Find en håndværker eller anden relevant fagperson som kan hjælpe dig med planlægning og udførelse af din energiforbedring.
2. På Sparenergi.dk kan du få inspiration til energiforbedringen om "Skift til luft til vand-varmepumpe"
3. Læs mere om den konkrete energiforbedring på www.sparenergi.dk/skift-til-luft-til-vandvarmepumpe
4. Indhent et eller flere tilbud på energiforbedringen, udvælg den løsning, der passer dig bedst, og begynd din energiforbedring.

**Besparelse**
25.400 kr./årligt

**$CO_2$-reduktion**
3.846 kg./årligt

**Investering**
115.000 kr.

**Renoveringstid**
Op til 2 dage

## EFTERISOLERING AF VÆG MOD UOPVARMET RUM TIL EN SAMLET ISOLERINGSMÆNGDE PÅ 100 MM

1. Find en håndværker eller anden relevant fagperson som kan hjælpe dig med planlægning og udførelse af din energiforbedring.
2. Undersøg nærmere om Efterisolering af væg mod uopvarmet rum til en samlet isoleringsmængde på 100 mm
3. Læs mere om energiforbedringer på sparenergi.dk
4. Indhent et eller flere tilbud på energiforbedringen, udvælg den løsning, der passer dig bedst, og begynd din energiforbedring.

**Besparelse**
2.200 kr./årligt

**$CO_2$-reduktion**
375 kg./årligt

**Investering**
13.400 kr.

**Renoveringstid**
Fra 2 dage til 1 uge

### RÅD OM FINANSIERING

Nogle energiforbedringer er godkendt til håndværkerfradrag. Desuden eksisterer der flere offentlige tilskudspuljer, hvorfra det er muligt, at ansøge om tilskud til energirenoveringer. Du kan ikke både få tilskud og håndværkerfradrag.

Kontakt din bank: Flere banker tilbyder klima- og energieffektiviseringslån med lav rente. Ring til din bank og hør hvad de kan tilbyde.

### HJÆLP TIL GENNEMFØRELSE AF ENERGIBESPARELSER

Energikonsulenten kan fortælle dig, hvilke forudsætninger der ligger til grund for de enkelte forbedringsforslag.

På sparenergi.dk kan du læse mere om energirenoveringer og finde inspiration og hjælp til at igangsætte en energirenovering. Find f.eks. Bygningsguiden, hvor vi har samlet viden om de mest almindelige hustyper i Danmark – så du kan få overblik over, hvordan man opnår en bedre bolig, der både er energieffektiv, har et godt indeklima og er tidssvarende.

# ALLE RAPPORTENS ANBEFALINGER

På denne side kan du sammenligne økonomi og klimaeffekt for alle rapportens forbedringsforslag.

| RENTABLE RENOVERINGSFORSLAG | | | |
|---|---|---|---|
| RENOVERINGSFORSLAG | ÅRLIG BESPARELSE* | INVESTERING | REDUKTION I ÅRLIGT UDLEDT $CO_2$ |
| LOFTRUM<br>Efterisolering af loft mod uopvarmet tagrum (400 mm) | 1.000 kr. | 32.200 kr. | 162 kg $CO_2$ |
| HULE YDERVÆGGE<br>Efterfyldning af hulmur med ny isolering | 600 kr. | 19.100 kr. | 88 kg $CO_2$ |
| MASSIVE VÆGGE MOD UOPVARMEDE RUM<br>Efterisolering af væg mod uopvarmet rum til en samlet isoleringsmængde på 100 mm | 2.200 kr. | 13.400 kr. | 375 kg $CO_2$ |
| KÆLDER YDERVÆGGE<br>Udvendig efterisolering af kældervægge med 200 mm trykfast mineraluld | 6.300 kr. | 120.900 kr. | 1.099 kg $CO_2$ |
| FACADEVINDUER<br>Udskiftning af vinduer med nye energivinduer (BR18 krav) | 200 kr. | 3.500 kr. | 25 kg $CO_2$ |
| VARMEPUMPER<br>Konvertering til opvarmning via varmepumpe | 25.400 kr. | 115.000 kr. | 3.846 kg $CO_2$ |
| VARMERØR<br>Isolering af rør i kælderen | 1.400 kr. | 3.800 kr. | 241 kg $CO_2$ |
| VARMEFORDELINGSPUMPER<br>Installation af ny fordelingspumpe | 600 kr. | 5.000 kr. | 49 kg $CO_2$ |
| **ANDRE FORSLAG DER KAN VÆRE RENTABLE, HVIS DE UDFØRES SAMMEN MED ANDRE RENOVERINGER** | | | |
| YDERDØRE<br>Udskiftning af dør | 500 kr. | | 72 kg $CO_2$ |
| KÆLDERGULV<br>Etablering af nyt kældergulv | 1.100 kr. | | 188 kg $CO_2$ |
| SOLCELLER<br>Montering af et solcelleanlæg på 10 m² | 1.600 kr. | | 225 kg $CO_2$ |

* Tallene er baseret på en standardiseret brug af bygningen. Se siden: FORMÅLET MED ENERGIMÆRKNINGEN.

# FORMÅLET MED ENERGIMÆRKNINGEN

Energimærkning af bygninger har to formål: Mærkningen synliggør bygningens beregnede energibehov og er derfor en form for varedeklaration, når en bygning sælges eller udlejes. På baggrund af det beregnede energibehov tildeles boligen en karakter på energimærkningsskalaen fra A2020 til G.

Rapporten giver et overblik over de energimæssige forbedringer af boligen, som er rentable at gennemføre eller kan være rentable, hvis de udføres sammen med andre renoveringer. Rapporten beskriver hvad forbedringerne går ud på, hvad de koster at gennemføre, hvor meget energi og CO2 man sparer, og hvor stor besparelse der kan opnås på el- og varmeregninger ud fra det beregnede energibehov.

## DERFOR SKAL DU GENNEMFØRE ENERGIFORBEDRINGER:

**BEDRE INDEKLIMA**
Når du energiforbedrer kan det have en positiv betydning for indeklimaet.

**VARMERE OVERFLADER**
Dit hus bliver bedre til at holde på varmen, så du får mere gavn af de dele af huset, der før var for kolde til at bruge i hverdagen.

**ØGET KOMFORT**
Du får nemmere ved at holde den rette temperatur i boligen, så den bliver rarere at være i.

**MINDRE TRÆK**
Din bolig bliver tættere, så det ikke længere trækker fra de steder, hvor du før var generet af kulde og træk.

Det beregnede energibehov er en ret præcis indikator for bygningens energimæssige kvalitet – i modsætning til det faktiske forbrug, som naturligvis er stærkt afhængigt både af vejret og af de vaner, som bygningens brugere har. Nogle sparer på varmen, mens andre fyrer for åbne vinduer eller bruger store mængder varmt vand.

For at kunne sammenligne bygningers energimæssige kvalitet, beregnes bygningens beregnede energibehov ud fra en række standardantagelser for vejr, familiestørrelse, indendørstemperatur, adfærd m.v. Nedenfor ses de mest centrale antagelser for det beregnede energibehov.

## FIRE ÅRSAGER TIL AT HUSETS FAKTISKE VARMEREGNING KAN AFVIGE FRA DET BEREGNEDE ENERGIBEHOV I RAPPORTEN:

**FAMILIESTØRRELSE**
Der antages en gennemsnitlig familiestørrelse relativt til husets størrelse. Den faktiske varmeregning kan afvige, hvis der bo flere eller færre end antaget.

**INDENDØRSTEMPERATUR**
Der antages en konstant opvarmning af huset til 20°C. Den faktiske varmeregning kan afvige, hvis beboerne ønsker en højere eller lavere temperatur.

**VARMTVANDSFORBRUG**
Der antages et gennemsnitligt forbrug af varmt vand relativt til husets størrelse. Den faktiske varmeregning kan afvige, hvis beboerne bruger mere eller mindre varmt vand.

**VEJRFORHOLD**
Der antages gennemsnitlige vejrforhold. Den faktiske varmeregning kan afvige, hvis vinteren er særlig varm eller kold.

# BAGGRUNDSINFORMATION

## BYGNINGSBESKRIVELSE / Snoghøjen 5, 4700 Næstved

| ADRESSE | | | BBR NR. | BFE NR. |
|---|---|---|---|---|
| Snoghøjen 5, 4700 Næstved | | | 370-20406-1 | 2523842 |
| BYGNINGENS ANVENDELSE I FØLGE BBR | | | | OPFØRELSESÅR |
| Fritliggende enfamilieshus (parcelhus) (120) | | | | 1961 |
| ÅR FOR VÆSENTLIG RENOVERING | VARMEFORSYNING | SUPPLERENDE VARME | BOLIGAREAL I BBR | ERHVERVSAREAL I BBR |
| 2003 | Kedel | Ingen | 193 m² | 0 m² |
| OPVARMET BYGNINGSAREAL | HERAF TAGETAGE OPVARMET | HERAF KÆLDERETAGE OPVARMET | UOPVARMET KÆLDERETAGE | |
| 193 m² | 0 m² | 47 m² | 99 m² | |

| D | C | B |
|---|---|---|
| ENERGIMÆRKE | ENERGIMÆRKE EFTER RENTABLE BESPARELSESFORSLAG | ENERGIMÆRKE EFTER ALLE BESPARELSESFORSLAG |

## BYGNINGENS BEREGNEDE ENERGIBEHOV

### Opvarmning

| FORSYNINGSFORM | VARMEBEHOV I kWh | OMREGNET TIL ENERGIENHED FOR FORSYNINGSFORM |
|---|---|---|
| Naturgas | 31.500 | 2.863,6 m³ naturgas |

### Andre energibehov

| EL TIL ANDET* | kWh |
|---|---|
| El til bygningsdrift | 877 |
| El til forbrug | 5.917 |

*El til bygningsdrift er det elforbrug, der i beregningen går til installationer, f.eks. varmefordelingspumper, ventilation mv. El til forbrug dækker over et standardiseret, gennemsnitligt elforbrug til f.eks. hvidevarer, tv mv. El til forbrug påvirker ikke energimærkekarakteren, men den varme der afgives fra elforbrugende udstyr reducerer bygningens beregnede varmebehov.

## ANVENDTE ENERGIPRISER INKL. AFGIFTER VED BEREGNING AF BESPARELSER

Anvendte energipriser ved beregning af energibesparelserne i denne rapport:

Naturgas
12,7 kr. pr. m³

Elektricitet til andet end opvarmning
2,00 kr. pr. kWh

Der er anvendt priser for elektricitet og varme, som der gennemsnitligt betales pr. enhed i forsyningsområdet. Prisen varierer alt efter hvilken leverandør man benytter.

## OPLYST FORBRUG INKL. MOMS OG AFGIFTER

Denne rapport er udskrevet fra www.boligejer.dk, og er derfor tilgængelig for offentligheden. Hvis det faktiske energiforbrug i bygningen og omkostningerne til dækning af det, er registeret ved energimærkningen, fremgår det ikke i denne rapport, da oplysningerne er fortrolige for enfamiliehuse.

## FORBEHOLD FOR PRISER PÅ INVESTERING I ENERGIBESPARELSE

Energimærkets besparelsesforslag er baseret på energikonsulentens erfaring og vurdering. Før energibesparelsesforslagene iværksættes, bør der altid indhentes tilbud fra flere leverandører, da de angivne priser alene skal betragtes som vejledende. Desuden bør det undersøges om energiforbedringen kræver myndighedsgodkendelse.

Årligt abonnement for salg af el bør undersøges nærmere, da dette variere meget på det frie el marked.

For en konkret vurdering af ejendommens isoleringsmæssige tilstand, skal der udføres destruktive indgreb i klimaskærmen.

## DESTRUKTIVE UNDERSØGELSER

Der er i forbindelse med bygningsbesigtigelsen ikke givet tilladelse til at foretage destruktive undersøgelser. Oplysning om isolering beror derfor på energikonsulentens skøn, tegningsmateriale og byggeskik.

## FIRMA

Firmanummer: 600242
CVR-nummer: 33510934

Energihuset Danmark ApS
Tørringvej 7
2610 Rødovre

info@energihuset-danmark.dk
tlf. 82303222

Ved energikonsulent
Jakob Lærke Lorentzen

## RAPPORTENS GYLDIGHED

Gyldig fra 25. december 2021 til den 25. december 2031

## KLAGEMULIGHEDER

Tror du, der er fejl i rapporten, eller ønsker du at klage over energimærkningen, skal du rette henvendelse til det certificerede energimærkningsfirma, der har udarbejdet mærkningen.
Ejeren af bygningen eller enheden kan klage. Klagen skal være modtaget hos det certificerede energimærkningsfirma, senest:

- 1 år efter energimærkningsrapportens dato, eller
- 1 år efter bygningens overtagelsesdag, som er aftalt mellem sælger og køber, hvis bygningen efter indberetningen af energimærkningsrapporten har fået ny ejer - dog senest 6 år efter energimærkningsrapportens datering.

Reglerne om klageadgang står i gældende bekendtgørelse om energimærkning af bygninger. Klik ind på linket og læs mere om, hvordan du indgiver en klage.

www.ens.dk/ansvarsomraader/energimaerkning-af-bygninger/klagevejledning

Det certificerede energimærkningsfirma behandler klagen og bør meddele sin skriftlige afgørelse af klagen inden for 4 uger.

## BEHANDLING AF OPLYSNINGER

Energistyrelsen er ansvarlig for behandlingen af oplysninger om bygningen, herunder offentliggørelse af energimærkningsrapporten. Du kan læse mere om reglerne, samt hvordan vi behandler oplysninger på vores hjemmeside.

www.ens.dk/ansvarsomraader/energimaerkning-af-bygninger/lovgivning-om-energimaerkning

# ENERGIKONSULENTENS SUPPLERENDE KOMMENTARER

Energimærkningen har til formål at afspejle bygningens energimæssige stand, og viser bygningens energimæssige ydeevne via et energimærke og et beregnet energiforbrug. Dette forbrug og tilhørende energimærke beregnes ud fra nogle standardbetingelser og retningslinjer, som er bestemt af Energistyrelsen.

Grundlaget for energimærkningen består af en besigtigelse af bygningens klimaskærm og varmeanlæg. I rapporten er der for hver bygningsdel beskrevet hvordan isoleringsforholdet i konstruktionen er bestemt.

Ved gennemgang af bygningen forelå bygningstegninger fra husets opførelse, som er dateret 1961, samt tegninger og beskrivelser af tilbygningen, dateret 2003.

## KOMMENTARER TIL BYGNINGSBESKRIVELSEN

Det registrerede areal i bygningen stemmer overens med oplysningerne, som er registreret i Bygnings- og Boligregisteret (BBR) hos kommunen.
Der er foretaget en vejledende opmåling af bygningen, kun til brug for energimærkningen.

# GENNEMGANG AF BOLIGENS ENERGITILSTAND

På de følgende sider kan du se en detaljeret beskrivelse af energitilstanden af din bolig, energikonsulentens forslag til energiforbedringer og tilhørende energiløsninger.

Nogle forbedringsforslag er rentable. Det betyder, at du sparer mere på dit energiforbrug inden for energiforbedringens levetid, end energiforbedringen koster at gennemføre.

De rentable forslag fremgår med en investeringspris.

Nogle forbedringsforslag kan med fordel overvejes ved renoveringer, eller hvis der er bygningsdele, der alligevel skal udskiftes. Investeringsprisen til forbedringsforslag ved renovering, er ikke angivet da investeringen vil afhænge af den konkrete renovering, som skal ske i forbindelse med besparelsesforslaget.

## TAG OG LOFT

### LOFTRUM

**STATUS**

Loftkonstruktionen mod uopvarmet tagrummet består af et træbjælkelag, som er isoleret med 250 mm mineraluld. Isoleringsforholdet i konstruktionen baseres på oplysninger jf. tegningsmateriale og målt ved besigtigelsen.

| RENOVERINGSFORSLAG | ÅRLIG BESPARELSE | INVESTERING |
|---|---|---|
| Loft mod uopvarmet tagrum isoleres til en samlet tykkelse på 400 mm mineraluld.<br><br>Den nye isolering udlægges ovenpå den eksisterende, hvis denne er i god stand. Såfremt der er defekt isolering i den eksisterende konstruktion skal dette udskiftes. Ved efterisoleringen skal man være opmærksom på, at sørge for den nødvendige ventilation i tagrummet. Derudover afhænger efterisoleringen af den eksisterende dampspærres kvalitet og placering i den eksisterende konstruktion. Disse forhold skal undersøges nærmere inden arbejdet udføres. | 1.000 kr. | 32.200 kr. |

## YDERVÆGGE

### HULE YDERVÆGGE

**STATUS**

Ydervægge i den oprindelige del af huset består af en hulmur, som er opført med en for- og bagmur af henholdsvis tegl og letbeton med 10% udmuringer (kontakt mellem for- og bagmur). Den samlede vægtykkelse er ca. 30 cm, og hulrummet mellem for- og bagmuren er isoleret med mineraluldsgranulat.
Isoleringsforholdet i konstruktionen baseres på oplysninger jf. attest for udført isoleringsarbejde.

Ydervægge i tilbygningen består af en hulmur, som er opført med en for- og bagmur af henholdsvis tegl og letbeton med 10% udmuringer (kontakt mellem for- og bagmur). Den samlede vægtykkelse er ca. 35 cm, og hulrummet mellem for- og bagmuren er isoleret med mineraluldsbatts.
Isoleringsforholdet i konstruktionen baseres på oplysninger jf. tegningsmateriale.

| RENOVERINGSFORSLAG | ÅRLIG BESPARELSE | INVESTERING |
|---|---|---|
| | 600 kr. | 19.100 kr. |

| | | |
|---|---|---|
| Efterfyldning af hulmur med ny isolering<br><br>Isoleringsmaterialer som indblæses i hulrum kan over tid falde sammen, og derved vil varmeisoleringen ikke være så effektivt som tidligere. Dette forslag viser besparelsen såfremt hulmuren efterisoleres ved indblæsning af løsfyldisoleringsmateriale med en lamdaværdi på minimum 40 samt fornødne densitet iht. de gældende normer og relevante produktstandarder. Indblæsning af nyt isoleringsmateriale i hulmure foretages af specialiserede firmaer, som også kan undersøge den eksisterende ydervæg nærmere inden arbejdet udføres. | | |

## MASSIVE VÆGGE MOD UOPVARMEDE RUM

**STATUS**

Vægge mod uopvarmede rum i kælderen består af en 12 cm massiv teglvæg, som er uden isolering. Isoleringsmængden i bygningsdelen er skønnet ud fra den samlede tykkelse på konstruktionen.

| RENOVERINGSFORSLAG | ÅRLIG BESPARELSE | INVESTERING |
|---|---|---|
| Efterisolering af væg mod uopvarmet rum til en samlet isoleringsmængde på 100 mm.<br><br>En vigtig forudsætning for at udføre indvendig efterisolering er, at den eksisterende væg er tør, og der bør kun benyttes uorganiske materialer. Med den nævnte isoleringstykkelse vil væggen ikke opfylde kravene i bygningsreglementet, men tiltaget vil modvirke kuldestråling og kuldenedfald fra de kolde vægoverflader. Eventuelle VVS- og el-installationer på væggen skal flyttes med ind på indersiden af den nye væg. | 2.200 kr. | 13.400 kr. |

## KÆLDER YDERVÆGGE

**STATUS**

Kælderydervægge under terræn (mod jord) består af ca. 30 cm beton, som er uden isolering. Isoleringsmængden i bygningsdelen er skønnet ud fra den samlede tykkelse på konstruktionen.

Kælderydervægge over terræn (mod det fri) består af ca. 30 cm beton, som er uden isolering. Isoleringsmængden i bygningsdelen er skønnet ud fra den samlede tykkelse på konstruktionen.

| RENOVERINGSFORSLAG | ÅRLIG BESPARELSE | INVESTERING |
|---|---|---|
| Udvendig efterisolering af kældervægge med 200 mm trykfast mineraluld<br><br>En udvendig efterisolering af kælderydervægge forbedrer både fugt- og varmeforhold. Denne løsning er fugt- og varmeteknisk at foretrække frem for indvendig efterisolering. Til gengæld kan den være arbejdskrævende og i praksis vanskelig at udføre, da den kræver udgravning omkring kælderen. Hvis der alligevel graves op omkring kælderen, fx for at etablere omfangsdræn, bør det samtidig overvejes at efterisolere kælderydervæggen udvendigt.<br><br>Udvendig efterisolering af ydervæg iht. krav i bygningsreglementet, som svarer til 200 mm mineraluld. Denne løsning er fugt- og varmeteknisk at foretrække frem for indvendig efterisolering. | 6.300 kr. | 120.900 kr. |

| | | |
|---|---|---|
| På den eksisterende ydervæg opbygges en bærende konstruktion til den nye isolering og ydervægsbeklædning. Alternativt kan der anvendes et efterisoleringssystem med fast-isolering fastholdt med dyvler og afsluttet med puds. I forbindelse med udvendig efterisolering, vil det ofte være nødvendigt at flytte vinduerne ud i facaden. Udtjente vinduer vil i den forbindelse med fordel kunne udskiftes. Derudover skal man være opmærksom på, at der kan være behov for at lave tilpasninger af udhænget samt nedløbsrør, når ydervæggen gøres tykkere udadtil. Byggetekniske forhold kan indebære, at krav om U-værdier ikke kan opfyldes på grund af fare for fugt i konstruktionen. Arkitektoniske hensyn (fx på fredede eller bevaringsværdige huse) kan medføre, at krav om efterisolering ikke skal efterleves. Der kan imidlertid være et mindre omfattende arbejde, der nedbringer energibehovet. Det er så dette arbejde, der skal gennemføres. Det er oplagt at efterisolere væggene såfremt man efterisolere kældervægge under terræn. | | |

### LINJETAB VED VÆG MOD VÆG OG LOFT

**STATUS**

Dør- og vinduesfalse i hulmure skønnes massive, uden kuldebrosafbrydelse.

Dør- og vinduesfalse ved hulmure skønnes udført med 20 mm kuldebrosafbrydelse.

Vinduer/døre skønnes fastgjort direkte til de massive ydervægge.

## VINDUER, OVENLYS OG DØRE

### FACADEVINDUER

**STATUS**

Vinduer er monteret med 2-lags energi-termorude.

Vinduer er monteret med 2-lags termorude.

| RENOVERINGSFORSLAG | ÅRLIG BESPARELSE | INVESTERING |
|---|---|---|
| Vindue(r) med 2-lags termorude udskiftes, og der monteres nye energivinduer (A-mærket). | 200 kr. | 3.500 kr. |

### YDERDØRE

**STATUS**

Yderdør(e) er monteret med 2-lags energi-termorude.

Mod uopvarmet fyrrum er monteret en dør med massive fyldninger.

Mod uopvarmet depot er monteret en dør med massive fyldninger.

Mod uopvarmet viktualierum er monteret en dør med massive fyldninger.

Yderdør(e) er monteret med 2-lags energi-termorude.

Yderdør(e) med mindre vindue skønnes isoleret iht. bygningsreglementets krav ved montering (BR15).

Yderdør(e) er monteret med 2-lags energi-termorude.

Yderdør(e) er monteret med 2-lags energi-termorude.

| RENOVERINGSFORSLAG | ÅRLIG BESPARELSE | INVESTERING |
|---|---|---|
| Dør(e) udskiftes, og der monteres en ny dør med isolerede fyldninger. | 500 kr. | |

# GULVE

## ETAGEADSKILLELSE

**STATUS**

Gulv mod kælder (etageadskillelsen) består af et træbjælkelag med gulvbelægning. Bjælkelaget er isoleret med 50 mm mineraluld.
Isoleringsforholdet i konstruktionen er skønnet i forbindelse med besigtigelsen af bygningen.

## KÆLDERGULV

**STATUS**

Kældergulvet i tilbygningen består af en gulvbelægning udlagt på betondæk, som er støbt på 220 mm isoleringsbatts og et kapillarbrydende lag.
Isoleringsforholdet i konstruktionen baseres på oplysninger jf. tegningsmateriale.

Kældergulvet i den oprindelige del af huset består af et uisoleret betondæk, som er støbt på et kapillarbrydende lag.
Isoleringsforholdet i konstruktionen er skønnet ud fra krav i bygningsreglementet, som var gældende ved opførelsestidspunktet i år 1961.

| RENOVERINGSFORSLAG | ÅRLIG BESPARELSE | INVESTERING |
|---|---|---|
| Etablering et nyt velisoleret kældergulv, som normalt vil være den mest effektive løsning til både at minimere varmetab og forbedre indeklimaet. Løsningen medfører dog et omfattende indgreb i den eksisterende konstruktion, hvilket medvirker at det eksisterende gulv fjernes. Desuden skal eksisterende el- og vvs-installation omlægges og herefter kan der opbygges et nyt terrændæk, som isoleres med i alt 300 mm mineraluld. Det er oplagt at etablere gulvvarme i forbindelse med opbygningen af nyt kældergulv. Husk på, at efterisoleringen kan medvirke til yderligere arbejde på de tilstødende konstruktioner, og derfor anbefales det at indhente et konkret tilbud på udførelsen af arbejdet. | 1.100 kr. | |

### LINJETAB VED FUNDAMENT

**STATUS**

Samlingen mellem terrændæk og fundament skønnes at bestå af beton med kantisolering ved sokkel.

Samlingen mellem kældergulv og fundament skønnes at bestå af beton uden sokkel-isolering.

## VENTILATION

### VENTILATION

**STATUS**

Bygningen tilføres frisk luft ved naturlig ventilation, og luftudskiftningen sker via bygningsåbninger som døre og vinduer. Ved beregning af energiforbruget anvendes normtal i henhold til Energistyrelsens tekniske anvisninger.

## VARMEANLÆG

### KEDLER

**STATUS**

Bygningen opvarmes med en kondenserende gaskedel, som er placeret i uopvarmet rum i kælderen. Fabrikatet på kedlen er Bosch - Europur ZSB 14 3E. I energiberegningen er der benyttet en nominel virkningsgrad på 97% ved fuldlast, som er bestemt ud fra kedeldata fra producenten.

### VARMEPUMPER

**STATUS**

Der er ingen varmepumpe i bygningen.

| RENOVERINGSFORSLAG | ÅRLIG BESPARELSE | INVESTERING |
|---|---|---|
| Den eksisterende varmeforsyning udskiftes med en ny varmepumpe.<br><br>Der foreslås installation af ny omdrejningsstyret luft/vand varmepumpe.<br>Anlægget består af en inde- og udedel, som veksler energi i luften om til varme, der via indedelen leverer varme til både rumopvarmning og varmt brugsvand.<br>Selve varmepumpeenheden kan nemmest/billigst placeres i kælderen i stedet for gasfyret.<br><br>Det anbefales altid at få udført en konkret beregning ud fra en leverandørs- eller producents specifikke beregningsdata, inden arbejdet igangsættes. Ligeledes er det altid en god ide at indhente et samlet tilbud fra en leverandør/montør. Begge dele vil ofte kunne medvirke til en endnu bedre rentabilitet. | 25.400 kr. | 115.000 kr. |

| | | |
|---|---|---|
| Det eksisterende centralvarmeanlæg skal gennemgås og evt. tilpasset til opvarmning via varmepumpe. Hvis radiatorerne er for små, kan de udskiftes til radiatorer med større overfladeareal (ydelse). Der kan være andre mindre tiltag, som kan sørge for et optimalt driftforhold, og dette bør undersøges nærmere. Det anbefales at drift-temperaturene ligger på 50/35°C (frem/retur), hvilket er benyttet i forslaget. | | |

### SOLVARME

**STATUS**

Der er ikke installeret et solvarmeanlæg på bygningen. På grund af forslag om effektiv varmepumpe, er forslag til montering af solvarmeanlæg undladt fra rapporten. Installation af solvarme vil derfor ikke være relevant, men bør overvejes ved evt. ombygninger.

## VARMEFORDELING

### VARMEFORDELING

**STATUS**

Den primære opvarmning af bygningen sker via et centralvarmeanlæg. Det opvarmede vand fra varmeforsyningen føres rundt i et lukket rørsystem til radiatorer og gulvvarmekredse i de opvarmede arealer. Der er gulvvarme i tilbygningen samt badeværelset i stueplan. Ved beregning af energiforbruget benyttes det dimensionerende temperatursæt, som er bestemt ud fra anlægstypen i henhold til Energistyrelsens retningslinjer.

### VARMERØR

**STATUS**

Varmerør ført i kælderen er uden isolering.

Varmerør ført i kælderen er isoleret med ca. 15 mm mineraluld.

| RENOVERINGSFORSLAG | ÅRLIG BESPARELSE | INVESTERING |
|---|---|---|
| Isolering af varmerør med lamelmåtter med en isoleringstykkelse på 50 mm. Rørene skal muligvis flyttes lidt for at give plads til efterisoleringen. | 1.400 kr. | 3.800 kr. |
| Isolering af tilslutningsrør med lamelmåtter med en isoleringstykkelse på 50 mm. Rørene skal muligvis flyttes lidt for at give plads til efterisoleringen. | | |

### VARMEFORDELINGSPUMPER

**STATUS**

Fordelingspumpe er indbygget i varmeforsyningens kabinet, og er utilgængelig. Pumpens effekt og type er derfor skønnet ud fra varmeforsyningens alder.

På varmefordelingsanlægget er der monteret en automatisk regulerende Vortex pumpe, som har en maksimal effekt på 9W.

På varmefordelingsanlægget er der monteret en pumpe fra Grundfos med modelnummer: UPS 25-40. Pumpen har en maksimal effekt på 60 W.

| RENOVERINGSFORSLAG | ÅRLIG BESPARELSE | INVESTERING |
|---|---|---|
| Den eksisterende fordelingspumpe kan ifølge Grundfos udskiftningstabel erstattes med en Alpha2 25-40 pumpe. Denne pumpe er automatisk reguleret, og har en maksimal effekt på 22 W. | 600 kr. | 5.000 kr. |

## AUTOMATIK

**STATUS**

Rumtemperaturen i bygningen reguleres via termostater og rumfølere, som er tilknyttet de enkelte varmeafgivere på centralvarmeanlægget, og dette er beskrevet nærmere under "varmefordeling" i rapporten. Der er rumtemperaturstyring tilknyttet varmeafgiverne, som minimum dækker 75% af det opvarmede areal. Derved reguleres den ønskede rumtemperatur i bygningen overvejende automatisk via de termostatiske styringer.

Til regulering af varmeanlægget, er der monteret en automatisk styring, som gør det muligt at justere fremløbstemperaturen efter udetemperaturen i løbet af varmesæsonen. Desuden kan automatikken slukke for fremløb af varme til bygningens varmeanlæg inkl. cirkulationspumpe, når udetemperaturen kommer over en indstillet grænse eller på bestemte tidspunkter, eksempelvis om natten (natsænkning). Denne automatik overstyrer temperatur-reguleringen i de enkelte rum.

# VARMT BRUGSVAND

## VARMT BRUGSVAND

**STATUS**

I beregningen er der indregnet et varmtvandsforbrug på 250 liter pr. m² opvarmet boligareal pr. år.

## VARMTVANDSRØR

**STATUS**

Tilslutningsrør fra varmeforsyningen til enheden hvori der produceres varmt brugsvand er uden isolering.

## VARMTVANDSBEHOLDER

**STATUS**

Varmt brugsvand produceres i præisoleret beholder, som ifølge producenten har et volumen på 93 liter.

# EL

## SOLCELLER

**STATUS**

Der er ikke installeret et solcelleanlæg til egen el-produktion på bygningen.

| RENOVERINGSFORSLAG | ÅRLIG BESPARELSE | INVESTERING |
|---|---|---|
| Montering af et 10 m² solcelleanlæg på tagfalden, der vender tilnærmelsesvist mod sydvest. Ved placering af solceller på tagflader skal tagkonstruktionens bæreevne undersøges nærmere, da det kan være nødvendigt at tagkonstruktionen skal forstærkes. Dette kan forøge udgifterne til montering af solcellerne. Derudover bør der tages kontakt til kommunen inden arbejdet påbegyndes, eftersom der i lokalplanen kan være restriktioner omkring solcelleanlæg.<br><br>Solcellepanelerne bør integreres i den eksisterende tagbelægning for at bevare ejendommens udseende. Det er især oplagt at etablere solcelleanlægget i sammenhæng med reparation eller udskiftning af tagbelægningen. Desuden forventes det, at elprisen vil stige i fremadrettet og besparelsen på forslaget vil derved på sigt blive større.<br><br>Forslaget er beregnet uden brug af batterilager (hybridanlæg), som kan give en bedre udnyttelse af den producerede strøm og derved større årlig besparelse. Denne type anlæg bør overvejes ved etablering af solcelleanlæg på ejendommen. | 1.600 kr. | |

# IKONFORKLARING



En bygning består af mange dele, der har betydning for bygningens energibehov. Figuren herunder giver en forklaring af de væsentligste dele på tværs af konstruktioner og installationer.

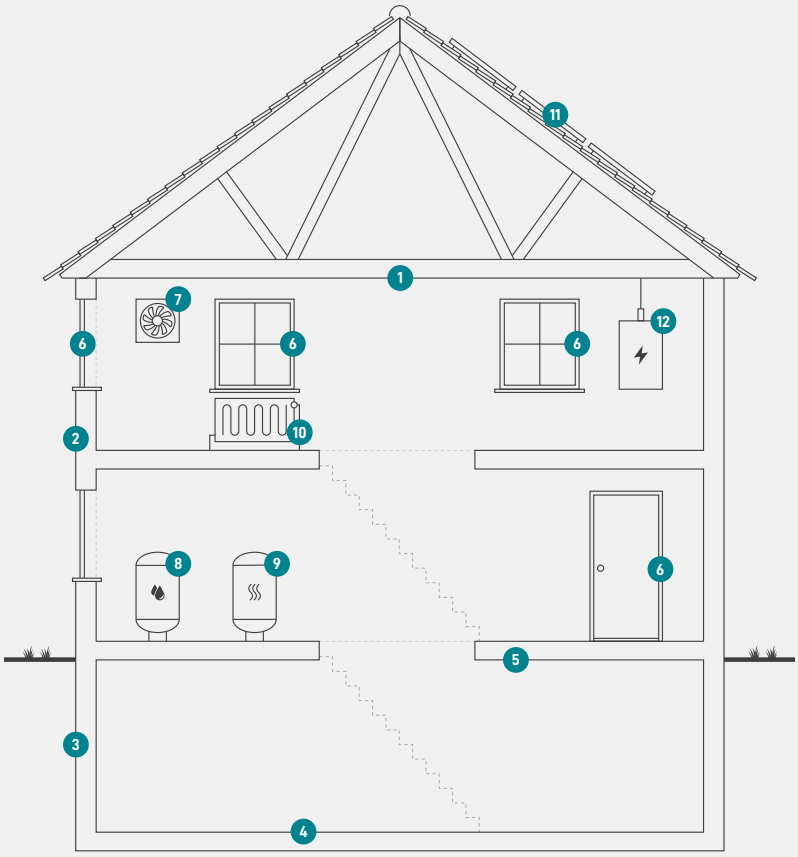


**1**
**Tag og loft**
Bygningens øverste del af klimaskærmen, f.eks. et loftrum, et fladt tag eller et udnyttet tagrum.

**2**
**Ydervægge**
Bygningens vægge ud mod det fri eller mod uopvarmede områder. Væggen kan være hule, massive eller lette ydervægge.

**3**
**Kælderydervægge**
Bygningens kældervægge, som vender mod jorden.

**4**
**Kældergulv**
Bygningens nederste del af klimaskærmen i bygninger med opvarmet kælder.

**5**
**Etageadskillelse og gulv**
Bygningens nederste del af klimaskærmen, f.eks. terrændæk, gulv mod krybekælder eller etageadskillelse mod uopvarmet kælder.

**6**
**Vinduer/døre**
Bygningens facadevinduer og yderdøre.

**7**
**Ventilation**
Bygningens ventilationsanlæg og ventilationskanaler.

**8**
**Varmt brugsvand**
Bygningens komponenter til varmt brugsvand, bl.a. varmtvandsrør og varmtvandsbeholder.

**9**
**Varmeanlæg**
Bygningens varmeanlæg, f.eks. kedler, fjernvarme, ovne og varmepumper.

**10**
**Varmefordeling**
Bygningens varmefordelingsanlæg, bl.a. varmeanlægget, varmerør og automatik.

**11**
**Varmeanlæg**
Bygningens varmeanlæg, f.eks. kedler, fjernvarme, ovne og varmepumper.

**12**
**El og teknik**
Bygningens driftsrelaterede el og teknik, f.eks. varmefordelingspumper, varmtvandspumper og vindmøller.

# ENERGIMÆRKE

FOR BOLIGEN

**Snoghøjen 5**
**4700 Næstved**

Energimærkningen er baseret på beregnet forbrug

A 2020 | A 2015 | A 2010 | B | C | **D** | E | F | G

Energistyrelsen

Gyldig fra den 25. december 2021 til den 25. december 2031
Energimærkningsnummer: 311569910