Energistyrelsen

ENERGIMÆRKNINGSRAPPORT

ENERGIMÆRKE OG FORSLAG TIL ENERGIFORBEDRINGER

Jyllands Allé 3
8000 Aarhus C

DIN BYGNING HAR ENERGIMÆRKE **D**

Du betaler hvert år 30.900 kr. mere, end du behøver i energiudgifter*

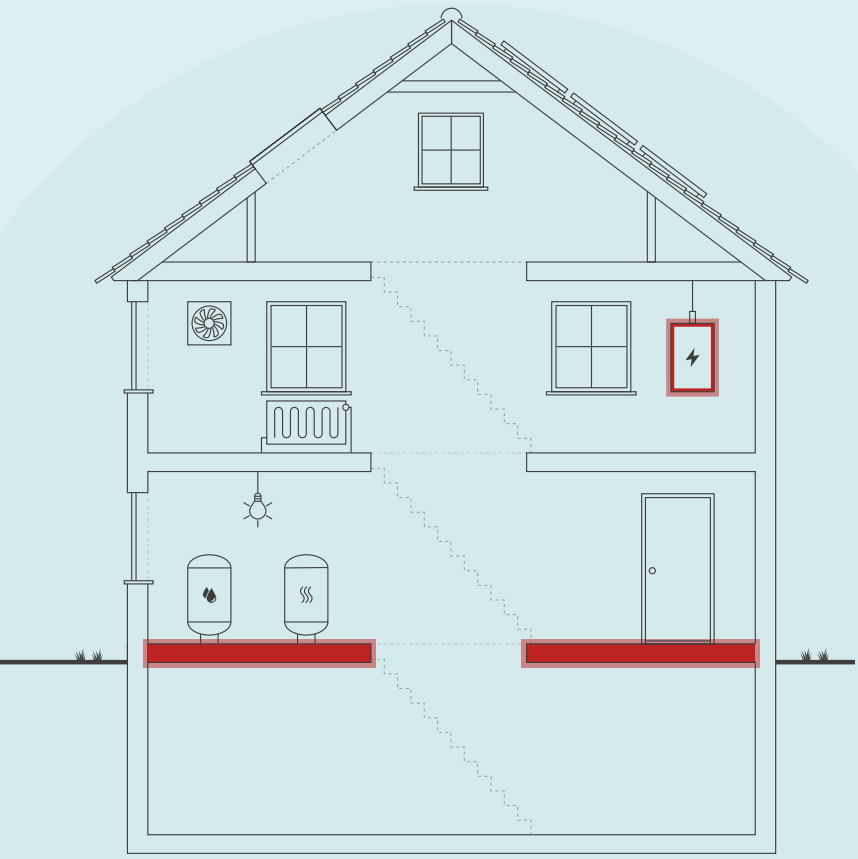

Skitsen illustrerer en generisk bygning, baseret på bygningens karaktertræk. Ikonforklaring kan ses under afsnittet IKONFORKLARING.

ENERGIKONSULENTENS BEDSTE ANBEFALINGER

1 Isolering af uisoleret gulv mod uopvarmet kælder med 150 mm isolering

Årlig besparelse:	7.900 kr.
Investering:	69.200 kr.

2 Udskiftning af brugsvandspumpe

Årlig besparelse:	1.100 kr.
Investering:	7.500 kr.

BYGNINGENS ENERGIFORBRUG*

	I DAG	EFTER RENTABLE TILTAG	DU SPARER ÅRLIGT
Fjernvarme	69.300 kr.	41.600 kr.	27.700 kr.
El til andet	101.900 kr.	98.700 kr.	3.200 kr.
Samlet energiudgift	171.200 kr.	140.300 kr.	30.900 kr.
Samlet CO_2-udledning	17,23 ton	12,93 ton	4,30 ton

* Tallene er baseret på en standardiseret brug af bygningen. Se siden: FORMÅLET MED ENERGIMÆRKNINGEN.

FORBEDRING AF ENERGIMÆRKET VED GENNEMFØRSEL AF ALLE RENTABLE FORSLAG:

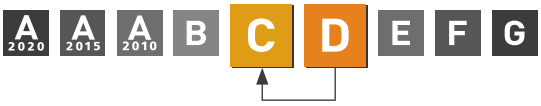

Adresse
Jyllands Allé 3
8000 Aarhus C

Energimærkningsnummer
311572812

Gyldighedsperiode
17. januar 2022 - 17. januar 2032

Udarbejdet af
Dansk Boligtjek ApS
CVR-nr.: 30083229

På denne side får du hjælp til at igangsætte de energiforbedringer, som energikonsulenten har fremhævet. Du kan sammenligne tiltagene på tværs af økonomi, klima og praktiske forhold, ligesom der til hvert forslag er en trinvis guide til at komme i gang med energiforbedringerne.

På de følgende sider i rapporten finder du detaljeret information om energikonsulentens forbedringsforslag.

ISOLERING AF UISOLERET GULV MOD UOPVARMET KÆLDER MED 150 MM ISOLERING

1. Find en håndværker eller anden relevant fagperson som kan hjælpe dig med planlægning og udførelse af din energiforbedring.
2. På Sparenergi.dk kan du få inspiration til energiforbedringen om "Isolering af gulv over uopvarmet kælder"
3. Læs mere om den konkrete energiforbedring på www.sparenergi.dk/isolering-af-gulv-over-uopvarmet-kaelder
4. Indhent et eller flere tilbud på energiforbedringen, udvælg den løsning, der passer dig bedst, og begynd din energiforbedring.

Besparelse
7.900 kr./årligt

CO_2-reduktion
1.139 kg./årligt

Investering
69.200 kr.

Renoveringstid
Fra 2 dage til 1 uge

UDSKIFTNING AF BRUGSVANDSPUMPE

1. Find en håndværker eller anden relevant fagperson som kan hjælpe dig med planlægning og udførelse af din energiforbedring.
2. På Sparenergi.dk kan du få inspiration til energiforbedringen om "Ny cirkulationspumpe"
3. Læs mere om den konkrete energiforbedring på www.sparenergi.dk/ny-cirkulationspumpe
4. Indhent et eller flere tilbud på energiforbedringen, udvælg den løsning, der passer dig bedst, og begynd din energiforbedring.

Besparelse
1.100 kr./årligt

CO_2-reduktion
74 kg./årligt

Investering
7.500 kr.

Renoveringstid
Op til 2 dage

RÅD OM FINANSIERING

Der eksisterer flere offentlige tilskudspuljer, hvorfra det er muligt at ansøge om tilskud til energirenoveringer. Hold dig opdateret om eksisterende tilskudspuljer på www.sparenergi.dk.

Flere banker tilbyder klima- og energieffektiviseringslån med lav rente. Ring til din bank og hør, hvad de kan tilbyde.

HJÆLP TIL GENNEMFØRELSE AF ENERGIBESPARELSER

Energikonsulenten kan fortælle dig, hvilke forudsætninger der ligger til grund for de enkelte forbedringsforslag.

På sparenergi.dk kan du læse mere om energirenoveringer og finde inspiration og hjælp til at igangsætte en energirenovering. Find f.eks. Bygningsguiden, hvor vi har samlet viden om de mest almindelige hustyper i Danmark – så du kan få overblik over, hvordan man opnår en bedre bolig, der både er energieffektiv, har et godt indeklima og er tidssvarende.

ALLE RAPPORTENS ANBEFALINGER

På denne side kan du sammenligne økonomi og klimaeffekt for alle rapportens forbedringsforslag.

RENTABLE RENOVERINGSFORSLAG			
RENOVERINGSFORSLAG	ÅRLIG BESPARELSE*	INVESTERING	REDUKTION I ÅRLIGT UDLEDT CO_2
MASSIVE YDERVÆGGE Indvendig efterisolering af massive ydervægge med 200 mm	20.000 kr.	601.700 kr.	2.895 kg CO_2
ETAGEADSKILLELSE Isolering af uisoleret gulv mod uopvarmet kælder med 150 mm isolering	7.900 kr.	69.200 kr.	1.139 kg CO_2
VARMTVANDSPUMPER Udskiftning af brugsvandspumpe	1.100 kr.	7.500 kr.	74 kg CO_2
SOLCELLER Montage af solceller for fælles el	2.100 kr.	18.000 kr.	216 kg CO_2
ANDRE FORSLAG DER KAN VÆRE RENTABLE, HVIS DE UDFØRES SAMMEN MED ANDRE RENOVERINGER			
UDNYTTET TAGRUM Efterisolering af tagkonstruktioner op til min. 250 mm.	500 kr.		69 kg CO_2
MASSIVE YDERVÆGGE Indvendig efterisolering af massive 60 cm ydervægge med 200 mm	1.200 kr.		160 kg CO_2
FACADEVINDUER Udskiftning af vinduer	5.500 kr.		788 kg CO_2
YDERDØRE Udskiftning af altandør og Udskiftning af yderdør	1.500 kr.		213 kg CO_2

* Tallene er baseret på en standardiseret brug af bygningen. Se siden: FORMÅLET MED ENERGIMÆRKNINGEN.

FORMÅLET MED ENERGIMÆRKNINGEN

Energimærkning af bygninger har to formål: Mærkningen synliggør bygningens beregnede energibehov og er derfor en form for varedeklaration, når en bygning sælges eller udlejes. På baggrund af det beregnede energibehov tildeles boligen en karakter på energimærkningsskalaen fra A2020 til G.

Rapporten giver et overblik over de energimæssige forbedringer af bygningen, som er rentable at gennemføre eller kan være rentable, hvis de udføres sammen med andre renoveringer. Rapporten beskriver hvad forbedringerne går ud på, hvad de koster at gennemføre, hvor meget energi og CO2 man sparer, og hvor stor besparelse der kan opnås på el- og varmeregninger ud fra det beregnede energibehov.

DERFOR SKAL DU GENNEMFØRE ENERGIFORBEDRINGER:

BEDRE INDEKLIMA
Energiforbedringer kan have en positiv betydning for indeklimaet.

VARMERE OVERFLADER
Bygningen bliver bedre til at holde på varmen, så det er muligt at udnytte flere områder i bygningen, der før var for kolde.

ØGET KOMFORT
Det bliver nemmere at opretholde den rette temperatur i bygning, så den bliver rarere at være i.

MINDRE TRÆK
Bygningen bliver tættere, så det ikke længere trækker fra de steder, hvor brugerne før var generet af kulde og træk.

Det beregnede energibehov er en ret præcis indikator for bygningens energimæssige kvalitet – i modsætning til det faktiske forbrug, som naturligvis er stærkt afhængigt både af vejret og af de vaner, som bygningens brugere har. Nogle sparer på varmen, mens andre fyrer for åbne vinduer eller bruger store mængder varmt vand.

For at kunne sammenligne bygningers energimæssige kvalitet, beregnes bygningens beregnede energibehov ud fra en række standardantagelser for vejr, familiestørrelse, indendørstemperatur, adfærd m.v. Nedenfor ses de mest centrale antagelser for det beregnede energibehov.

FIRE ÅRSAGER TIL AT BYGNINGENS FAKTISKE VARMEREGNING KAN AFVIGE FRA DET BEREGNEDE ENERGIBEHOV I RAPPORTEN:

BRUG AF BYGNINGEN
Der antages en gennemsnitlig anvendelse af bygningen ift. brugere, drift og apparater. Det faktiske varmeforbrug kan afvige, hvis bygningen har et andet brugsmønster.

INDENDØRSTEMPERATUR
Der antages en konstant opvarmning af bygningen til 20°C. Den faktiske varmeregning kan afvige hvis brugerne ønsker en højere eller lavere temperatur.

VARMTVANDSFORBRUG
Der antages et gennemsnitligt forbrug af varmt vand relativt til bygningens størrelse. Den faktiske varmeregning kan afvige, hvis brugerne bruger mere eller mindre varmt vand.

VEJRFORHOLD
Der antages gennemsnitlige vejrforhold. Den faktiske varmeregning kan afvige, hvis vinteren er særlig varm eller kold.

BAGGRUNDSINFORMATION

BYGNINGSBESKRIVELSE / Hovedbygning

ADRESSE	BBR NR.	BFE NR.
Jyllands Allé 3, 8000 Aarhus C	751-228430-1	5636032

BYGNINGENS ANVENDELSE I FØLGE BBR	OPFØRELSESÅR
Etagebolig-bygning, flerfamilehus eller to-familiehus (140)	1934

ÅR FOR VÆSENTLIG RENOVERING	VARMEFORSYNING	SUPPLERENDE VARME	BOLIGAREAL I BBR	ERHVERVSAREAL I BBR
Ikke angivet	Fjernvarme	Ingen	1004 m²	0 m²

OPVARMET BYGNINGSAREAL	HERAF TAGETAGE OPVARMET	HERAF KÆLDERETAGE OPVARMET	UOPVARMET KÆLDERETAGE
991 m²	126 m²	0 m²	173 m²

D	C	B
ENERGIMÆRKE	ENERGIMÆRKE EFTER RENTABLE BESPARELSESFORSLAG	ENERGIMÆRKE EFTER ALLE BESPARELSESFORSLAG

BYGNINGENS BEREGNEDE ENERGIBEHOV

Opvarmning

FORSYNINGSFORM	VARMEBEHOV I kWh	OMREGNET TIL ENERGIENHED FOR FORSYNINGSFORM
Fjernvarme	152.740	152.740 kWh fjernvarme

Andre energibehov

EL TIL ANDET*	kWh
El til bygningsdrift	5.912
El til forbrug	31.129

*El til bygningsdrift er det elforbrug, der i beregningen går til installationer, f.eks. varmefordelingspumper, ventilation mv. El til forbrug dækker over et standardiseret, gennemsnitligt elforbrug til f.eks. hvidevarer, tv mv. El til forbrug påvirker ikke energimærkekarakteren, men den varme der afgives fra elforbrugende udstyr reducerer bygningens beregnede varmebehov.

ANVENDTE ENERGIPRISER INKL. AFGIFTER VED BEREGNING AF BESPARELSER

Anvendte energipriser ved beregning af energibesparelserne i denne rapport:

Fjernvarme
0,45 kr. pr. kWh
Fast afgift: 866 kr. pr. år

Elektricitet til andet end opvarmning
2,75 kr. pr. kWh

Fjernvarmeprisen er anvendt ud fra de tariffer, der var gældende ved det tilsluttede fjernvarmeværk, på det tidspunkt energimærket er gyldigt fra.

Afhængig af el-leverandør vil den anvendte el-pris kunne variere.

Alle anvendte priser er inkl. moms, medmindre andet er angivet.

Til beregning af rapportens forbedringsforslag er der anvendt estimerede priser, der kan variere en del fra aktuelle tilbudspriser, afhængig af både regionale forhold og valg af leverandør.

Overslagspriserne i denne beregning indeholder både materialepris, timeløn, moms og afgifter. Eventuelle udgifter til løbende drift og vedligehold er ikke indeholdt.

OPLYST FORBRUG INKL. MOMS OG AFGIFTER

Denne rapport indeholder oplysninger omkring det faktiske forbrug, som energikonsulenten har indhentet ved udførelsen af energimærket. Oplysningerne om det faktiske forbrug kan ses under afsnittet OPLYST ENERGIFORBRUG.

FORBEHOLD FOR PRISER PÅ INVESTERING I ENERGIBESPARELSE

Energimærkets besparelsesforslag er baseret på energikonsulentens erfaring og vurdering. Før energibesparelsesforslagene iværksættes, bør der altid indhentes tilbud fra flere leverandører, da de angivne priser alene skal betragtes som vejledende. Desuden bør det undersøges om energiforbedringen kræver myndighedsgodkendelse.

Årligt abonnement for salg af el bør undersøges nærmere, da dette variere meget på det frie el marked.

For en konkret vurdering af ejendommens isoleringsmæssige tilstand, skal der udføres destruktive indgreb i klimaskærmen.

FIRMA

Firmanummer: 600211
CVR-nummer: 30083229

Dansk Boligtjek ApS
Nydamsvej 45
8362 Hørning

www.danskboligtjek.dk
kontor@danskboligtjek.dk
tlf. 70300230

Ved energikonsulent
Allan E. Bøjesen

RAPPORTENS GYLDIGHED

Gyldig fra 17. januar 2022 til den 17. januar 2032

KLAGEMULIGHEDER

Tror du, der er fejl i rapporten, eller ønsker du at klage over energimærkningen, skal du rette henvendelse til det certificerede energimærkningsfirma, der har udarbejdet mærkningen.
Ejeren af bygningen eller enheden kan klage. Klagen skal være modtaget hos det certificerede energimærkningsfirma, senest:

- 1 år efter energimærkningsrapportens dato, eller
- 1 år efter bygningens overtagelsesdag, som er aftalt mellem sælger og køber, hvis bygningen efter indberetningen af energimærkningsrapporten har fået ny ejer - dog senest 6 år efter energimærkningsrapportens datering.

Reglerne om klageadgang står i gældende bekendtgørelse om energimærkning af bygninger. Klik ind på linket og læs mere om, hvordan du indgiver en klage.

www.ens.dk/ansvarsomraader/energimaerkning-af-bygninger/klagevejledning

Det certificerede energimærkningsfirma behandler klagen og bør meddele sin skriftlige afgørelse af klagen inden for 4 uger.

DESTRUKTIVE UNDERSØGELSER

Der er i forbindelse med bygningsbesigtigelsen ikke givet tilladelse til at foretage destruktive undersøgelser. Oplysning om isolering beror derfor på energikonsulentens skøn, tegningsmateriale og byggeskik.

BEHANDLING AF OPLYSNINGER

Energistyrelsen er ansvarlig for behandlingen af oplysninger om bygningen, herunder offentliggørelse af energimærkningsrapporten. Du kan læse mere om reglerne, samt hvordan vi behandler oplysninger på vores hjemmeside.

www.ens.dk/ansvarsomraader/energimaerkning-af-bygninger/lovgivning-om-energimaerkning

ENERGIKONSULENTENS SUPPLERENDE KOMMENTARER

Ejendommen er oprindeligt opført i 1934 og med en væsentlig om- eller tilbygning omkring 1997-98. Der er indenfor de seneste 7-8 år foretaget ombygning i tagetagen med bl.a nye kviste Samtidig blev bagtrappen nedlagt og pladsen anvendt til badeværelser for de enkelte lejligheder. Ejendommen indeholder i alt 11 lejligheder, der alle udelukkende anvendes til beboelse.

Ejendommens ydervægge er opført som massive vægge i teglsten, og der er ikke foretaget efterisoleringer.

Etageadskillelse mod uopvarmet kælder er udført som lukket bjælkelag med lerindskud. Det kan ikke konstateres at der er udført efterisolering af bjælkelag.

Vinduer mod gaden er ældre og monteret med tolags termoruder. Vinduer mod gården er nyere og monteret med tolags energiruder.

Varmefordelingsanlæg er udført som traditionelt 2-strengs anlæg med radiatorer, monteret med termostatventiler. Der er monteret automatik for regulering af fremløbstemperaturen til radiatoranlægget.

Varmt brugsvand produceres i isoleret pladevarmeveksler og bufferbeholder.

Der er flere gode rentable energiøkonomiske forslag til forbedring af klimaskærmen, herunder efterisolering af ydervægge og etageadskillelse mod kælder. Der er endvidere flere gode rentable energiøkonomiske forslag til forbedringer af de tekniske installationer, herunder installation af automatik på varmeanlæg, isolering af varmtvandsveksler samt uisolerede rør i teknikrum samt efterisolering af varme- og varmtvandsrør i uopvarmet kælder. I forbindelse med renoveringer og/eller andre større arbejder vil der være yderligere forslag der kan komme i betragtning. Alle forslag er angivet i rapporten.

I forbindelse med udførelse af forslag skal det undersøges hvilke muligheder der er for energitilskud. Og normalt skal der søges INDEN arbejdet igangsættes.

Hvis rentable forslag gennemføres vil energimærket kunne forbedres fra nuværende D til C. Hvis øvrige forslag nævnt under renovering også gennemføres vil energimærket yderligere kunne forbedres til B.

Energimærkningens skala fra A til G viser, hvor meget energi bygningen bruger til opvarmning, sammenlignet med andre bygninger til beboelse. En nyopført ejendom efter dagens normer, skal have energimærkningen A2015.

Forinden forslag igangsættes bør der indhentes tilbud på det ønskede arbejde.

BBR-Meddelelse er indhentet fra www.ois.dk

Der er indhentet kopi af bygningstegninger ved download fra weblager ved Aarhus Kommune. Tegningsmaterialet er dog ikke fuldt dækkende.

Der er ikke udført destruktive undersøgelser.

Nogle konstruktioner er skjulte, og tegningsmaterialet beskriver ikke konstruktionernes isolering fuldt ud. Derfor er enkelte af de eksisterende konstruktioner anslåede. Skøn og vurdering er på baggrund af erfaring samt krav og byggeskik på tidspunktet for opførelsen/renovering.

De enkelte lejligheders el-forbrug er ikke omfattet af energimærkningen.

El-forbrug til elevator indgår ikke i rapporten.

Det er vigtigt at opnå en god afkøling af fjernvarmevandet på – i gennemsnit – mindst 30 grader. Hvis dette ikke er tilfældet, kan fjernvarmeselskabet pålægge ejendommen en strafafgift.

Det vil være en god ide at foretage månedlige aflæsninger af fjernvarme- og vandmåler samt fælles elmåler, for der i tide kan reageres på en forøgelse af energiforbruget eller hvis afkølingen bliver dårligere.

KOMMENTARER TIL BYGNINGSBESKRIVELSEN

Det registrerede opvarmede etageareal stemmer rimelig overens med oplysningerne i BBR-Meddelelsen.

GENNEMGANG AF BYGNINGENS ENERGITILSTAND

På de følgende sider kan du se en detaljeret beskrivelse af energitilstanden af din bygning, energikonsulentens forslag til energiforbedringer og tilhørende energiløsninger.

Nogle forbedringsforslag er rentable. Det betyder, at du sparer mere på dit energiforbrug inden for energiforbedringens levetid, end energiforbedringen koster at gennemføre.

De rentable forslag fremgår med en investeringspris.

Nogle forbedringsforslag kan med fordel overvejes ved renoveringer, eller hvis der er bygningsdele, der alligevel skal udskiftes. Investeringsprisen til forbedringsforslag ved renovering, er ikke angivet da investeringen vil afhænge af den konkrete renovering, som skal ske i forbindelse med besparelsesforslaget.

TAG OG LOFT

FLADT TAG

STATUS

Tag/loft på kviste antages isoleret med 200 mm mineraluld.

UDNYTTET TAGRUM

STATUS

Etageadskillelse mod uopvarmet skunk antages isoleret med 200 mm mineraluld.

Ydervæg mod skunkrum antages isoleret med 200 mm mineraluld.

Skråvægge i tagetagen antages isoleret med 100 mm mineraluld.

Loft mod uopvarmet tagrum antages isoleret med 200 mm mineraluld.

RENOVERINGSFORSLAG	ÅRLIG BESPARELSE	INVESTERING
Efterisolering af lodrette skunkvægge med 100 mm. Pladsforholdene i skunkene er trange. Dele af skunkene kan måske (pga. arbejdsmiljøregler) kun efterisoleres i forbindelse med tagudskiftning eller anden indvendig større renovering i praksis. Overslagspriserne omfatter alene isoleringsarbejdet.	500 kr.	
Efterisolering af skråvægge med 150 mm i forbindelse med renovering af tagetage eller udskiftning af taget. Evt. udskiftning af taget, anden renovering af tagetagen eller evt. udførelse af ny dampspærre og udbedring af utætheder skal tillægges overslagsprisen for isoleringsarbejdet.		

YDERVÆGGE

MASSIVE YDERVÆGGE

STATUS

Ydervægge i stueetage består af massive 60 cm teglvægge, og er ikke efterisoleret.

Ydervægge 1. og 2. sal består af massive 48 cm teglvægge, og er ikke efterisoleret.

Ydervægge på 3. og 4. sal består af massive 36 cm teglvægge, og er ikke efterisoleret.

Ydervægge i trappeopgang er udført som 36 cm massiv teglmur, og er ikke efterisoleret. På grund af pladsforhold og trappevanger er det ikke realistisk at udføre indvendig efterisolering i trappeopgang.

Ydervæg i bad/toilet antages at være udført som 36 cm isoleret hulmur.

RENOVERINGSFORSLAG	ÅRLIG BESPARELSE	INVESTERING
Indvendig efterisolering med 200 mm isolering på massive 48 cm ydervægge. Arbejdet udføres iht. gældende regler på området, hvad angår materialekrav samt placering og udførelse af dampspærre. I forbindelse med arbejdet, skal der udføres nye lysninger og bundstykker ved vinduer, og tekniske installationer føres med ud i ny væg. Alternativt foreslås en udvendig efterisolering med tilsvarende isoleringstykkelse. Den udvendige efterisolering afsluttes med en facadepudsløsning eller en pladebeklædning. Vinduerne skal muligvis flyttes med ud i facaderne eller alternativt udskiftes helt i forbindelse hermed. Den udvendige isoleringsløsning er teknisk bedre, idet problemer med kuldebroer i konstruktionerne stort set elimineres og husets facader kommer herved ind på den varme side af isoleringen. Endvidere indebærer det i langt mindre grad gener for husets brugere under udførelsen. Facadernes udseende ændres dog markant herved, og det skal forinden arbejdet igangsættes undersøges, om lokale bestemmelser evt. hindrer en sådan ændring i bygningens udseende. Udvendig efterisolering af ydervægskonstruktioner er mere energieffektiv end tilsvarende indvendig isolering da langt de fleste og væsentligste kuldebroer i væggen brydes. Samtidig er indvendig efterisolering næsten ligeså dyrt som udvendig efterisolering, og som nævnt en besværlig løsning, der kræver tæt dampspærre, hvilket kan være svært at realisere i praksis.	20.000 kr.	601.700 kr.
Indvendig efterisolering med 200 mm isolering på massive 36 cm ydervægge. Arbejdet udføres iht. gældende regler på området, hvad angår materialekrav samt placering og udførelse af dampspærre. I forbindelse med arbejdet, skal der udføres nye lysninger og bundstykker ved vinduer, og tekniske installationer føres med ud i ny væg. Alternativt foreslås en udvendig efterisolering med tilsvarende isoleringstykkelse. Den udvendige efterisolering afsluttes med en facadepudsløsning eller en pladebeklædning. Vinduerne skal muligvis flyttes med ud i facaderne eller alternativt udskiftes helt i forbindelse hermed. Den udvendige isoleringsløsning er teknisk bedre, idet problemer med kuldebroer i konstruktionerne stort set elimineres og husets facader kommer herved ind på den varme side af isoleringen. Endvidere indebærer det i langt mindre grad gener for husets brugere under udførelsen. Facadernes udseende ændres dog markant herved, og det skal forinden arbejdet igangsættes undersøges, om lokale bestemmelser evt. hindrer en sådan ændring i bygningens udseende. Udvendig efterisolering af ydervægskonstruktioner er mere energieffektiv end tilsvarende indvendig isolering da langt de fleste og væsentligste kuldebroer i væggen brydes. Samtidig er indvendig efterisolering næsten ligeså dyrt som udvendig efterisolering, og som nævnt en besværlig løsning, der kræver tæt dampspærre, hvilket kan være svært at realisere i praksis.		
Montering af indvendig isoleringsvæg på massive ydermure med 200 mm isolering, effektiv dampspærre og afsluttet med godkendt beklædning. Der udføres nye lysninger og bundstykke ved vinduer, og tekniske installationer føres med ud i ny		

væg. Alternativt foreslås en udvendig efterisolering med tilsvarende isoleringstykkelse. Den udvendige efterisolering afsluttes med en facadepudsløsning eller en pladebeklædning. Vinduerne skal muligvis flyttes med ud i facaderne eller alternativt udskiftes helt i forbindelse hermed. Den udvendige isoleringsløsning er teknisk bedre, idet problemer med kuldebroer i konstruktionerne stort set elimineres og husets facader kommer herved ind på den varme side af isoleringen. Endvidere indebærer det i langt mindre grad gener for husets brugere under udførelsen. Facadernes udseende ændres dog markant herved, og det skal forinden arbejdet igangsættes undersøges, om lokale bestemmelser evt. hindrer en sådan ændring i bygningens udseende. Udvendig efterisolering af ydervægskonstruktioner er mere energieffektiv end tilsvarende indvendig isolering (kilde: BYG-ERFA Erfaringsblad 04 07 29 Indvendig isolering - ældre ydermure over terræn), da langt de fleste og væsentligste kuldebroer i væggen brydes. Samtidig er indvendig efterisolering næsten ligeså dyrt som udvendig efterisolering, og som nævnt en besværlig løsning, der kræver tæt dampspærre, hvilket kan være svært at realisere i praksis. Prisoverslag et er baseret på den udvendige løsning (kilde www.rockwool.dk)		
RENOVERINGSFORSLAG Indvendig efterisolering med 200 mm isolering på massive 60 cm ydervægge. Arbejdet udføres iht. gældende regler på området, hvad angår materialekrav samt placering og udførelse af dampspærre. I forbindelse med arbejdet, skal der udføres nye lysninger og bundstykker ved vinduer, og tekniske installationer føres med ud i ny væg. Alternativt foreslås en udvendig efterisolering med tilsvarende isoleringstykkelse. Den udvendige efterisolering afsluttes med en facadepudsløsning eller en pladebeklædning. Vinduerne skal muligvis flyttes med ud i facaderne eller alternativt udskiftes helt i forbindelse hermed. Den udvendige isoleringsløsning er teknisk bedre, idet problemer med kuldebroer i konstruktionerne stort set elimineres og husets facader kommer herved ind på den varme side af isoleringen. Endvidere indebærer det i langt mindre grad gener for husets brugere under udførelsen. Facadernes udseende ændres dog markant herved, og det skal forinden arbejdet igangsættes undersøges, om lokale bestemmelser evt. hindrer en sådan ændring i bygningens udseende. Udvendig efterisolering af ydervægskonstruktioner er mere energieffektiv end tilsvarende indvendig isolering da langt de fleste og væsentligste kuldebroer i væggen brydes. Samtidig er indvendig efterisolering næsten ligeså dyrt som udvendig efterisolering, og som nævnt en besværlig løsning, der kræver tæt dampspærre, hvilket kan være svært at realisere i praksis.	**ÅRLIG BESPARELSE** 1.200 kr.	**INVESTERING**

LETTE YDERVÆGGE

STATUS

Ydervægge i kviste er udført som let konstruktion med beklædning ud- og indvendig. Hulrum mellem beklædninger antages isoleret med 175 mm mineraluld.

VINDUER, OVENLYS OG DØRE

FACADEVINDUER

STATUS

Vinduer med fast og oplukkelig del i karnap. Vindue er monteret med tolags termorude med kold kant.

Vinduer med fast og oplukkelig del. Vindue er monteret med tolags termorude med kold kant.

Vinduer med oplukkelig ramme i fortrappe. Vindue er monteret med tolags termorude med kold kant.

Vinduer med oplukkelig ramme i karnap. Vindue er monteret med tolags termorude med kold kant.

Oplukkelige vinduer med flere fag ved altan. Vinduerne er monteret med tolags energirude med varm kant.

Vinduer med oplukkelig ramme i fortrappe. Vindue er monteret med tolags energirude med varm kant.

Vinduer med oplukkelig ramme i bad. Vindue er monteret med tolags energirude med varm kant.

Oplukkelige vinduer med flere fag. Vinduerne er monteret med tolags energirude med varm kant.

Oplukkelige vindue i kvist. Vinduerne er monteret med tolags energirude med varm kant.

RENOVERINGSFORSLAG	ÅRLIG BESPARELSE	INVESTERING
Vindue med fast og gående ramme i karnap foreslås udskiftet til nyt med energirude, energiklasse A.	5.500 kr.	
Vindue med fast og gående ramme foreslås udskiftet til nyt med energirude, energiklasse A.		
Vindue med gående ramme i fortrappe foreslås udskiftet til nye med energirude, energiklasse A.		
Vindue med gående ramme i karnap foreslås udskiftet til nyt med energirude, energiklasse A.		

OVENLYS

STATUS

Tagvindue er monteret med tolags energirude med kold kant.

YDERDØRE

STATUS		
Altandør med rude, monteret med tolags termorude med kold kant. Altandør med 1 rude, monteret med tolags energirude med varm kant. Altandør med 2 ruder, monteret med tolags energirude med varm kant. Altandør fløjdøre, monteret med tolags energirude med varm kant. Yderdør monteret med etlags glasrude.		
RENOVERINGSFORSLAG	**ÅRLIG BESPARELSE**	**INVESTERING**
Altandør foreslås udskiftet til en nye, monteret med energiruder, energiklasse A. Yderdør foreslås udskiftet til en ny, monteret med energirude, energiklasse A.	1.500 kr.	

LINJETAB VED VINDUER/DØRE MOD VÆG OG OVENLYS MOD TAG

STATUS

Linietab ved tagvinduer/tagkonstruktion

GULVE

ETAGEADSKILLELSE

STATUS

Gulv mod uopvarmet kælder antages at være af massiv beton, og isoleret, med træbelægning ovenpå.

RENOVERINGSFORSLAG	ÅRLIG BESPARELSE	INVESTERING
Isolering af uisoleret gulv mod uopvarmet kælder med 150 mm isolering. Montering af nedhængt loft i kælder på underside af etageadskillelse udført som massivt betondæk. Der udføres effektiv dampspærre og afsluttes med godkendt beklædning. Det er vigtigt at have fokus på at rumhøjden ikke gøres lavere end bygningsreglementets krav herfor. Efter isoleringen af etageadskillelsen vil temperaturen i kælderen blive lavere. Herved øges risikoen for fugtproblemer, hvis der ikke ventileres. Det anbefales at etablere udeluftventiler i alle rum, og husejeren bør instrueres i korrekt udluftning af kælderen så fugt mv. undgås.	7.900 kr.	69.200 kr.

VENTILATION

VENTILATION

STATUS

Zone: Udsugning, der er i konstant drift fra baderum, toilet og køkken
Mekanisk udsugning
Varmegenvinding: Ingen varmegenvinding
Anlægstype: CAV
Driftstid: 168 timer/uge
Luftskifte: 0,3 l/s/m²
El-varmeflade: Nej
SEL-værdi: 1,5 kJ/m³

KØLING

STATUS

Der er ikke installeret anlæg for mekanisk rumkøling i ejendommen.

INTERNT VARMETILSKUD

INTERNT VARMETILSKUD

STATUS

Internt varmetilskud antages at være standard for boliger.

VARMEANLÆG

FJERNVARME

STATUS

Bygningen opvarmes med fjernvarme. Anlægget er placeret i teknikrum i kælder og udført som direkte fjernvarmeanlæg, med fjernvarmevand i fordelingsnettet. Der er elektroniskmåler i kWh.

VARMEPUMPER

STATUS

Der er ikke stillet forslag til varmepumpe, da dette, med bygningens eksisterende varmeanlæg og den dertilhørende energipris, ikke vil kunne medføre et fornuftigt og rentabelt forslag.

SOLVARME

STATUS

Der er ikke stillet forslag til solvarmeanlæg, da dette, med bygningens eksisterende varmeanlæg og den dertilhørende energipris, ikke vil kunne medføre et fornuftigt og rentabelt forslag.

VARMEFORDELING

VARMEFORDELING

STATUS

Den primære opvarmning af ejendommen sker via radiatorer i opvarmede rum. Varmefordelingsrør er udført som to-strengs anlæg.

VARMERØR

STATUS

Varmerør i uopvarmet kælder er udført som gennemsnitlig 3/4" stålrør. Varmerørene er isoleret med 30 mm isolering.

VARMEFORDELINGSPUMPER

STATUS

På varmefordelingsanlægget er monteret en automatisk regulerende pumpe med en max .effekt på 60 W. Pumpen er Grundfos, type UPE 25-40.

AUTOMATIK

STATUS

Til regulering af varmeanlæg er monteret automatik for central styring (udekompensering).

Der er monteret termostatiske reguleringsventiler på alle radiatorer til regulering af korrekt rumtemperatur.

Udenfor fyringssæsonen forudsættes det i beregningen, at varmeanlægget kan afbrydes. Enten automatisk via udeføler eller manuelt ved lukning af ventiler og slukning af varmefordelingspumper.

VARMT BRUGSVAND

VARMT BRUGSVAND

STATUS

I beregningen er der indregnet et varmtvandsforbrug på 250 liter pr. m² opvarmet etageareal pr. år.

VARMTVANDSRØR

STATUS

Tilslutningsrør til varmtvandsveksler er udført som 3/4" stålrør. Rørene er isoleret med 30 mm isolering.

Brugsvandsrør med cirkulation i uopvarmet kælder er udført som gennemsnitlig 3/4" stålrør. Rørene er isoleret med 30 mm isolering.

Brugsvandsrør med cirkulation er udført som 3/4" stålrør. Rørene er isoleret med 15 mm isolering.

VARMTVANDSPUMPER

STATUS

På varmtvandsrør og cirkulationsledning er monteret en pumpe uden trinregulering med en effekt på 75 W. Pumpen er Grundfos, type UP 20-15.
Der er monteret tidsstyring på pumpen, så denne er skønnet slukket om natten.

RENOVERINGSFORSLAG	ÅRLIG BESPARELSE	INVESTERING
Der foreslås montage af ny pumpe til brugsvandscirkulation. Det vurderes at den eksisterende cirkulationspumpe kan udskiftes til en ny og mere energieffektiv pumpe.	1.100 kr.	7.500 kr.

VARMTVANDSBEHOLDER

STATUS

Varmt brugsvand produceres via gennemstrømningsvandvarmer (varmeveksler) isoleret med ca. 50 mm mineraluld og placeret i teknikrum i kælder, fabrikat APV. Der er monteret skum-isoleret buffertank på 60 liter til varmt brugsvand i teknikrum i kælder.

EL

BELYSNING

STATUS

Lamper til trappelys er monteret med LED pærer.

SOLCELLER

STATUS

Der er ingen solceller på bygningen.

RENOVERINGSFORSLAG	ÅRLIG BESPARELSE	INVESTERING
Montering af solceller på tagflade mod sydøst. Det anbefales at der monteres solceller af typen Monokrystallinske silicium med et areal på ca. 11,5 m². For at opnå optimal virkningsgrad kan det være nødvendigt at beskære eventuelle trækroner, så der ikke opstår skyggevirkning på solcellerne. Det bør undersøges om den eksisterende tagkonstruktion er egnet til den ekstra vægt fra solcellerne. En eventuel udgift til dette er ikke medtaget i forslagets økonomi.	2.100 kr.	18.000 kr.

OPLYST ENERGIFORBRUG

ADRESSE	KOM-, EJD- OG BYGNINGSNR	BFE NR
Jyllands Allé 3, 8000 Aarhus C	751-228430-1	5636032

OPLYST FORBRUG INKL. MOMS OG AFGIFTER

Herunder vises det oplyste forbrug for afregningsperioderne.

Fjernvarme

Varmeudgifter	64.400 kr. i afregningsperioden
Fast afgift	14.965 kr. pr. år
Varmeforbrug	99.075 kWh fjernvarme
Aflæst periode	1. oktober 2020 - 30. september 2021

OPLYST FORBRUG OMREGNET TIL NORMALÅRS FORBRUG

Herunder vises det oplyste forbrug omregnet til et normalt gennemsnitsår. Det er normalårets forbrug, der kan sammenlignes med det beregnede forbrug.

Varmeudgifter	64.708 pr. år
Fast afgift	14.965 pr. år
Varmeudgift i alt	79.673 pr. år
Varmeforbrug	99.549 kWh fjernvarme
CO_2 udledning	6,47 ton CO_2 pr. år

IKONFORKLARING

En bygning består af mange dele, der har betydning for bygningens energibehov. Figuren herunder giver en forklaring af de væsentligste dele på tværs af konstruktioner og installationer.

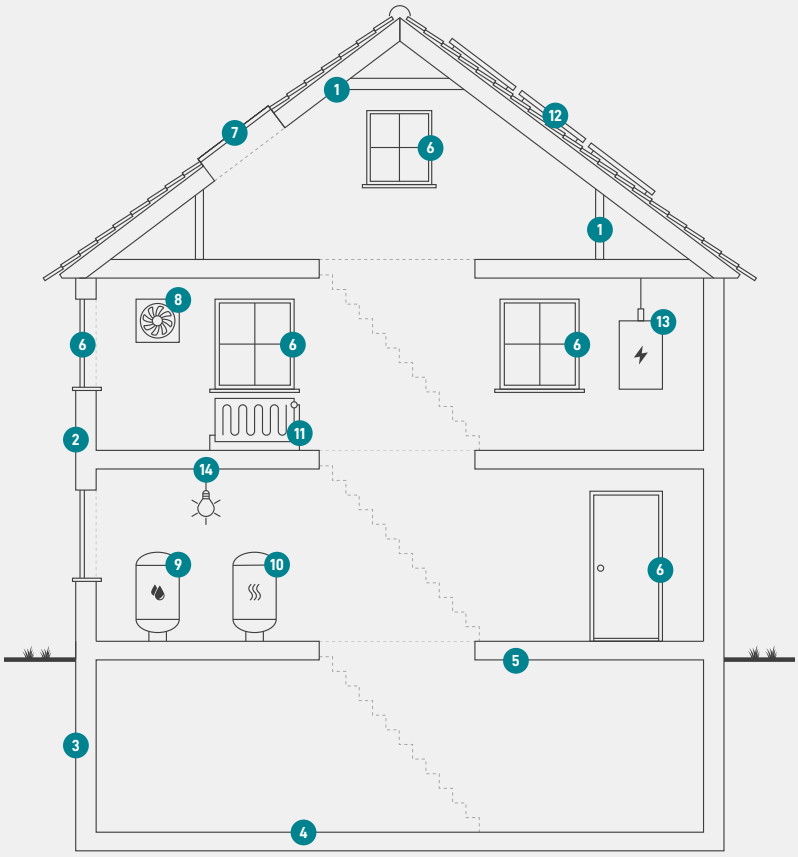

1
Tag og loft
Bygningens øverste del af klimaskærmen, f.eks. et loftrum, et fladt tag eller et udnyttet tagrum.

2
Ydervægge
Bygningens vægge ud mod det fri eller mod uopvarmede områder. Væggen kan være hule, massive eller lette ydervægge.

3
Kælderydervægge
Bygningens kældervægge, som vender mod jorden.

4
Kældergulv
Bygningens nederste del af klimaskærmen i bygninger med opvarmet kælder.

5
Etageadskillelse og gulv
Bygningens nederste del af klimaskærmen, f.eks. terrændæk, gulv mod krybekælder eller etageadskillelse mod uopvarmet kælder.

6
Vinduer/døre
Bygningens facadevinduer og yderdøre.

7
Ovenlys
Bygningens ovenlysvinduer.

8
Ventilation
Bygningens ventilationsanlæg og ventilationskanaler.

9
Varmt brugsvand
Bygningens komponenter til varmt brugsvand, bl.a. varmtvandsrør og varmtvandsbeholder.

10
Varmeanlæg
Bygningens varmeanlæg, f.eks. kedler, fjernvarme, ovne og varmepumper.

11
Varmefordeling
Bygningens varmefordelingsanlæg, bl.a. varmeanlægget, varmerør og automatik.

12
Solenergi
Bygningens solenergi, f.eks. solvarme og solceller.

13
El og teknik
Bygningens driftsrelaterede el og teknik, f.eks. varmefordelingspumper, varmtvandspumper og vindmøller.

14
Belysning
Bygningens belysning. Kun relevant ved energimærkning af store bygninger, som f.eks. etagebyggeri og erhverv.

ENERGIMÆRKE

FOR BYGNINGEN

Jyllands Allé 3
8000 Aarhus C

Større bygninger over 600 m2, der ofte besøges af offentligheden, er pålagt til enhver tid, at synliggøre energimærkningscertifikatet for brugerne af bygningen.

Energimærkningen er baseret på beregnet forbrug

A 2020 | A 2015 | A 2010 | B | C | **D** | E | F | G

Energistyrelsen

Gyldig fra den 17. januar 2022 til den 17. januar 2032
Energimærkningsnummer: 311572812