Energistyrelsen

ENERGIMÆRKNINGSRAPPORT

ENERGIMÆRKE OG FORSLAG TIL ENERGIFORBEDRINGER

Grønsundvej 228
4780 Stege

DIN BOLIG HAR ENERGIMÆRKE

E

Du betaler hvert år 10.400 kr. mere, end du behøver i energiudgifter*

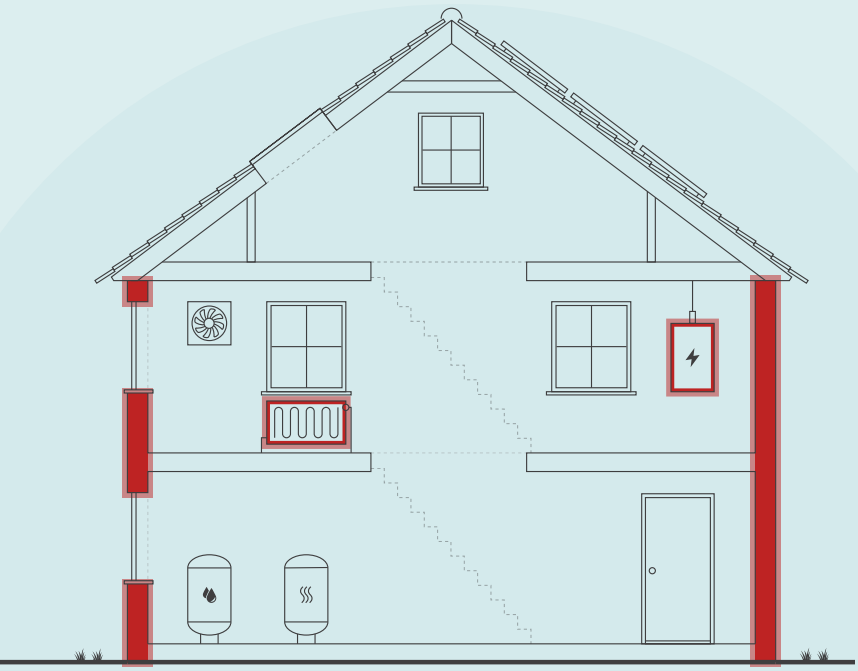

ENERGIKONSULENTENS BEDSTE ANBEFALINGER

1 Montering af ny varmefordelingspumpe på varmeanlæg, Grundfos Alpha2 25-40

Årlig besparelse:	1.279 kr.
Investering:	4.400 kr.

2 Montage af termostatventiler på radiatorer og returventil på gulvvarme.

Årlig besparelse:	903 kr.
Investering:	4.207 kr.

3 Efterisolering af ydervæg Efterisolering af massiv ydervæg Efterisolering af y...

Årlig besparelse:	1.559 kr.
Investering:	24.604 kr.

Skitsen illustrerer en generisk bygning, baseret på bygningens karaktertræk. Ikonforklaring kan ses under afsnittet IKONFORKLARING.

DIT ÅRLIGE BESPARELSESPOTENTIALE*

	I DAG	EFTER RENTABLE TILTAG	DU SPARER ÅRLIGT
Oliekedel	17.700 kr.	10.300 kr.	7.400 kr.
El til varme	5.600 kr.	3.600 kr.	2.000 kr.
El til andet	12.800 kr.	11.800 kr.	1.000 kr.
Samlet energiudgift	36.100 kr.	25.700 kr.	10.400 kr.
Samlet CO_2-udledning	6,00 ton	3,85 ton	2,15 ton

* Tallene er baseret på en standardiseret brug af bygningen. Se siden: FORMÅLET MED ENERGIMÆRKNINGEN.

FORBEDRING AF ENERGIMÆRKET VED GENNEMFØRSEL AF ALLE RENTABLE FORSLAG:

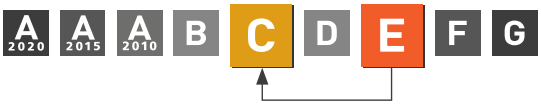

Adresse
Grønsundvej 228
4780 Stege

Energimærkningsnummer
311573737

Gyldighedsperiode
20. januar 2022 - 20. januar 2032

Udarbejdet af
Botjek A/S
CVR-nr.: 30711602

På denne side får du hjælp til at igangsætte de energiforbedringer, som energikonsulenten har fremhævet. Du kan sammenligne tiltagene på tværs af økonomi, klima og praktiske forhold, ligesom der til hvert forslag er en trinvis guide til at komme i gang med energiforbedringerne.

På de følgende sider i rapporten finder du detaljeret information om energikonsulentens forbedringsforslag.

MONTERING AF NY VARMEFORDELINGSPUMPE PÅ VARMEANLÆG, GRUNDFOS ALPHA2 25-40

1. Find en håndværker eller anden relevant fagperson som kan hjælpe dig med planlægning og udførelse af din energiforbedring.
2. På Sparenergi.dk kan du få inspiration til energiforbedringen om "Ny cirkulationspumpe"
3. Læs mere om den konkrete energiforbedring på www.sparenergi.dk/ny-cirkulationspumpe
4. Indhent et eller flere tilbud på energiforbedringen, udvælg den løsning, der passer dig bedst, og begynd din energiforbedring.

Besparelse
1.279 kr./årligt

CO_2-reduktion
94 kg./årligt

Investering
4.400 kr.

Renoveringstid
Op til 2 dage

MONTAGE AF TERMOSTATVENTILER PÅ RADIATORER OG RETURVENTIL PÅ GULVVARME.

1. Find en håndværker eller anden relevant fagperson som kan hjælpe dig med planlægning og udførelse af din energiforbedring.
2. På Sparenergi.dk kan du få inspiration til energiforbedringen om "Automatik til varmeanlæg"
3. Læs mere om den konkrete energiforbedring på www.sparenergi.dk/automatik-til-varmeanlaeg
4. Indhent et eller flere tilbud på energiforbedringen, udvælg den løsning, der passer dig bedst, og begynd din energiforbedring.

Besparelse
903 kr./årligt

CO_2-reduktion
190 kg./årligt

Investering
4.207 kr.

Renoveringstid
Op til 2 dage

EFTERISOLERING AF YDERVÆG EFTERISOLERING AF MASSIV YDERVÆG EFTERISOLERING AF Y...

1. Find en håndværker eller anden relevant fagperson som kan hjælpe dig med planlægning og udførelse af din energiforbedring.
2. På Sparenergi.dk kan du få inspiration til energiforbedringen om "Isolering af tung ydervæg, indefra"
3. Læs mere om den konkrete energiforbedring på www.sparenergi.dk/isolering-af-tung-ydervaeg-indefra
4. Indhent et eller flere tilbud på energiforbedringen, udvælg den løsning, der passer dig bedst, og begynd din energiforbedring.

Besparelse
1.559 kr./årligt

CO_2-reduktion
334 kg./årligt

Investering
24.604 kr.

Renoveringstid
Fra 1 uge til 2 uger

RÅD OM FINANSIERING

Nogle energiforbedringer er godkendt til håndværkerfradrag. Desuden eksisterer der flere offentlige tilskudspuljer, hvorfra det er muligt, at ansøge om tilskud til energirenoveringer. Du kan ikke både få tilskud og håndværkerfradrag.

Kontakt din bank: Flere banker tilbyder klima- og energieffektiviseringslån med lav rente. Ring til din bank og hør hvad de kan tilbyde.

HJÆLP TIL GENNEMFØRELSE AF ENERGIBESPARELSER

Energikonsulenten kan fortælle dig, hvilke forudsætninger der ligger til grund for de enkelte forbedringsforslag.

På sparenergi.dk kan du læse mere om energirenoveringer og finde inspiration og hjælp til at igangsætte en energirenovering. Find f.eks. Bygningsguiden, hvor vi har samlet viden om de mest almindelige hustyper i Danmark – så du kan få overblik over, hvordan man opnår en bedre bolig, der både er energieffektiv, har et godt indeklima og er tidssvarende.

ALLE RAPPORTENS ANBEFALINGER

På denne side kan du sammenligne økonomi og klimaeffekt for alle rapportens forbedringsforslag.

RENTABLE RENOVERINGSFORSLAG			
RENOVERINGSFORSLAG	ÅRLIG BESPARELSE*	INVESTERING	REDUKTION I ÅRLIGT UDLEDT CO_2
LOFTRUM Efterisolering af loft Efterisolering af skråvæg Efterisolering af skunk	2.348 kr.	61.220 kr.	502 kg CO_2
MASSIVE YDERVÆGGE Efterisolering af ydervæg Efterisolering af massiv ydervæg Efterisolering af ydervæg	1.559 kr.	24.604 kr.	334 kg CO_2
KRYBEKÆLDER Udskiftning af gulv mod krybekælder til terrændæk	1.871 kr.	51.000 kr.	400 kg CO_2
SOLVARME Etablering af solfangeranlæg	2.967 kr.	59.000 kr.	747 kg CO_2
VARMEFORDELINGSPUMPER Montering af ny varmefordelingspumpe på varmeanlæg, Grundfos Alpha2 25-40	1.279 kr.	4.400 kr.	94 kg CO_2
AUTOMATIK Montage af termostatventiler på radiatorer og returventil på gulvvarme.	903 kr.	4.207 kr.	190 kg CO_2
ANDRE FORSLAG DER KAN VÆRE RENTABLE, HVIS DE UDFØRES SAMMEN MED ANDRE RENOVERINGER			
LETTE YDERVÆGGE Efterisolering af let ydervæg	190 kr.		41 kg CO_2
FACADEVINDUER Ny dør med energirude. Ny isoleret massiv dør mod værksted. Nyt vindue med 3 lags energirude.	3.351 kr.		716 kg CO_2
TERRÆNDÆK Etablering af nyt terrændæk	251 kr.		53 kg CO_2
TERRÆNDÆK MED GULVVARME Etablering af nyt terrændæk	41 kr.		9 kg CO_2
SOLCELLER Etablering af solceller	5.784 kr.		1.115 kg CO_2

* Tallene er baseret på en standardiseret brug af bygningen. Se siden: FORMÅLET MED ENERGIMÆRKNINGEN.

FORMÅLET MED ENERGIMÆRKNINGEN

Energimærkning af bygninger har to formål: Mærkningen synliggør bygningens beregnede energibehov og er derfor en form for varedeklaration, når en bygning sælges eller udlejes. På baggrund af det beregnede energibehov tildeles boligen en karakter på energimærkningsskalaen fra A2020 til G.

Rapporten giver et overblik over de energimæssige forbedringer af boligen, som er rentable at gennemføre eller kan være rentable, hvis de udføres sammen med andre renoveringer. Rapporten beskriver hvad forbedringerne går ud på, hvad de koster at gennemføre, hvor meget energi og CO2 man sparer, og hvor stor besparelse der kan opnås på el- og varmeregninger ud fra det beregnede energibehov.

DERFOR SKAL DU GENNEMFØRE ENERGIFORBEDRINGER:

BEDRE INDEKLIMA
Når du energiforbedrer kan det have en positiv betydning for indeklimaet.

VARMERE OVERFLADER
Dit hus bliver bedre til at holde på varmen, så du får mere gavn af de dele af huset, der før var for kolde til at bruge i hverdagen.

ØGET KOMFORT
Du får nemmere ved at holde den rette temperatur i boligen, så den bliver rarere at være i.

MINDRE TRÆK
Din bolig bliver tættere, så det ikke længere trækker fra de steder, hvor du før var generet af kulde og træk.

Det beregnede energibehov er en ret præcis indikator for bygningens energimæssige kvalitet – i modsætning til det faktiske forbrug, som naturligvis er stærkt afhængigt både af vejret og af de vaner, som bygningens brugere har. Nogle sparer på varmen, mens andre fyrer for åbne vinduer eller bruger store mængder varmt vand.

For at kunne sammenligne bygningers energimæssige kvalitet, beregnes bygningens beregnede energibehov ud fra en række standardantagelser for vejr, familiestørrelse, indendørstemperatur, adfærd m.v. Nedenfor ses de mest centrale antagelser for det beregnede energibehov.

FIRE ÅRSAGER TIL AT HUSETS FAKTISKE VARMEREGNING KAN AFVIGE FRA DET BEREGNEDE ENERGIBEHOV I RAPPORTEN:

FAMILIESTØRRELSE
Der antages en gennemsnitlig familiestørrelse relativt til husets størrelse. Den faktiske varmeregning kan afvige, hvis der bo flere eller færre end antaget.

INDENDØRSTEMPERATUR
Der antages en konstant opvarmning af huset til 20°C. Den faktiske varmeregning kan afvige, hvis beboerne ønsker en højere eller lavere temperatur.

VARMTVANDSFORBRUG
Der antages et gennemsnitligt forbrug af varmt vand relativt til husets størrelse. Den faktiske varmeregning kan afvige, hvis beboerne bruger mere eller mindre varmt vand.

VEJRFORHOLD
Der antages gennemsnitlige vejrforhold. Den faktiske varmeregning kan afvige, hvis vinteren er særlig varm eller kold.

BAGGRUNDSINFORMATION

BYGNINGSBESKRIVELSE / Grønsundvej 228 - 001

ADRESSE			BBR NR.	BFE NR.
Grønsundvej 228, 4780 Stege			390-005850-001	1326433
BYGNINGENS ANVENDELSE I FØLGE BBR				OPFØRELSESÅR
Stuehus				1875
ÅR FOR VÆSENTLIG RENOVERING	VARMEFORSYNING	SUPPLERENDE VARME	BOLIGAREAL I BBR	ERHVERVSAREAL I BBR
1970	Fyringsgasolie (liter)	Ikke angivet	117 m²	0 m²
OPVARMET BYGNINGSAREAL	HERAF TAGETAGE OPVARMET	HERAF KÆLDERETAGE OPVARMET	UOPVARMET KÆLDERETAGE	
134 m²	44 m²	0 m²	0 m²	

E	C	A 2010
ENERGIMÆRKE	ENERGIMÆRKE EFTER RENTABLE BESPARELSESFORSLAG	ENERGIMÆRKE EFTER ALLE BESPARELSESFORSLAG

BYGNINGENS BEREGNEDE ENERGIBEHOV

Opvarmning

FORSYNINGSFORM	VARMEBEHOV I kWh	OMREGNET TIL ENERGIENHED FOR FORSYNINGSFORM
Oliekedel	16.340	1.618 liter fyringsgasolie (liter)
El til varme	3.610	3.610 kWh elvarme (kwh)

Andre energibehov

EL TIL ANDET*	kWh
El til andet	4.780

*El til bygningsdrift er det elforbrug, der i beregningen går til installationer, f.eks. varmefordelingspumper, ventilation mv. El til forbrug dækker over et standardiseret, gennemsnitligt elforbrug til f.eks. hvidevarer, tv mv. El til forbrug påvirker ikke energimærkekarakteren, men den varme der afgives fra elforbrugende udstyr reducerer bygningens beregnede varmebehov.

ANVENDTE ENERGIPRISER INKL. AFGIFTER VED BEREGNING AF BESPARELSER

Anvendte energipriser ved beregning af energibesparelserne i denne rapport:

Fyringsgasolie
10,92 kr. pr. liter

Elvarme
1,55 kr. pr. kWh

OPLYST FORBRUG INKL. MOMS OG AFGIFTER

Denne rapport er udskrevet fra www.boligejer.dk, og er derfor tilgængelig for offentligheden. Hvis det faktiske energiforbrug i bygningen og omkostningerne til dækning af det, er registeret ved energimærkningen, fremgår det ikke i denne rapport, da oplysningerne er fortrolige for enfamiliehuse.

FORBEHOLD FOR PRISER PÅ INVESTERING I ENERGIBESPARELSE

Energimærkets besparelsesforslag er baseret på energikonsulentens erfaring og vurdering. Før energibesparelsesforslagene iværksættes, bør der altid indhentes tilbud fra flere leverandører, da de angivne priser alene skal betragtes som vejledende. Desuden bør det undersøges om energiforbedringen kræver myndighedsgodkendelse.

Årligt abonnement for salg af el bør undersøges nærmere, da dette variere meget på det frie el marked.

For en konkret vurdering af ejendommens isoleringsmæssige tilstand, skal der udføres destruktive indgreb i klimaskærmen.

DESTRUKTIVE UNDERSØGELSER

Der er i forbindelse med bygningsbesigtigelsen ikke givet tilladelse til at foretage destruktive undersøgelser. Oplysning om isolering beror derfor på energikonsulentens skøn, tegningsmateriale og byggeskik.

FIRMA

Firmanummer: 600078
CVR-nummer: 30711602

Botjek A/S
Botjek Center Møn og Lolland Falster ApS, Fanefjord
Kirkevej 56
4792 Askeby

4792@botjek.dk
tlf. 55817644

Ved energikonsulent
Steffen Albrektsen

RAPPORTENS GYLDIGHED

Gyldig fra 20. januar 2022 til den 20. januar 2032

KLAGEMULIGHEDER

Tror du, der er fejl i rapporten, eller ønsker du at klage over energimærkningen, skal du rette henvendelse til det certificerede energimærkningsfirma, der har udarbejdet mærkningen.
Ejeren af bygningen eller enheden kan klage. Klagen skal være modtaget hos det certificerede energimærkningsfirma, senest:

- 1 år efter energimærkningsrapportens dato, eller
- 1 år efter bygningens overtagelsesdag, som er aftalt mellem sælger og køber, hvis bygningen efter indberetningen af energimærkningsrapporten har fået ny ejer - dog senest 6 år efter energimærkningsrapportens datering.

Reglerne om klageadgang står i gældende bekendtgørelse om energimærkning af bygninger. Klik ind på linket og læs mere om, hvordan du indgiver en klage.

www.ens.dk/ansvarsomraader/energimaerkning-af-bygninger/klagevejledning

Det certificerede energimærkningsfirma behandler klagen og bør meddele sin skriftlige afgørelse af klagen inden for 4 uger.

BEHANDLING AF OPLYSNINGER

Energistyrelsen er ansvarlig for behandlingen af oplysninger om bygningen, herunder offentliggørelse af energimærkningsrapporten. Du kan læse mere om reglerne, samt hvordan vi behandler oplysninger på vores hjemmeside.

www.ens.dk/ansvarsomraader/energimaerkning-af-bygninger/lovgivning-om-energimaerkning

ENERGIKONSULENTENS SUPPLERENDE KOMMENTARER

Boligen er opført i 1875 og fremstår i normal/mindre god isoleringsmæssig stand. Der kan udføres flere energiøkonomiske rentable forbedringer i boligen. Der kan herudover udføres forbedringer, men disse vil ikke være rentable når de nuværende energipriser tages i betragtning.

Der er ikke foretaget destruktive undersøgelser af lukkede konstruktioner.

Der var ingen tegninger til rådighed for udarbejdelsen af energimærket:

KOMMENTARER TIL BYGNINGSBESKRIVELSEN

Ved besigtigelsen forelå der intet tegningsmateriale og ejendommen er kontrolopmålt af energikonsulenten. Det opmålte opvarmede areal svarer ikke til BBR. Det samlede boligareal i BBR-Oversigt er angivet til 117 m². I henhold til vor opmåling er det opvarmede areal 134 m². Det er ejers pligt, at BBR-Oversigt er korrekt og det anbefales at rette henvendelse til kommunens BBR-Register.

GENNEMGANG AF BOLIGENS ENERGITILSTAND

På de følgende sider kan du se en detaljeret beskrivelse af energitilstanden af din bolig, energikonsulentens forslag til energiforbedringer og tilhørende energiløsninger.

Nogle forbedringsforslag er rentable. Det betyder, at du sparer mere på dit energiforbrug inden for energiforbedringens levetid, end energiforbedringen koster at gennemføre.

De rentable forslag fremgår med en investeringspris.

Nogle forbedringsforslag kan med fordel overvejes ved renoveringer, eller hvis der er bygningsdele, der alligevel skal udskiftes. Investeringsprisen til forbedringsforslag ved renovering, er ikke angivet da investeringen vil afhænge af den konkrete renovering, som skal ske i forbindelse med besparelsesforslaget.

TAG OG LOFT

LOFTRUM

STATUS

Etageadskillelse mod uopvarmet loftrum i bryggers og loft i udestue, er isoleret med 200 mm isolering.
Konstruktions- og isoleringsforhold er skønnet ud fra renoveringstidspunkt.

Etageadskillelse mod uopvarmet loftrum, hanebånd, er isoleret med 100 mm isolering.
Konstruktions- og isoleringsforhold er skønnet ud fra renoveringstidspunkt.

Skråvægge er udført som let konstruktion, isoleret med 100 mm isolering.
Konstruktions- og isoleringsforhold er skønnet ud fra renoveringstidspunkt.

Lodret og vandret skunk er udført som let konstruktion, isoleret med 100 mm isolering.
Konstruktions- og isoleringsforhold er skønnet ud fra renoveringstidspunkt.

Skråvægge, mod sydvest, helt til stern, er udført som let konstruktion, isoleret med 200 mm isolering.
Konstruktions- og isoleringsforhold er skønnet ud fra renoveringstidspunkt.

RENOVERINGSFORSLAG	ÅRLIG BESPARELSE	INVESTERING
Vandret loft efterisoleres op til i alt 300 mm, hvilket svarer til gældende energikrav. Inden efterisolering af loftrum igangsættes, skal det undersøges nærmere, om de eksisterende konstruktioner er tilstrækkeligt tætte. Hvis konstruktionen ikke er tilstrækkelig tæt skal der etableres en dampspærre. Endvidere skal der sikres tilstrækkelig ventilation af loftrummet. Evt. udførelse af ny dampspærre eller etablering af gangbro/hævning af eksisterende gangbro i loftsrummet er ikke indregnet i forslaget. For at fremtidssikre bygningen kan loftet i stedet isoleres til lavenergistandard med i alt 400 mm, dette har dog en længere tilbagebetalingstid med de nuværende forhold og er derfor ikke indregnet i dette forslag. Beklædning på skråvægge nedtages, og der efterisoleres op til i alt 300 mm isolering og afsluttes med nye gipsplader. Dette svarer til gældende energikrav. For at opnå et fremtidssikret lavenerginiveau kan skråvæggene isoleres op til i alt 400 mm, dette har dog en længere tilbagebetalingstid med de nuværende forhold og er derfor ikke indregnet i dette forslag. Man skal ved renovering være opmærksom på korrekt etablering af dampspærre således at man får en sund og fugtsikker konstruktion. Lodret og vandret skunk efterisoleres op til i alt 300 mm isolering, hvilket svarer til gældende energikrav.	2.348 kr.	61.220 kr.

YDERVÆGGE

MASSIVE YDERVÆGGE

STATUS

Ydervæg, mod vest i mellemgang, er 12 cm (½ sten) massiv tegl, uisoleret.
Konstruktions- og isoleringsforhold er skønnet ud fra opførelsestidspunktet.

Ydervæg, mod nord i køkken, badeværelse, er ca. 29 cm letbeton uden isolering.
Konstruktions- og isoleringsforhold er baseret på ejers oplysninger.

Ydervæg, østspidsgavl, er 12 cm (½ sten) massiv tegl, isoleret med 100 mm.
Konstruktions- og isoleringsforhold er skønnet ud fra renoveringstidspunkt.

RENOVERINGSFORSLAG	ÅRLIG BESPARELSE	INVESTERING
Efterisolering af ydervæg indvendigt med 200 mm isolering afsluttet med en pladekonstruktion. Man skal ved renovering være opmærksom på korrekt etablering af dampspærre således at man får en sund og fugtsikker konstruktion.	1.559 kr.	24.604 kr.
Efterisolering af massiv ydervæg indvendigt med 100 mm isolering afsluttet med en pladekonstruktion. Man skal ved renovering være opmærksom på korrekt etablering af dampspærre således at man får en sund og fugtsikker konstruktion.		
Efterisolering af ydervæg indvendigt med 150 mm isolering afsluttet med en pladekonstruktion. Man skal ved renovering være opmærksom på korrekt etablering af dampspærre således at man får en sund og fugtsikker konstruktion.		

LETTE YDERVÆGGE

STATUS

Væg mod fadebur, værksted, er udført som let konstruktion isoleret med ca. 100 mm.
Konstruktions- og isoleringsforhold er skønnet ud fra renoveringstidspunkt.

RENOVERINGSFORSLAG	ÅRLIG BESPARELSE	INVESTERING
Det anbefales at isolere lette ydervægge indvendigt med ekstra 100 mm isolering afsluttet med en pladekonstruktion. Man skal ved renovering være opmærksom på korrekt etablering af dampspærre således at man får en sund og fugtsikker konstruktion.	190 kr.	

HULE YDERVÆGGE

STATUS

Ydervæg, i stue, er ca. 300 mm hulmur med ½ sten tegl udvendig og indvendig. Hulmuren er efterisoleret med mineraluldsgranulat. Der er ikke givet forslag til efterisolering, da det ikke er umiddelbart rentabelt, da en evt. yderligere indvendig efterisolering vil mindske boligarealet og er vanskelig på grund af indretning og installationer og en evt. udvendig efterisolering vil ændre bygningens arkitektur væsentligt.
Konstruktions- og isoleringsforhold er baseret på ejers oplysninger.

MASSIVE YDERVÆGGE

STATUS

Ydervæg, nordøst, sydvest, og sydspidsgavl, er 12 cm (½ sten) massiv tegl, isoleret med 150 mm.
Konstruktions- og isoleringsforhold er skønnet ud fra renoveringstidspunkt.

LETTE YDERVÆGGE

STATUS

Ydervæg, ved udestue, er udført som let konstruktion isoleret med ca. 200 mm.
Konstruktions- og isoleringsforhold er skønnet ud fra opførelsestidspunktet.

VINDUER, OVENLYS OG DØRE

FACADEVINDUER

STATUS

Dør, mod vest, er med 2-lags termorude.

Dør mod værksted, er massiv af uisoleret type.

Vinduer er med 2-lags termorude.

RENOVERINGSFORSLAG	ÅRLIG BESPARELSE	INVESTERING
Det anbefales at udskifte dør med 2 lags termorude til en ny dør med 3 lags energirude med varm kant.	3.351 kr.	
Det anbefales at udskifte dør til værksted til en ny isoleret type. Der bør vælges en type med mindst 20 mm isolering.		
Det anbefales at udskifte vinduer med 2 lags termorude til nyt vindue med 3 lags energirude med varm kant.		

GULVE

TERRÆNDÆK

STATUS

Gulve, i stue, udestue, mellemgang mod sydvest, er terrændæk udført som uisoleret betondæk på letklinker og med tæpper.
Konstruktions- og isoleringsforhold er skønnet ud fra renoveringstidspunkt.

RENOVERINGSFORSLAG	ÅRLIG BESPARELSE	INVESTERING
Terrændæk udskiftes til nyt terrændæk isoleret med minimum 300 mm isolering, hvilket svarer til gældende energikrav. For at fremtidssikre bygningen kan terrændækket isoleres til lavenergistandard med 400 mm, dette har dog en længere tilbagebetalingstid med de nuværende forhold og er derfor ikke indregnet i dette forslag.	251 kr.	

TERRÆNDÆK MED GULVVARME

STATUS

Gulve, i badeværelse, er terrændæk udført som betondæk med klinker og med gulvvarme, isoleret med 50 mm isolering og letklinker.
Konstruktions- og isoleringsforhold er skønnet ud fra renoveringstidspunkt.

RENOVERINGSFORSLAG	ÅRLIG BESPARELSE	INVESTERING
Terrændæk udskiftes til nyt terrændæk med gulvvarme isoleret med minimum 300 mm, hvilket svarer til gældende energikrav. For at fremtidssikre bygningen kan terrændækket isoleres til lavenergistandard med 400 mm, dette har dog en længere tilbagebetalingstid med de nuværende forhold og er derfor ikke indregnet i dette forslag.	41 kr.	

KRYBEKÆLDER

STATUS

Gulv mod krybekælder, i mellemgang, værelse mod nordøst, er brædder på bjælker uden isolering.
Konstruktions- og isoleringsforhold er skønnet ud fra opførelsestidspunktet.

RENOVERINGSFORSLAG	ÅRLIG BESPARELSE	INVESTERING
Gulv mod krybekælder udskiftes til nyt terrændæk isoleret med minimum 300 mm, hvilket svarer til gældende energikrav. For at fremtidssikre bygningen kan terrændækket isoleres til lavenergistandard med 400 mm, dette har dog en længere tilbagebetalingstid med de nuværende forhold og er derfor ikke indregnet i dette forslag.	1.871 kr.	51.000 kr.

TERRÆNDÆK MED GULVVARME

STATUS

Gulve, i bryggers, er terrændæk udført som betondæk mod grus eller stenlag og med gulvvarme, isoleret med 150 mm og med klinker. Der er ikke stillet forslag til etablering af nyt terrændæk, da den årlige besparelse vil være minimal i forhold til investeringen.
Konstruktions- og isoleringsforhold er baseret på ejers oplysninger samt skøn.

TERRÆNDÆK

STATUS

Gulve, i køkken, er terrændæk udført som betondæk mod grus eller stenlag, isoleret med 100 mm og med trægulv på strøer. Der er ikke stillet forslag til etablering af nyt terrændæk, da den årlige besparelse vil være minimal i forhold til investeringen.
Konstruktions- og isoleringsforhold er skønnet ud fra renoveringstidspunkt.

VENTILATION

VENTILATION

STATUS

Huset ventileres ved naturlig ventilation gennem vinduer, naturligt aftræk fra bad samt via mekanisk aftræk fra køkken (emhætte).

Bygningen anses for normal tæt, da konstruktionssamlinger og fuger ved vindues- og døråbninger, samt tætningslister i vinduer og udvendige døre er rimelig intakte.

VARMEANLÆG

SOLVARME

STATUS

Der er ikke installeret solvarmeanlæg.

RENOVERINGSFORSLAG	ÅRLIG BESPARELSE	INVESTERING
Montering af solvarmeanlæg til produktion af varmt brugsvand samt varme til centralvarmeanlægget, bestående af et solfangerpanel på ca. 7 m², tilsluttet en ca. 300 liter solvarmebeholder, der erstatter den nuværende varmtvandsbeholder. Solvarmebeholderen forsynes med varme fra varmeanlægget til opvarmning af brugsvand i kolde perioder. Panelerne placeres mest muligt mod syd, og skygge fra træer og beplantninger skal så vidt mulig undgås. I dette forslag er der regnet med en placering mod syd i en vinkel på 45° på bygningens tag. Skygger fra eventuelle træer og beplantninger indgår ikke i beregningen. Inden montering skal det nærmere undersøges om taget er egnet til montage af solfangere. Evt. øgede udgifter til tagforstærkning mm. er ikke indregnet i prisen.	2.967 kr.	59.000 kr.

VARMEANLÆG

STATUS

Ejendommens varmeproducerende anlæg er en oliekedel af fabrikat HS Tarm, og er placeret i køkken.

VARMEPUMPER

STATUS

Der er installeret en luft/luft-baseret varmepumpe til rumopvarmning i stue. Varmepumpen er fabrikeret af Panasonic type Inverter.
Tekniske data, som er anvendt i beregningen er standardværdier, som må anses for værende retningsgivende.

SOLVARME

STATUS

Der er ikke installeret solvarmeanlæg.

VARMEFORDELING

VARMEFORDELINGSPUMPER

STATUS

På varmefordelingsanlægget er monteret en pumpe med trinregulering med en max-effekt på 75 W. Pumpen er af fabrikat Grundfos UPS 25-40.

RENOVERINGSFORSLAG	ÅRLIG BESPARELSE	INVESTERING
Montering af ny automatisk modulerende varmefordelingspumpe på varmefordelingsanlæg. Det vurderes at pumpe kan udskiftes til en pumpe med lavere effekt, som Grundfos Alpha2 25-40.	1.279 kr.	4.400 kr.

AUTOMATIK

STATUS

Der er på ca. halvdelen af radiatorerne monteret termostatiske ventiler, der styres efter rumtemperaturen. Der mangler termostatiske ventiler på 6 radiatorer og på gulvvarme i badeværelse.

RENOVERINGSFORSLAG	ÅRLIG BESPARELSE	INVESTERING
På radiatorer uden termostatventiler monteres nye godkendte termostatiske reguleringsventiler til regulering af korrekt rumtemperatur.	903 kr.	4.207 kr.

VARMEFORDELING

STATUS

Den primære opvarmning af ejendommen sker via radiatorer i opvarmede rum. Varmefordelingsrør skønnes udført som to-strengs anlæg. Der er desuden vandbåret gulvvarme i badeværelse.
I bryggers er der elgulvvarme.

AUTOMATIK

STATUS

Der er ikke monteret automatik til styring af fremløbstemperaturen til centralvarmeinstallationen efter udetemperatur.

Der er på ca. halvdelen af radiatorerne monteret termostatiske ventiler, der styres efter rumtemperaturen. Der mangler termostatiske ventiler på 6 radiatorer og på gulvvarme i badeværelse.

EL

SOLCELLER

STATUS

Der er ingen solceller på bygningen.

RENOVERINGSFORSLAG	ÅRLIG BESPARELSE	INVESTERING
Det anbefales at der monteres solceller af typen Monokrystallinsk silicium med et areal på ca. 39 m². Solcellerne placeres mest muligt mod syd, og skygge fra træer og beplantninger skal så vidt mulig undgås. I dette forslag er der regnet med en placering mod syd i en vinkel på 45° på bygningens tag. Skygger fra eventuelle træer og beplantninger indgår ikke i beregningen. Det foreslåede anlæg er på ca. 5,9 kW. Der er i forslaget ikke taget højde for eventuelle restriktioner i forhold til Planlovsbestemmelser herunder lokalplan m.v. Inden montering skal det nærmere undersøges om taget er egnet til montage af solceller. Evt. øgede udgifter til tagforstærkning mm. er ikke indregnet i prisen. Modsat solvarme og varmepumpe, supplerer solceller strømforsyningen og ikke varmeforsyningen, hvis der ikke anvendes el til opvarmning af bygningen.	5.784 kr.	

IKONFORKLARING

En bygning består af mange dele, der har betydning for bygningens energibehov. Figuren herunder giver en forklaring af de væsentligste dele på tværs af konstruktioner og installationer.

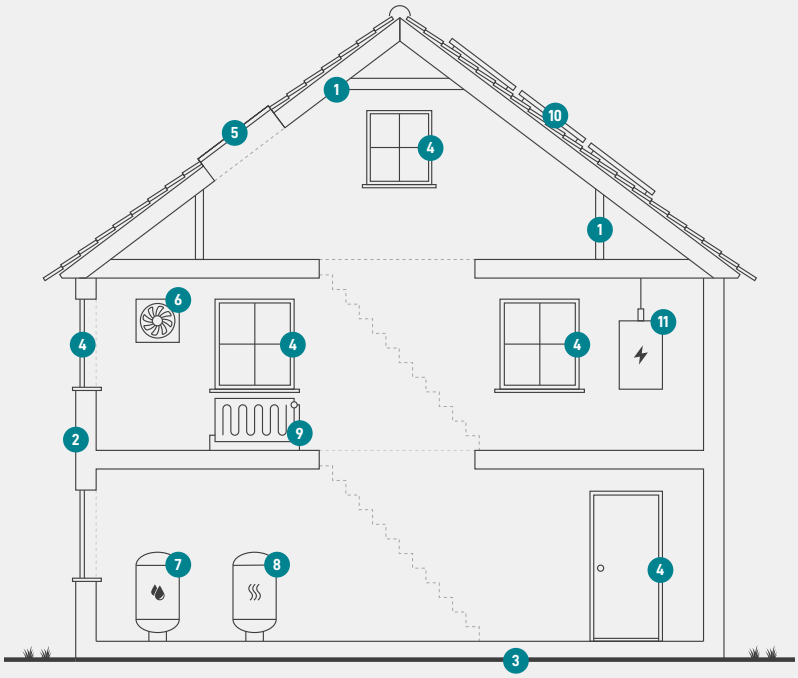

1
Tag og loft
Bygningens øverste del af klimaskærmen, f.eks. et loftrum, et fladt tag eller et udnyttet tagrum.

2
Ydervægge
Bygningens vægge ud mod det fri eller mod uopvarmede områder. Væggen kan være hule, massive eller lette ydervægge.

3
Etageadskillelse og gulv
Bygningens nederste del af klimaskærmen, f.eks. terrændæk, gulv mod krybekælder eller etageadskillelse mod uopvarmet kælder.

4
Vinduer/døre
Bygningens facadevinduer og yderdøre.

5
Ovenlys
Bygningens ovenlysvinduer.

6
Ventilation
Bygningens ventilationsanlæg og ventilationskanaler.

7
Varmt brugsvand
Bygningens komponenter til varmt brugsvand, bl.a. varmtvandsrør og varmtvandsbeholder.

8
Varmeanlæg
Bygningens varmeanlæg, f.eks. kedler, fjernvarme, ovne og varmepumper.

9
Varmefordeling
Bygningens varmefordelingsanlæg, bl.a. varmeanlægget, varmerør og automatik.

10
Solenergi
Bygningens solenergi, f.eks. solvarme og solceller.

11
El og teknik
Bygningens driftsrelaterede el og teknik, f.eks. varmefordelingspumper, varmtvandspumper og vindmøller.

ENERGIMÆRKE

FOR BOLIGEN

Grønsundvej 228
4780 Stege

Energimærkningen er baseret på beregnet forbrug

A 2020 | A 2015 | A 2010 | B | C | D | **E** | F | G

Energistyrelsen

Gyldig fra den 20. januar 2022 til den 20. januar 2032
Energimærkningsnummer: 311573737