Energistyrelsen

ENERGIMÆRKNINGSRAPPORT

ENERGIMÆRKE OG FORSLAG TIL ENERGIFORBEDRINGER

A/B Pilegårdsparken
Pilegårdsvej 12D
3700 Rønne

DIN BOLIG HAR ENERGIMÆRKE

E

Du betaler hvert år 6.000 kr. mere, end du behøver i energiudgifter*

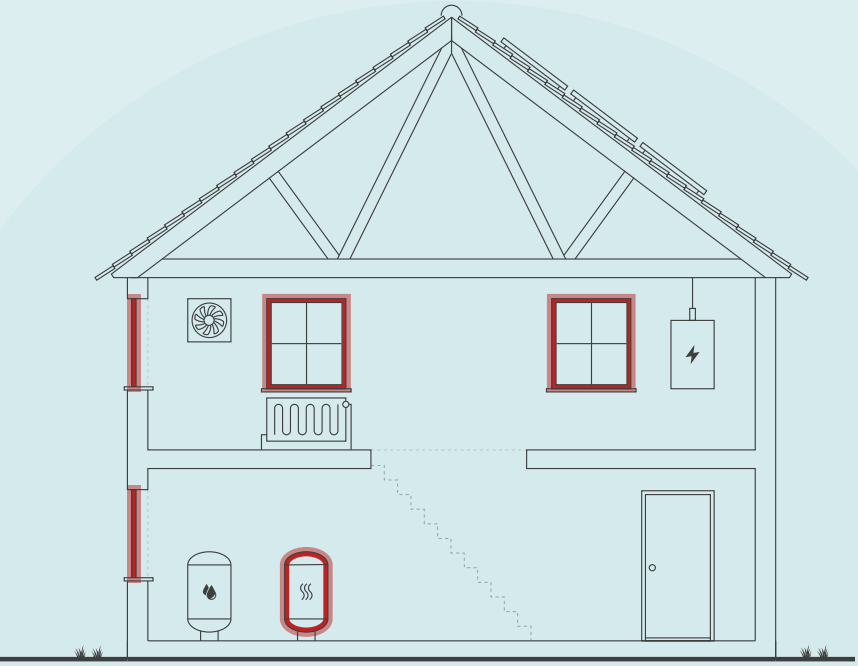

ENERGIKONSULENTENS BEDSTE ANBEFALINGER

1 Etablering af luft/luft-varmepumpe.

Årlig besparelse:	2.896 kr.
Investering:	19.000 kr.

2 Udskiftning af rude til 2 lags energirude.

Årlig besparelse:	2.574 kr.
Investering:	26.780 kr.

3 Etablering af brugsvandsvarmepumpe.

Årlig besparelse:	1.006 kr.
Investering:	18.000 kr.

Skitsen illustrerer en generisk bygning, baseret på bygningens karaktertræk. Ikonforklaring kan ses under afsnittet IKONFORKLARING.

DIT ÅRLIGE BESPARELSESPOTENTIALE*

	I DAG	EFTER RENTABLE TILTAG	DU SPARER ÅRLIGT
El til varme	15.900 kr.	9.800 kr.	6.100 kr.
El til andet	7.100 kr.	7.200 kr.	-100 kr.
Samlet energiudgift	23.000 kr.	17.000 kr.	6.000 kr.
Samlet CO_2-udledning	2,47 ton	1,74 ton	0,73 ton

* Tallene er baseret på en standardiseret brug af bygningen. Se siden: FORMÅLET MED ENERGIMÆRKNINGEN.

FORBEDRING AF ENERGIMÆRKET VED GENNEMFØRSEL AF ALLE RENTABLE FORSLAG:

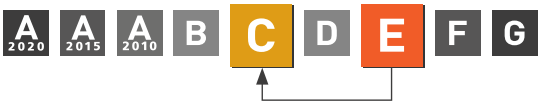

Adresse
Pilegårdsvej 12D
3700 Rønne

Energimærkningsnummer
311574001

Gyldighedsperiode
23. januar 2022 - 23. januar 2032

Udarbejdet af
Botjek A/S
CVR-nr.: 30711602

På denne side får du hjælp til at igangsætte de energiforbedringer, som energikonsulenten har fremhævet. Du kan sammenligne tiltagene på tværs af økonomi, klima og praktiske forhold, ligesom der til hvert forslag er en trinvis guide til at komme i gang med energiforbedringerne.

På de følgende sider i rapporten finder du detaljeret information om energikonsulentens forbedringsforslag.

ETABLERING AF LUFT/LUFT-VARMEPUMPE.

1. Find en håndværker eller anden relevant fagperson som kan hjælpe dig med planlægning og udførelse af din energiforbedring.
2. På Sparenergi.dk kan du få inspiration til energiforbedringen om "Luft til luft-varmepumpe"
3. Læs mere om den konkrete energiforbedring på www.sparenergi.dk/luft-til-luft-varmepumpe
4. Indhent et eller flere tilbud på energiforbedringen, udvælg den løsning, der passer dig bedst, og begynd din energiforbedring.

Besparelse
2.896 kr./årligt

CO_2-reduktion
362 kg./årligt

Investering
19.000 kr.

Renoveringstid
Op til 2 dage

UDSKIFTNING AF RUDE TIL 2 LAGS ENERGIRUDE.

1. Find en håndværker eller anden relevant fagperson som kan hjælpe dig med planlægning og udførelse af din energiforbedring.
2. På Sparenergi.dk kan du få inspiration til energiforbedringen om "Fra termorude til energirude"
3. Læs mere om den konkrete energiforbedring på www.sparenergi.dk/termorude-til-energirude
4. Indhent et eller flere tilbud på energiforbedringen, udvælg den løsning, der passer dig bedst, og begynd din energiforbedring.

Besparelse
2.574 kr./årligt

CO_2-reduktion
317 kg./årligt

Investering
26.780 kr.

Renoveringstid
Fra 2 dage til 1 uge

ETABLERING AF BRUGSVANDSVARMEPUMPE.

1. Find en håndværker eller anden relevant fagperson som kan hjælpe dig med planlægning og udførelse af din energiforbedring.
2. På Sparenergi.dk kan du få inspiration til energiforbedringen om "Brugsvandsvarmepumpe"
3. Læs mere om den konkrete energiforbedring på www.sparenergi.dk/brugvandsvarmepumpe
4. Indhent et eller flere tilbud på energiforbedringen, udvælg den løsning, der passer dig bedst, og begynd din energiforbedring.

Besparelse
1.006 kr./årligt

CO_2-reduktion
125 kg./årligt

Investering
18.000 kr.

Renoveringstid
Op til 2 dage

RÅD OM FINANSIERING

Nogle energiforbedringer er godkendt til håndværkerfradrag. Desuden eksisterer der flere offentlige tilskudspuljer, hvorfra det er muligt, at ansøge om tilskud til energirenoveringer. Du kan ikke både få tilskud og håndværkerfradrag.

Kontakt din bank: Flere banker tilbyder klima- og energieffektiviseringslån med lav rente. Ring til din bank og hør hvad de kan tilbyde.

HJÆLP TIL GENNEMFØRELSE AF ENERGIBESPARELSER

Energikonsulenten kan fortælle dig, hvilke forudsætninger der ligger til grund for de enkelte forbedringsforslag.

På sparenergi.dk kan du læse mere om energirenoveringer og finde inspiration og hjælp til at igangsætte en energirenovering. Find f.eks. Bygningsguiden, hvor vi har samlet viden om de mest almindelige hustyper i Danmark – så du kan få overblik over, hvordan man opnår en bedre bolig, der både er energieffektiv, har et godt indeklima og er tidssvarende.

ALLE RAPPORTENS ANBEFALINGER

På denne side kan du sammenligne økonomi og klimaeffekt for alle rapportens forbedringsforslag.

RENTABLE RENOVERINGSFORSLAG			
RENOVERINGSFORSLAG	ÅRLIG BESPARELSE*	INVESTERING	REDUKTION I ÅRLIGT UDLEDT CO_2
FACADEVINDUER Udskiftning af rude til 2 lags energirude.	2.574 kr.	26.780 kr.	317 kg CO_2
VARMEPUMPER Etablering af luft/luft-varmepumpe.	2.896 kr.	19.000 kr.	362 kg CO_2
VARMEPUMPER Etablering af brugsvandsvarmepumpe.	1.006 kr.	18.000 kr.	125 kg CO_2
ANDRE FORSLAG DER KAN VÆRE RENTABLE, HVIS DE UDFØRES SAMMEN MED ANDRE RENOVERINGER			
SOLCELLER Etablering af solceller.	2.460 kr.		546 kg CO_2

* Tallene er baseret på en standardiseret brug af bygningen. Se siden: FORMÅLET MED ENERGIMÆRKNINGEN.

FORMÅLET MED ENERGIMÆRKNINGEN

Energimærkning af bygninger har to formål: Mærkningen synliggør bygningens beregnede energibehov og er derfor en form for varedeklaration, når en bygning sælges eller udlejes. På baggrund af det beregnede energibehov tildeles boligen en karakter på energimærkningsskalaen fra A2020 til G.

Rapporten giver et overblik over de energimæssige forbedringer af boligen, som er rentable at gennemføre eller kan være rentable, hvis de udføres sammen med andre renoveringer. Rapporten beskriver hvad forbedringerne går ud på, hvad de koster at gennemføre, hvor meget energi og CO2 man sparer, og hvor stor besparelse der kan opnås på el- og varmeregninger ud fra det beregnede energibehov.

DERFOR SKAL DU GENNEMFØRE ENERGIFORBEDRINGER:

BEDRE INDEKLIMA
Når du energiforbedrer kan det have en positiv betydning for indeklimaet.

VARMERE OVERFLADER
Dit hus bliver bedre til at holde på varmen, så du får mere gavn af de dele af huset, der før var for kolde til at bruge i hverdagen.

ØGET KOMFORT
Du får nemmere ved at holde den rette temperatur i boligen, så den bliver rarere at være i.

MINDRE TRÆK
Din bolig bliver tættere, så det ikke længere trækker fra de steder, hvor du før var generet af kulde og træk.

Det beregnede energibehov er en ret præcis indikator for bygningens energimæssige kvalitet – i modsætning til det faktiske forbrug, som naturligvis er stærkt afhængigt både af vejret og af de vaner, som bygningens brugere har. Nogle sparer på varmen, mens andre fyrer for åbne vinduer eller bruger store mængder varmt vand.

For at kunne sammenligne bygningers energimæssige kvalitet, beregnes bygningens beregnede energibehov ud fra en række standardantagelser for vejr, familiestørrelse, indendørstemperatur, adfærd m.v. Nedenfor ses de mest centrale antagelser for det beregnede energibehov.

FIRE ÅRSAGER TIL AT HUSETS FAKTISKE VARMEREGNING KAN AFVIGE FRA DET BEREGNEDE ENERGIBEHOV I RAPPORTEN:

FAMILIESTØRRELSE
Der antages en gennemsnitlig familiestørrelse relativt til husets størrelse. Den faktiske varmeregning kan afvige, hvis der bo flere eller færre end antaget.

INDENDØRSTEMPERATUR
Der antages en konstant opvarmning af huset til 20°C. Den faktiske varmeregning kan afvige, hvis beboerne ønsker en højere eller lavere temperatur.

VARMTVANDSFORBRUG
Der antages et gennemsnitligt forbrug af varmt vand relativt til husets størrelse. Den faktiske varmeregning kan afvige, hvis beboerne bruger mere eller mindre varmt vand.

VEJRFORHOLD
Der antages gennemsnitlige vejrforhold. Den faktiske varmeregning kan afvige, hvis vinteren er særlig varm eller kold.

BAGGRUNDSINFORMATION

BYGNINGSBESKRIVELSE / Pilegårdsvej 12D - 4

ADRESSE			BBR NR.	BFE NR.
Pilegårdsvej 12D, 3700 Rønne			400-60444-4	5148964
BYGNINGENS ANVENDELSE I FØLGE BBR				OPFØRELSESÅR
Enfamiliehus				1987
ÅR FOR VÆSENTLIG RENOVERING	VARMEFORSYNING	SUPPLERENDE VARME	BOLIGAREAL I BBR	ERHVERVSAREAL I BBR
Ikke angivet	Elvarme (kWh)	Ikke angivet	86 m²	0 m²
OPVARMET BYGNINGSAREAL	HERAF TAGETAGE OPVARMET	HERAF KÆLDERETAGE OPVARMET	UOPVARMET KÆLDERETAGE	
86 m²	0 m²	0 m²	0 m²	

E	C	C
ENERGIMÆRKE	ENERGIMÆRKE EFTER RENTABLE BESPARELSESFORSLAG	ENERGIMÆRKE EFTER ALLE BESPARELSESFORSLAG

BYGNINGENS BEREGNEDE ENERGIBEHOV

Opvarmning

FORSYNINGSFORM	VARMEBEHOV I kWh	OMREGNET TIL ENERGIENHED FOR FORSYNINGSFORM
El til varme	9.911	9.911 kWh elvarme (kwh)

Andre energibehov

EL TIL ANDET*	kWh
El til andet	2.641

*El til bygningsdrift er det elforbrug, der i beregningen går til installationer, f.eks. varmefordelingspumper, ventilation mv. El til forbrug dækker over et standardiseret, gennemsnitligt elforbrug til f.eks. hvidevarer, tv mv. El til forbrug påvirker ikke energimærkekarakteren, men den varme der afgives fra elforbrugende udstyr reducerer bygningens beregnede varmebehov.

ANVENDTE ENERGIPRISER INKL. AFGIFTER VED BEREGNING AF BESPARELSER

Anvendte energipriser ved beregning af energibesparelserne i denne rapport:

Elvarme
1,60 kr. pr. kWh

Der er anvendt generelle dagspriser for energi, disse kan afvige i praksis.

Byggepriser er fra Molio prisdata samt energikonsulentens erfaringspriser, disse kan afvige i praksis.

I de anvendte priser til forbedringsforslag er medregnet bygningsdelens standardomkostninger. Omkostninger til andre bygningsdele f.eks. nye tage, ny dampspærre, inventar, nye overflader og ændring af installationer skal generelt tillægges.

De beskrevne forslag bør evt. projekteres yderligere inden de iværksættes og udføres. Det kan være nødvendigt at udføre yderligere forundersøgelser. Kontakt gerne Energikonsulenten herom.

Der gøres opmærksom på at håndværkerpriser kan variere forholdsvis meget, der bør derfor altid indhentes flere tilbud på arbejdet.

De angivne besparelser er beregnet på baggrund af beregnet forbrug som fremgår på side 1. Hvis det aktuelle forbrug er mindre, vil besparelserne blive tilsvarende forholdsvis mindre.

OPLYST FORBRUG INKL. MOMS OG AFGIFTER

Denne rapport er udskrevet fra www.boligejer.dk, og er derfor tilgængelig for offentligheden. Hvis det faktiske energiforbrug i bygningen og omkostningerne til dækning af det, er registeret ved energimærkningen, fremgår det ikke i denne rapport, da oplysningerne er fortrolige for enfamiliehuse.

FORBEHOLD FOR PRISER PÅ INVESTERING I ENERGIBESPARELSE

Energimærkets besparelsesforslag er baseret på energikonsulentens erfaring og vurdering. Før energibesparelsesforslagene iværksættes, bør der altid indhentes tilbud fra flere leverandører, da de angivne priser alene skal betragtes som vejledende. Desuden bør det undersøges om energiforbedringen kræver myndighedsgodkendelse.

FIRMA

Firmanummer: 600078
CVR-nummer: 30711602

Botjek A/S
Botjek Center Bornholm, Askeløkkevejen 1
3720 Åkirkeby

www.botjek.dk
3700@botjek.dk
tlf. 56 99 03 50

Ved energikonsulent
Torben Rømer Jørgensen

RAPPORTENS GYLDIGHED

Gyldig fra 23. januar 2022 til den 23. januar 2032

KLAGEMULIGHEDER

Tror du, der er fejl i rapporten, eller ønsker du at klage over energimærkningen, skal du rette henvendelse til det certificerede energimærkningsfirma, der har udarbejdet mærkningen.
Ejeren af bygningen eller enheden kan klage. Klagen skal være modtaget hos det certificerede energimærkningsfirma, senest:

- 1 år efter energimærkningsrapportens dato, eller
- 1 år efter bygningens overtagelsesdag, som er aftalt mellem sælger og køber, hvis bygningen efter indberetningen af energimærkningsrapporten har fået ny ejer - dog senest 6 år efter energimærkningsrapportens datering.

Reglerne om klageadgang står i gældende bekendtgørelse om energimærkning af bygninger. Klik ind på linket og læs mere om, hvordan du indgiver en klage.

www.ens.dk/ansvarsomraader/energimaerkning-af-bygninger/klagevejledning

Det certificerede energimærkningsfirma behandler klagen og bør meddele sin skriftlige afgørelse af klagen inden for 4 uger.

Årligt abonnement for salg af el bør undersøges nærmere, da dette variere meget på det frie el marked.

For en konkret vurdering af ejendommens isoleringsmæssige tilstand, skal der udføres destruktive indgreb i klimaskærmen.

DESTRUKTIVE UNDERSØGELSER

Der er i forbindelse med bygningsbesigtigelsen ikke givet tilladelse til at foretage destruktive undersøgelser. Oplysning om isolering beror derfor på energikonsulentens skøn, tegningsmateriale og byggeskik.

BEHANDLING AF OPLYSNINGER

Energistyrelsen er ansvarlig for behandlingen af oplysninger om bygningen, herunder offentliggørelse af energimærkningsrapporten. Du kan læse mere om reglerne, samt hvordan vi behandler oplysninger på vores hjemmeside.

www.ens.dk/ansvarsomraader/energimaerkning-af-bygninger/lovgivning-om-energimaerkning

ENERGIKONSULENTENS SUPPLERENDE KOMMENTARER

Boligen er opført i 1987. Bygningen er efterisoleret på loftet, men ellers ikke energiforbedret.
Der kan udføres flere rentable forbedringer.

KOMMENTARER TIL BYGNINGSBESKRIVELSEN

Bygningen anvendes til privat beboelse for én familie.

Der foreligger nogen tegninger fra filarkiv.dk samt BBR-oplysninger.

Boligen er grundlæggende opmålt med laser i bygningens stueplan med tillæg for ydervægge.
Opmåling er udført i hht. BR18 og SBI anvisning 213.
Det registrerede opvarmede areal svarer til oplysningerne i BBR.

Anvendte isoleringsværdier er generelt jf. Håndbog for Energikonsulenter HB2016. Ydervægge er dog beregnede værdier.

GENNEMGANG AF BOLIGENS ENERGITILSTAND

På de følgende sider kan du se en detaljeret beskrivelse af energitilstanden af din bolig, energikonsulentens forslag til energiforbedringer og tilhørende energiløsninger.

Nogle forbedringsforslag er rentable. Det betyder, at du sparer mere på dit energiforbrug inden for energiforbedringens levetid, end energiforbedringen koster at gennemføre.

De rentable forslag fremgår med en investeringspris.

Nogle forbedringsforslag kan med fordel overvejes ved renoveringer, eller hvis der er bygningsdele, der alligevel skal udskiftes. Investeringsprisen til forbedringsforslag ved renovering, er ikke angivet da investeringen vil afhænge af den konkrete renovering, som skal ske i forbindelse med besparelsesforslaget.

TAG OG LOFT

LOFTRUM

STATUS

Etageadskillelse mod uopvarmet loftrum er isoleret med 300 mm isolering. Bygningsdelen overholder isoleringskrav i BR18. Loftlem er isoleret med 25 mm. Isoleringsforhold er målt ved loftlem.

YDERVÆGGE

HULE YDERVÆGGE

STATUS

Ydervæg er ca. 310 mm hulmur i tegl. Hulmuren er isoleret ved opførelsen med 125 mm. Bygningsdelen lever ikke op til isoleringskrav ved renovering jf. BR18. Forbedring er ikke rentabelt.
Konstruktionstykkelse er målt ved vindue. Isoleringsforhold er skønnet ud fra dette og tegning.

VINDUER, OVENLYS OG DØRE

FACADEVINDUER

STATUS

Døre og vinduer er med 2-lags termorude.

RENOVERINGSFORSLAG	ÅRLIG BESPARELSE	INVESTERING
Det anbefales at udskifte 2 lags termoruder til 2 lags energiruder med varm kant, såfremt karme og rammer er bevaringsværdige. Tætningslister bør udskiftes samtidigt. Udskiftning af ruder betragtes som en reparation. Vælger man i stedet at udskifte vinduer/glasdøre helt, skal de nye udføres med energimærke A jf. BR18. Der findes produktsystemer med både 2 og 3 lags energiruder.	2.574 kr.	26.780 kr.

FACADEVINDUER

STATUS

Bryggersdør er med 2-lags energirude med varm kant.

GULVE

TERRÆNDÆK

STATUS

Gulve er terrændæk i beton isoleret med 100 mm. Der er ingen gulvvarme. Bygningsdelen lever ikke op til isoleringskrav ved renovering jf. BR18. Der er ikke stillet forslag til etablering af nyt terrændæk, da den årlige besparelse vil være minimal i forhold til investeringen.
Konstruktions- og isoleringsforhold er registreret på tegningsmateriale.

VENTILATION

VENTILATION

STATUS

Der er naturlig ventilation i hele bygningen i form af oplukkelige vinduer/døre, mekanisk udsugning fra emhætte i køkken og ventil i bad. Bygningen skønnes normal tæt, da konstruktionssamlinger og fuger ved vindues- og døråbninger, samt tætningslister i vinduer og udvendige døre er rimelig intakte.

Tætning af husets samlinger - generel anbefaling:
Det anbefales generelt jævnligt at lade boligen gennemgå for utætheder. Utætheder medvirker til trækgener, ujævn temperatur og dermed et betydeligt og unødigt varmetab.

Ved løbende vedligehold kontrolleres det at fuger omkring vinduer og døre er tætte, at tætningslister mellem rammer og karme i vinduer, døre, skunk- og loftlemme er elastiske og tætsluttende samt at samlinger mellem lofter og vægge er tætte.
Særligt tætninger omkring installationer som f.eks. ventilations- og varmerør, ventiler, elinstallationer og lign. kan være kilde til utætheder.

I forbindelse med tætning skal boligen sikres erstatningsluft i form af klapventiler eller spalteventiler i vinduer.

INTERNT VARMETILSKUD

INTERNT VARMETILSKUD

STATUS

Der er anvendt standardværdier for internt varmetilskud i boliger. Internt varmetilskud er varmeenergi fra mennesker og apparater som bidrager til varmen i huset.

VARMEANLÆG

VARMEANLÆG

STATUS

Ejendommen er elopvarmet via elradiatorer.

VARMEPUMPER

STATUS

Der er ikke installeret varmepumpe.

RENOVERINGSFORSLAG	ÅRLIG BESPARELSE	INVESTERING
Det anbefales at der installeres en luft-luft varmepumpe. Denne består af en udedel og en indedel. Indedelen forsyner ejendommen med opvarmet luft, og placeres ofte i stuen, hvor den dækker det største areal. Det anbefales at vælge et systemgodkendt varmepumpeanlæg eller klimaanlæg og det anbefales ligeledes at vælge en installatør, der er tilknyttet kvalitetssikringsordningen for varmepumpeinstallatører (VPO) - liste med VPO-godkendte installatører kan hentes på www.vp-ordning.dk. Prisen på varmepumpen er vejledende og der er ikke taget hensyn til eventuelle tilskud til varmepumper. Det er ved forslaget antaget at varmepumpen kan dække 30% af bygningens varmebehov. Størrelsen på den andel af husets totale varmebehov, som varmepumpen kan dække, er varierende afhængigt af husets indretning.	2.896 kr.	19.000 kr.

VARMEPUMPER

STATUS

Varmt brugsvand produceres i 60 l præisoleret elvandvarmer, fabrikat Metro.

RENOVERINGSFORSLAG	ÅRLIG BESPARELSE	INVESTERING
Det kan overvejes at installere en luft/vand-baseret varmepumpe til opvarmning af varmt brugsvand som fx Gorenje Blue Economy. Som medie kan anvendes ude- eller indeluft. Der bør ved etablering af varmepumpe vælges et anlæg der opfylder Energistyrelsens mindstekrav til energieffektivitet og/eller et anlæg der er optaget på "Energistyrelsens liste over energimærkede varmepumper."	1.006 kr.	18.000 kr.

SOLVARME

STATUS

Der er ikke installeret solvarmeanlæg.
Etablering af solvarme skønnes ikke rentabelt da varmtvandsforbruget er forholdvis lille, der stilles i stedet forslag om brugsvandsvarmepumpe.

VARMEFORDELING

AUTOMATIK

STATUS

Radiatorer er monteret med termostater til styring af korrekt rumtemperatur.

VARMT BRUGSVAND

VARMT BRUGSVAND

STATUS

I beregningen er der indregnet et varmtvandsforbrug på 250 liter pr. m² opvarmet boligareal pr. år.

VARMTVANDSBEHOLDER

STATUS

Varmt brugsvand produceres i 60 l præisoleret elvandvarmer, fabrikat Metro. Vandvarmeren er placeret i bryggers.
Se forslag under varmepumpe.

EL

SOLCELLER

STATUS

Der er ikke etableret solceller på ejendommen.

RENOVERINGSFORSLAG	ÅRLIG BESPARELSE	INVESTERING
Bygningen er egnet for et solcelleanlæg placeret på taget mod syd. Såfremt der er træer, som giver skygger på anlægget, anbefales det at beskære så solcelleanlægget opnår bedst mulig effektivitet. Husk at undersøge lokale byggeregler og evt. lokalplankrav. Tagets bæreevne og pladsbehov skal også kontrolleres. Bevaringshensyn bør tillige nøje overvejes før beslutning om investering tages. Der skal altid udføres en helt aktuel rentabilitetsberegning af leverandør, med udgangspunkt i de nyeste tilskuds- og afregningsregler, da regler og afregningspriser er omskiftende, og derfor ikke kan beregnes entydigt ved	2.460 kr.	

energimærkningen. I det beregnede forslag er der ikke taget hensyn til evt. extraordinære tilskud i afregningsprisen for strømmen. Det foreslåede anlæg er på ca. 3,6 kW. Modsat solvarme og varmepumpe, supplerer solceller strømforsyningen og ikke varmeforsyningen, hvis der ikke anvendes el til opvarmning af bygningen.		

IKONFORKLARING

En bygning består af mange dele, der har betydning for bygningens energibehov. Figuren herunder giver en forklaring af de væsentligste dele på tværs af konstruktioner og installationer.

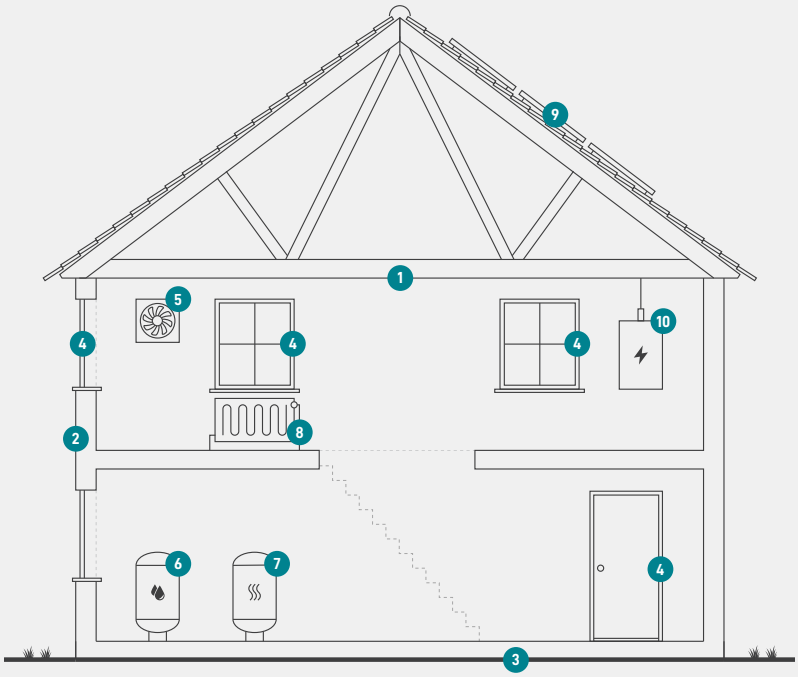

1
Tag og loft
Bygningens øverste del af klimaskærmen, f.eks. et loftrum, et fladt tag eller et udnyttet tagrum.

2
Ydervægge
Bygningens vægge ud mod det fri eller mod uopvarmede områder. Væggen kan være hule, massive eller lette ydervægge.

3
Etageadskillelse og gulv
Bygningens nederste del af klimaskærmen, f.eks. terrændæk, gulv mod krybekælder eller etageadskillelse mod uopvarmet kælder.

4
Vinduer/døre
Bygningens facadevinduer og yderdøre.

5
Ventilation
Bygningens ventilationsanlæg og ventilationskanaler.

6
Varmt brugsvand
Bygningens komponenter til varmt brugsvand, bl.a. varmtvandsrør og varmtvandsbeholder.

7
Varmeanlæg
Bygningens varmeanlæg, f.eks. kedler, fjernvarme, ovne og varmepumper.

8
Varmefordeling
Bygningens varmefordelingsanlæg, bl.a. varmeanlægget, varmerør og automatik.

9
Solenergi
Bygningens solenergi, f.eks. solvarme og solceller.

10
El og teknik
Bygningens driftsrelaterede el og teknik, f.eks. varmefordelingspumper, varmtvandspumper og vindmøller.

ENERGIMÆRKE

FOR BOLIGEN

A/B Pilegårdsparken
Pilegårdsvej 12D
3700 Rønne

Energimærkningen er baseret på beregnet forbrug

A 2020 | A 2015 | A 2010 | B | C | D | **E** | F | G

Energistyrelsen

Gyldig fra den 23. januar 2022 til den 23. januar 2032
Energimærkningsnummer: 311574001