Energistyrelsen

# ENERGIMÆRKNINGSRAPPORT

ENERGIMÆRKE OG FORSLAG TIL ENERGIFORBEDRINGER

Odensevej 21
5792 Årslev

## DIN BOLIG HAR ENERGIMÆRKE

**D**

**Du betaler hvert år 3.100 kr. mere, end du behøver i energiudgifter***

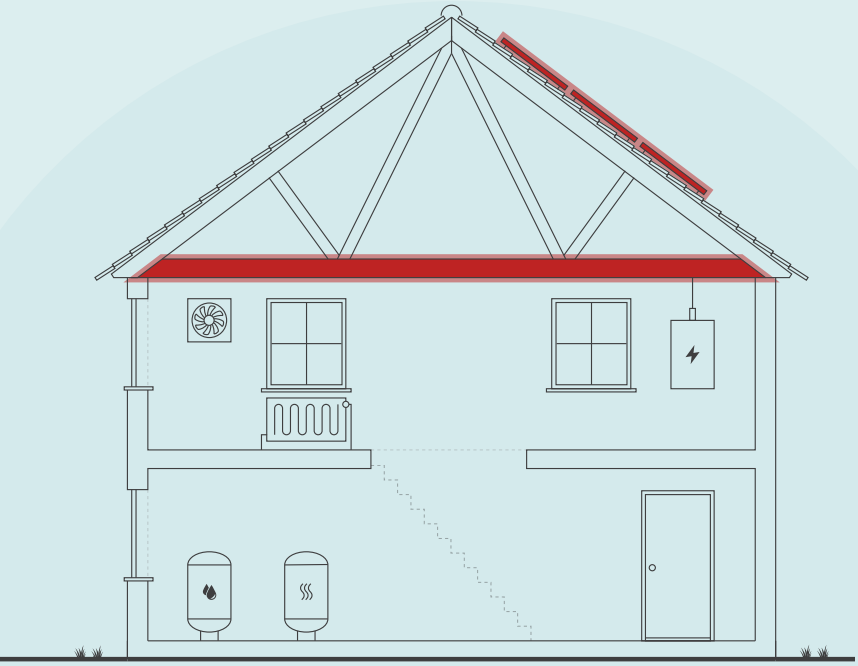

Skitsen illustrerer en generisk bygning, baseret på bygningens karaktertræk. Ikonforklaring kan ses under afsnittet IKONFORKLARING.

## ENERGIKONSULENTENS BEDSTE ANBEFALINGER

### 1 Montage af nye solceller

| | |
|---|---|
| Årlig besparelse: | 1.900 kr. |
| Investering: | 34.500 kr. |

### 2 Efterisolering af loftsrum med 200 mm isolering

| | |
|---|---|
| Årlig besparelse: | 1.200 kr. |
| Investering: | 44.300 kr. |

## DIT ÅRLIGE BESPARELSESPOTENTIALE*

| | I DAG | EFTER RENTABLE TILTAG | DU SPARER ÅRLIGT |
|---|---|---|---|
| Træpiller | 10.200 kr. | 9.000 kr. | 1.200 kr. |
| El til opvarmning | 1.600 kr. | 1.300 kr. | 300 kr. |
| El til andet | 11.800 kr. | 9.700 kr. | 2.100 kr. |
| El fra solceller | 0 kr. | 500 kr. | -500 kr. |
| Samlet energiudgift | 23.600 kr. | 20.500 kr. | 3.100 kr. |
| Samlet $CO_2$-udledning | 1,19 ton | 0,85 ton | 0,34 ton |

* Tallene er baseret på en standardiseret brug af bygningen. Se siden: FORMÅLET MED ENERGIMÆRKNINGEN.

## FORBEDRING AF ENERGIMÆRKET VED GENNEMFØRSEL AF ALLE RENTABLE FORSLAG:

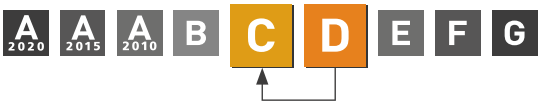


**Adresse**
Odensevej 21
5792 Årslev

**Energimærkningsnummer**
311576791

**Gyldighedsperiode**
4. februar 2022 - 4. februar 2032

**Udarbejdet af**
Rydahl Byggesagkyndig
CVR-nr.: 32697887

På denne side får du hjælp til at igangsætte de energiforbedringer, som energikonsulenten har fremhævet. Du kan sammenligne tiltagene på tværs af økonomi, klima og praktiske forhold, ligesom der til hvert forslag er en trinvis guide til at komme i gang med energiforbedringerne.

På de følgende sider i rapporten finder du detaljeret information om energikonsulentens forbedringsforslag.

## MONTAGE AF NYE SOLCELLER

1. Find en håndværker eller anden relevant fagperson som kan hjælpe dig med planlægning og udførelse af din energiforbedring.
2. På Sparenergi.dk kan du få inspiration til energiforbedringen om "Solcelleanlæg"
3. Læs mere om den konkrete energiforbedring på www.sparenergi.dk/solcelleanlaeg
4. Indhent et eller flere tilbud på energiforbedringen, udvælg den løsning, der passer dig bedst, og begynd din energiforbedring.

**Besparelse**
1.900 kr./årligt

**$CO_2$-reduktion**
341 kg./årligt

**Investering**
34.500 kr.

**Renoveringstid**
Fra 2 dage til 1 uge

## EFTERISOLERING AF LOFTSRUM MED 200 MM ISOLERING

1. Find en håndværker eller anden relevant fagperson som kan hjælpe dig med planlægning og udførelse af din energiforbedring.
2. På Sparenergi.dk kan du få inspiration til energiforbedringen om "Isolering af loft"
3. Læs mere om den konkrete energiforbedring på www.sparenergi.dk/isolering-af-loft
4. Indhent et eller flere tilbud på energiforbedringen, udvælg den løsning, der passer dig bedst, og begynd din energiforbedring.

**Besparelse**
1.200 kr./årligt

**$CO_2$-reduktion**
-2 kg./årligt

**Investering**
44.300 kr.

**Renoveringstid**
Fra 2 dage til 1 uge

### RÅD OM FINANSIERING

Nogle energiforbedringer er godkendt til håndværkerfradrag. Desuden eksisterer der flere offentlige tilskudspuljer, hvorfra det er muligt, at ansøge om tilskud til energirenoveringer. Du kan ikke både få tilskud og håndværkerfradrag.

Kontakt din bank: Flere banker tilbyder klima- og energieffektiviseringslån med lav rente. Ring til din bank og hør hvad de kan tilbyde.

### HJÆLP TIL GENNEMFØRELSE AF ENERGIBESPARELSER

Energikonsulenten kan fortælle dig, hvilke forudsætninger der ligger til grund for de enkelte forbedringsforslag.

På sparenergi.dk kan du læse mere om energirenoveringer og finde inspiration og hjælp til at igangsætte en energirenovering. Find f.eks. Bygningsguiden, hvor vi har samlet viden om de mest almindelige hustyper i Danmark – så du kan få overblik over, hvordan man opnår en bedre bolig, der både er energieffektiv, har et godt indeklima og er tidssvarende.

# ALLE RAPPORTENS ANBEFALINGER

På denne side kan du sammenligne økonomi og klimaeffekt for alle rapportens forbedringsforslag.

| RENTABLE RENOVERINGSFORSLAG | | | |
|---|---|---|---|
| RENOVERINGSFORSLAG | ÅRLIG BESPARELSE* | INVESTERING | REDUKTION I ÅRLIGT UDLEDT $CO_2$ |
| LOFTRUM<br>Efterisolering af loftsrum med 200 mm isolering | 1.200 kr. | 44.300 kr. | -2 kg $CO_2$ |
| SOLCELLER<br>Montage af nye solceller | 1.900 kr. | 34.500 kr. | 341 kg $CO_2$ |
| **ANDRE FORSLAG DER KAN VÆRE RENTABLE, HVIS DE UDFØRES SAMMEN MED ANDRE RENOVERINGER** | | | |
| KEDLER<br>Konvertering til fjernvarme uden veksler | -800 kr. | | -1.192 kg $CO_2$ |

* Tallene er baseret på en standardiseret brug af bygningen. Se siden: FORMÅLET MED ENERGIMÆRKNINGEN.

# FORMÅLET MED ENERGIMÆRKNINGEN

Energimærkning af bygninger har to formål: Mærkningen synliggør bygningens beregnede energibehov og er derfor en form for varedeklaration, når en bygning sælges eller udlejes. På baggrund af det beregnede energibehov tildeles boligen en karakter på energimærkningsskalaen fra A2020 til G.

Rapporten giver et overblik over de energimæssige forbedringer af boligen, som er rentable at gennemføre eller kan være rentable, hvis de udføres sammen med andre renoveringer. Rapporten beskriver hvad forbedringerne går ud på, hvad de koster at gennemføre, hvor meget energi og CO2 man sparer, og hvor stor besparelse der kan opnås på el- og varmeregninger ud fra det beregnede energibehov.

## DERFOR SKAL DU GENNEMFØRE ENERGIFORBEDRINGER:

**BEDRE INDEKLIMA**
Når du energiforbedrer kan det have en positiv betydning for indeklimaet.

**VARMERE OVERFLADER**
Dit hus bliver bedre til at holde på varmen, så du får mere gavn af de dele af huset, der før var for kolde til at bruge i hverdagen.

**ØGET KOMFORT**
Du får nemmere ved at holde den rette temperatur i boligen, så den bliver rarere at være i.

**MINDRE TRÆK**
Din bolig bliver tættere, så det ikke længere trækker fra de steder, hvor du før var generet af kulde og træk.

Det beregnede energibehov er en ret præcis indikator for bygningens energimæssige kvalitet – i modsætning til det faktiske forbrug, som naturligvis er stærkt afhængigt både af vejret og af de vaner, som bygningens brugere har. Nogle sparer på varmen, mens andre fyrer for åbne vinduer eller bruger store mængder varmt vand.

For at kunne sammenligne bygningers energimæssige kvalitet, beregnes bygningens beregnede energibehov ud fra en række standardantagelser for vejr, familiestørrelse, indendørstemperatur, adfærd m.v. Nedenfor ses de mest centrale antagelser for det beregnede energibehov.

## FIRE ÅRSAGER TIL AT HUSETS FAKTISKE VARMEREGNING KAN AFVIGE FRA DET BEREGNEDE ENERGIBEHOV I RAPPORTEN:

**FAMILIESTØRRELSE**
Der antages en gennemsnitlig familiestørrelse relativt til husets størrelse. Den faktiske varmeregning kan afvige, hvis der bo flere eller færre end antaget.

**INDENDØRSTEMPERATUR**
Der antages en konstant opvarmning af huset til 20°C. Den faktiske varmeregning kan afvige, hvis beboerne ønsker en højere eller lavere temperatur.

**VARMTVANDSFORBRUG**
Der antages et gennemsnitligt forbrug af varmt vand relativt til husets størrelse. Den faktiske varmeregning kan afvige, hvis beboerne bruger mere eller mindre varmt vand.

**VEJRFORHOLD**
Der antages gennemsnitlige vejrforhold. Den faktiske varmeregning kan afvige, hvis vinteren er særlig varm eller kold.

# BAGGRUNDSINFORMATION

## BYGNINGSBESKRIVELSE / Odensevej 21, 5792 Årslev

| ADRESSE | | | BBR NR. | BFE NR. |
|---|---|---|---|---|
| Odensevej 21, 5792 Årslev | | | 430-21919-1 | 2660381 |
| BYGNINGENS ANVENDELSE I FØLGE BBR | | | | OPFØRELSESÅR |
| Fritliggende enfamilieshus (parcelhus) (120) | | | | 1875 |
| ÅR FOR VÆSENTLIG RENOVERING | VARMEFORSYNING | SUPPLERENDE VARME | BOLIGAREAL I BBR | ERHVERVSAREAL I BBR |
| 2006 | Kedel | Ingen | 163 m² | 0 m² |
| OPVARMET BYGNINGSAREAL | HERAF TAGETAGE OPVARMET | HERAF KÆLDERETAGE OPVARMET | UOPVARMET KÆLDERETAGE | |
| 163 m² | 0 m² | 0 m² | 0 m² | |

| D | C | B |
|---|---|---|
| ENERGIMÆRKE | ENERGIMÆRKE EFTER RENTABLE BESPARELSESFORSLAG | ENERGIMÆRKE EFTER ALLE BESPARELSESFORSLAG |

## BYGNINGENS BEREGNEDE ENERGIBEHOV

### Opvarmning

| FORSYNINGSFORM | VARMEBEHOV I kWh | OMREGNET TIL ENERGIENHED FOR FORSYNINGSFORM |
|---|---|---|
| Træpiller | 24.790 | 5,1 Ton træpiller |
| Elektricitet | 690 | 690 kWh elektricitet |

### Andre energibehov

| EL TIL ANDET* | kWh |
|---|---|
| El til bygningsdrift | 352 |
| El til forbrug | 4.998 |

*El til bygningsdrift er det elforbrug, der i beregningen går til installationer, f.eks. varmefordelingspumper, ventilation mv. El til forbrug dækker over et standardiseret, gennemsnitligt elforbrug til f.eks. hvidevarer, tv mv. El til forbrug påvirker ikke energimærkekarakteren, men den varme der afgives fra elforbrugende udstyr reducerer bygningens beregnede varmebehov.

## ANVENDTE ENERGIPRISER INKL. AFGIFTER VED BEREGNING AF BESPARELSER

Anvendte energipriser ved beregning af energibesparelserne i denne rapport:

**Træpiller**
2.000,0 kr. pr. Ton

**Elektricitet til opvarmning**
2,20 kr. pr. kWh

**Elektricitet til andet end opvarmning**
2,20 kr. pr. kWh

Til beregning af rapportens forbedringsforslag er der anvendt estimerede priser, der kan variere en del fra aktuelle tilbudspriser, afhængig af både regionale forhold og valg af leverandør.

Overslagspriserne i denne beregning indeholder både materialepris, timeløn, moms og afgifter.
Eventuelle udgifter til løbende drift og vedligehold er ikke indeholdt.

I forhold til energimærkets gyldighedsperiode, vil prisgrundlaget for rapportens forbedringsforslag kunne ændre sig en del, år for år.

I den anledning anbefales det til en hver tid at indhente dagsaktuelle tilbud fra håndværkere/leverandører, før renoveringsarbejder igangsættes.

Rapportens træpille- og elpris er anvendt ud fra en gennemsnitsvurdering, da energipriserne varierer dagligt og i forhold til valg af leverandør.

I forbindelse med etablering af solceller er der anvendt 0,25 kr./kWh for salg af el, samt en årlig udgift på 600 kr. i abonnement for salg af el.

Det oplyste forbrug er baseret på et gennemsnit for et år.

## OPLYST FORBRUG INKL. MOMS OG AFGIFTER

Denne rapport er udskrevet fra www.boligejer.dk, og er derfor tilgængelig for offentligheden. Hvis det faktiske energiforbrug i bygningen og omkostningerne til dækning af det, er registeret ved energimærkningen, fremgår det ikke i denne rapport, da oplysningerne er fortrolige for enfamiliehuse.

## FORBEHOLD FOR PRISER PÅ INVESTERING I ENERGIBESPARELSE

Energimærkets besparelsesforslag er baseret på energikonsulentens erfaring og vurdering. Før energibesparelsesforslagene iværksættes, bør der altid indhentes tilbud fra flere leverandører, da de angivne priser alene skal betragtes som vejledende. Desuden bør det undersøges om energiforbedringen kræver

## FIRMA

Firmanummer: 600547
CVR-nummer: 32697887

Rydahl Byggesagkyndig
Selagervej 5
5750 Ringe

info@rydahl-byg.dk
tlf. 51183133

Ved energikonsulent
August Kristof Larsen

## RAPPORTENS GYLDIGHED

Gyldig fra 4. februar 2022 til den 4. februar 2032

## KLAGEMULIGHEDER

Tror du, der er fejl i rapporten, eller ønsker du at klage over energimærkningen, skal du rette henvendelse til det certificerede energimærkningsfirma, der har udarbejdet mærkningen.
Ejeren af bygningen eller enheden kan klage. Klagen skal være modtaget hos det certificerede energimærkningsfirma, senest:

- 1 år efter energimærkningsrapportens dato, eller
- 1 år efter bygningens overtagelsesdag, som er aftalt mellem sælger og køber, hvis bygningen efter indberetningen af energimærkningsrapporten har fået ny ejer - dog senest 6 år efter energimærkningsrapportens datering.

Reglerne om klageadgang står i gældende bekendtgørelse om energimærkning af bygninger. Klik ind på linket og læs mere om, hvordan du indgiver en klage.

www.ens.dk/ansvarsomraader/energimaerkning-af-bygninger/klagevejledning

Det certificerede energimærkningsfirma behandler klagen og bør meddele sin skriftlige afgørelse af klagen inden for 4 uger.

myndighedsgodkendelse.

Årligt abonnement for salg af el bør undersøges nærmere, da dette variere meget på det frie el marked.

For en konkret vurdering af ejendommens isoleringsmæssige tilstand, skal der udføres destruktive indgreb i klimaskærmen.

## DESTRUKTIVE UNDERSØGELSER

Der er i forbindelse med bygningsbesigtigelsen ikke givet tilladelse til at foretage destruktive undersøgelser. Oplysning om isolering beror derfor på energikonsulentens skøn, tegningsmateriale og byggeskik.

## BEHANDLING AF OPLYSNINGER

Energistyrelsen er ansvarlig for behandlingen af oplysninger om bygningen, herunder offentliggørelse af energimærkningsrapporten. Du kan læse mere om reglerne, samt hvordan vi behandler oplysninger på vores hjemmeside.

www.ens.dk/ansvarsomraader/energimaerkning-af-bygninger/lovgivning-om-energimaerkning

# ENERGIKONSULENTENS SUPPLERENDE KOMMENTARER

BBR-meddelelse udskrevet den 25.01.2022 forelå. Der var ingen brugbare tegninger på weblager.dk

Ejer var til stede på besigtigelsestidspunktet.

De valgte rørdimensioner er delvist baseret på et skøn/erfaring, da det ikke var muligt at måle den nøjagtige rør- / isoleringsdimension.

Depotrum i lade/værksted er opvarmet, men ikke en del af boligen, hvorfor rummet bliver medregnet under reglen om arealfordeling. Rummet udgør 9% af det opvarmede areal. På trods af rummets beskedne areal, kan varmetabet hertil godt være betydeligt, da bla. rørtræk i lade/værksted fra kedel til rummet er langt.

Der er stor forskel mellem det beregnede og det oplyste varmeforbrug.
Dette kan skyldes, at det aktuelle daglige brugsmønster afviger fra Energistyrelsens standardiserede betragtninger, som eksempelvis antal beboere i bygningen og gennemsnitstemperaturer i bygningen på årsbasis.
Det faktiske varmeforbrug har generelt ikke indflydelse på energimærkets resultat eller på indplacering af energimærkningsbogstavet, men er blot en indikation på hvordan brugsmønstret er/har været for den nuværende/tidligere ejer.
Bygningens beregningsmæssige resultat skal, i henhold til Energistyrelsens regler, afspejle bygningens energiforbrug, ud fra en standardiseret betragtning, og dermed ikke ud fra nuværende/tidligere bygningsejers energivaner.

Der foreslås konvertering til fjernvarme, da det forventes at "komme til byen" i 2022. Jf. beregningerne er dette dog ikke rentabelt.

I forbindelse med rapportens forslag om energiforbedring af tekniske installationer, bør man altid søge teknisk sparring med en professionel rådgiver eller leverandør.

I forhold til energimærkets gyldighedsperiode, vil både prisgrundlag og produktudviklingen kunne ændre sig en del, år for år.

## KOMMENTARER TIL BYGNINGSBESKRIVELSEN

Det registrerede opvarmede etageareal stemmer overens med oplysningerne i BBR-ejermeddelelsen.

# GENNEMGANG AF BOLIGENS ENERGITILSTAND

På de følgende sider kan du se en detaljeret beskrivelse af energitilstanden af din bolig, energikonsulentens forslag til energiforbedringer og tilhørende energiløsninger.

Nogle forbedringsforslag er rentable. Det betyder, at du sparer mere på dit energiforbrug inden for energiforbedringens levetid, end energiforbedringen koster at gennemføre.

De rentable forslag fremgår med en investeringspris.

Nogle forbedringsforslag kan med fordel overvejes ved renoveringer, eller hvis der er bygningsdele, der alligevel skal udskiftes. Investeringsprisen til forbedringsforslag ved renovering, er ikke angivet da investeringen vil afhænge af den konkrete renovering, som skal ske i forbindelse med besparelsesforslaget.

## TAG OG LOFT

### LOFTRUM

**STATUS**

Loftsrum er isoleret med 100 mm mineraluld.
Isoleringsforholdet i konstruktionen er målt i forbindelse med besigtigelsen.

Loft over værelser er isoleret med ca. 325 mm mineraluld.
Konstruktions- og isoleringsforhold er baseret på ejers oplysninger.

Loftslem er isoleret med 40 mm mineraluld.
Isoleringsforholdet i konstruktionen er målt i forbindelse med besigtigelsen.

| RENOVERINGSFORSLAG | ÅRLIG BESPARELSE | INVESTERING |
|---|---|---|
| Efterisolering af loftsrum med 200 mm isolering. Eksisterende isolering rettes og bevares, så der efter fremtidige forhold er isoleret med 300 mm. Inden isolering af loftsrum igangsættes, skal det undersøges nærmere, om de eksisterende konstruktioner er tilstrækkeligt tætte, så korrekt udførelse sikres. Der etableres ny gangbro i tagrummet. | 1.200 kr. | 44.300 kr. |

## YDERVÆGGE

### MASSIVE YDERVÆGGE

**STATUS**

Ydervægge består af 12 cm massiv teglvæg med indvendig pladebeklædning og 200 mm isolering.
Konstruktions- og isoleringsforhold er baseret på ejers oplysninger.

## VINDUER, OVENLYS OG DØRE

### FACADEVINDUER

**STATUS**

Oplukkelige vinduer med flere fag. Vinduerne er monteret med tolags energirude med kold kant.

### YDERDØRE

**STATUS**

Massiv entredør med isolerede fyldninger og beklædning på begge sider.

Terrassedør med sideparti, monteret med tolags energiruder med kold kant.

Terrassedør med enkeltfagsvindue i soveværelse, monteret med tolags energirude med varm kant.

## GULVE

### TERRÆNDÆK

**STATUS**

Terrændæk i viktualie er udført af beton med slidlagsgulv. Gulvet er isoleret med 300 mm polystyrenplader under betonen.
Konstruktions- og isoleringsforhold er baseret på ejers oplysninger.

Terrændæk i resterende bolig er udført af beton med gulvvarme og slidlagsgulv. Gulvet er isoleret med 300 mm polystyrenplader under betonen.
Konstruktions- og isoleringsforhold er baseret på ejers oplysninger.

## VENTILATION

### VENTILATION

**STATUS**

Der er naturlig ventilation i hele bygningen. Bygningen er normal tæt, da konstruktionssamlinger og fuger ved vindues- og døråbninger, samt tætningslister i vinduer og udvendige døre fremstår i god stand.

## VARMEANLÆG

### KEDLER

**STATUS**

Ejendommen opvarmes med træpiller i en VEDEX 1000 kedel. Kedlen er placeret i fyrrum. Kedlen er tilsluttet bygningens centralvarmesystem, og opvarmer til både brugsvand og rumopvarmning.

| RENOVERINGSFORSLAG | ÅRLIG BESPARELSE | INVESTERING |
|---|---|---|
| Der foreslås konvertering til fjernvarme, udført som et direkte anlæg.<br><br>Eksisterende kedel og varmeanlæg nedrives, rør i jord frakobles. | -800 kr. | |

## VARMEPUMPER

**STATUS**

Der er ikke stillet forslag til varmepumpe, da der foreslås konvertering til fjernvarme

## SOLVARME

**STATUS**

Der er ikke stillet forslag til solvarmeanlæg, da der foreslås konvertering til fjernvarme

# VARMEFORDELING

## VARMEFORDELING

**STATUS**

Den primære opvarmning af ejendommen sker via gulvvarme i opvarmede rum. Til hvert rum er fremført gulvvarmeslanger placeret i gulv. Rør er tilsluttet fordelerrør.

## VARMERØR

**STATUS**

Varmerør fra fyrrum til bolig er udført som type DN 32, fremført under jorden i præisoleret kappe.

Varmerør i fyrrum er udført som 1" stålrør. Varmerørene er isoleret med 20 mm isolering.

## VARMEFORDELINGSPUMPER

**STATUS**

I fyrrum er der monteret en fordelingspumpe, af fabrikat Grundfos, type Alpha 2. Pumpen har en maksimal effekt på 34 Watt.

I bryggerst er der monteret en fordelingspumpe, af fabrikat Grundfos, type Alpha 2. Pumpen har en maksimal effekt på 34 Watt.

## AUTOMATIK

**STATUS**

Der er monteret automatiske rumfølere i opvarmede rum til styring af rumtemperaturen.

# VARMT BRUGSVAND

## VARMT BRUGSVAND

**STATUS**

I beregningen er der indregnet et varmtvandsforbrug på 250 liter pr. m² opvarmet boligareal pr. år.

## VARMTVANDSRØR

**STATUS**

Varmetabet fra tilslutningsrør under 5 meter indregnes med et standard værdisæt for rørlængde og isoleringsniveau svarende til 4 meter med 30 mm isolering. Dette udføres iht. gældende Håndbog for Energikonsulenter.

## VARMTVANDSBEHOLDER

**STATUS**

Varmt brugsvand produceres i præisoleret vandvarmer, fabrikat Metro 110.

# EL

## SOLCELLER

**STATUS**

Der er ingen solceller på bygningen.

| RENOVERINGSFORSLAG | ÅRLIG BESPARELSE | INVESTERING |
|---|---|---|
| Montering af solceller på tagflade mod sydøst. Det anbefales at der monteres solceller af typen Monokrystallinske silicium med et areal på ca. 11,5 m². For at opnå optimal virkningsgrad kan det være nødvendigt at beskære eventuelle trækroner, så der ikke opstår skyggevirkning på solcellerne. Det bør undersøges om den eksisterende tagkonstruktion er egnet til den ekstra vægt fra solcellerne. En eventuel udgift til dette er ikke medtaget i forslagets økonomi. | 1.900 kr. | 34.500 kr. |

# IKONFORKLARING



En bygning består af mange dele, der har betydning for bygningens energibehov. Figuren herunder giver en forklaring af de væsentligste dele på tværs af konstruktioner og installationer.

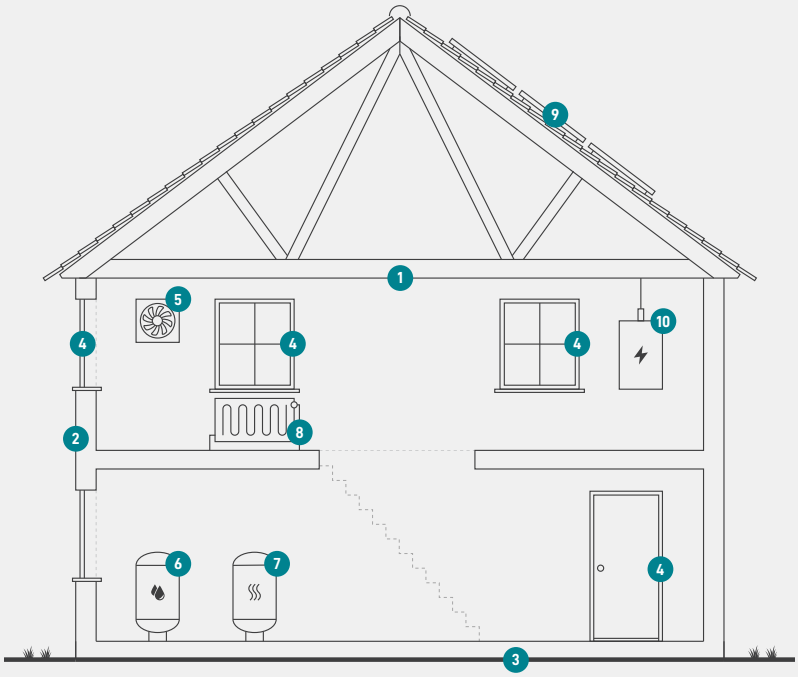


**1**
**Tag og loft**
Bygningens øverste del af klimaskærmen, f.eks. et loftrum, et fladt tag eller et udnyttet tagrum.

**2**
**Ydervægge**
Bygningens vægge ud mod det fri eller mod uopvarmede områder. Væggen kan være hule, massive eller lette ydervægge.

**3**
**Etageadskillelse og gulv**
Bygningens nederste del af klimaskærmen, f.eks. terrændæk, gulv mod krybekælder eller etageadskillelse mod uopvarmet kælder.

**4**
**Vinduer/døre**
Bygningens facadevinduer og yderdøre.

**5**
**Ventilation**
Bygningens ventilationsanlæg og ventilationskanaler.

**6**
**Varmt brugsvand**
Bygningens komponenter til varmt brugsvand, bl.a. varmtvandsrør og varmtvandsbeholder.

**7**
**Varmeanlæg**
Bygningens varmeanlæg, f.eks. kedler, fjernvarme, ovne og varmepumper.

**8**
**Varmefordeling**
Bygningens varmefordelingsanlæg, bl.a. varmeanlægget, varmerør og automatik.

**9**
**Solenergi**
Bygningens solenergi, f.eks. solvarme og solceller.

**10**
**El og teknik**
Bygningens driftsrelaterede el og teknik, f.eks. varmefordelingspumper, varmtvandspumper og vindmøller.

# ENERGIMÆRKE

FOR BOLIGEN

**Odensevej 21**
**5792 Årslev**

Energimærkningen er baseret på beregnet forbrug

A 2020 | A 2015 | A 2010 | B | C | **D** | E | F | G

Energistyrelsen

Gyldig fra den 4. februar 2022 til den 4. februar 2032
Energimærkningsnummer: 311576791