Energistyrelsen

ENERGIMÆRKNINGSRAPPORT

ENERGIMÆRKE OG FORSLAG TIL ENERGIFORBEDRINGER

Tarupgårdsvej 2
5210 Odense NV

DIN BOLIG HAR ENERGIMÆRKE

E

Du betaler hvert år 3.600 kr. mere, end du behøver i energiudgifter*

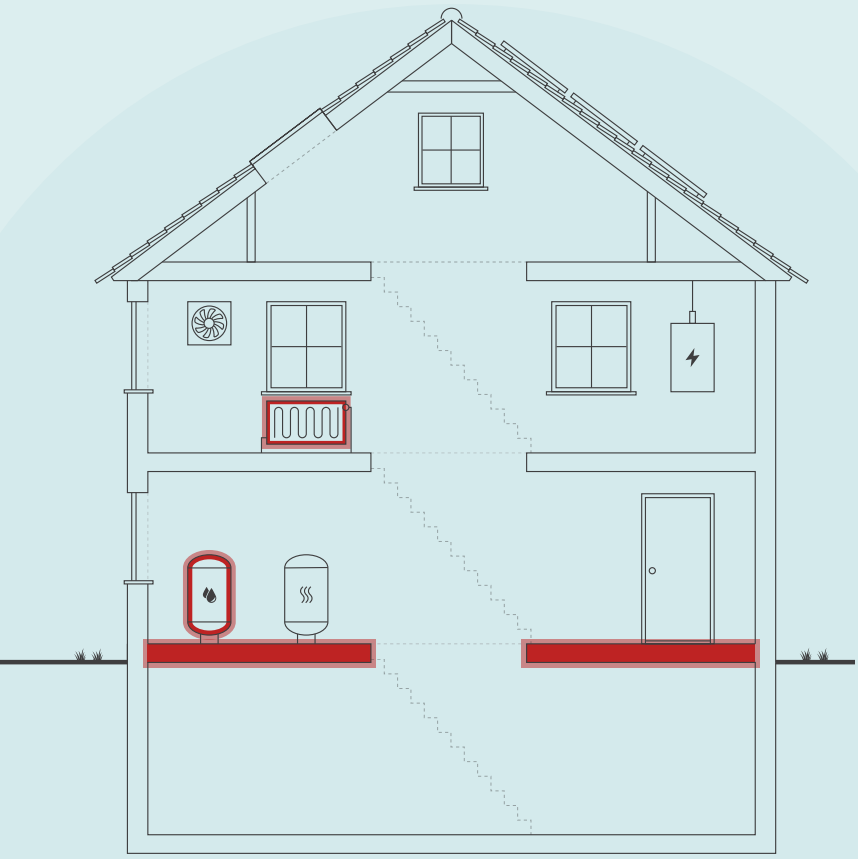

Skitsen illustrerer en generisk bygning, baseret på bygningens karaktertræk. Ikonforklaring kan ses under afsnittet IKONFORKLARING.

ENERGIKONSULENTENS BEDSTE ANBEFALINGER

1 Isolering af varmefordelingsrør i kælderen med 60 mm

Årlig besparelse:	2.065 kr.
Investering:	9.720 kr.

2 Efterisolering af brugsvandsrør og tilslutningsrør til vandvarmer op til i alt 6...

Årlig besparelse:	747 kr.
Investering:	4.968 kr.

3 Efterisolering af gulv mod kælder

Årlig besparelse:	805 kr.
Investering:	31.500 kr.

DIT ÅRLIGE BESPARELSESPOTENTIALE*

	I DAG	EFTER RENTABLE TILTAG	DU SPARER ÅRLIGT
Fjernvarme	12.400 kr.	8.800 kr.	3.600 kr.
El til andet	10.400 kr.	10.400 kr.	0 kr.
Samlet energiudgift	22.800 kr.	19.200 kr.	3.600 kr.
Samlet CO_2-udledning	2,53 ton	1,93 ton	0,60 ton

* Tallene er baseret på en standardiseret brug af bygningen. Se siden: FORMÅLET MED ENERGIMÆRKNINGEN.

FORBEDRING AF ENERGIMÆRKET VED GENNEMFØRSEL AF ALLE RENTABLE FORSLAG:

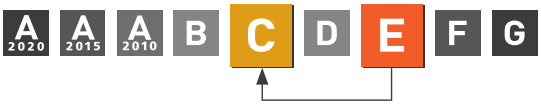

Adresse
Tarupgårdsvej 2
5210 Odense NV

Energimærkningsnummer
311577534

Gyldighedsperiode
8. februar 2022 - 8. februar 2032

Udarbejdet af
Botjek A/S
CVR-nr.: 30711602

På denne side får du hjælp til at igangsætte de energiforbedringer, som energikonsulenten har fremhævet. Du kan sammenligne tiltagene på tværs af økonomi, klima og praktiske forhold, ligesom der til hvert forslag er en trinvis guide til at komme i gang med energiforbedringerne.

På de følgende sider i rapporten finder du detaljeret information om energikonsulentens forbedringsforslag.

ISOLERING AF VARMEFORDELINGSRØR I KÆLDEREN MED 60 MM

1. Find en håndværker eller anden relevant fagperson som kan hjælpe dig med planlægning og udførelse af din energiforbedring.
2. På Sparenergi.dk kan du få inspiration til energiforbedringen om "Isolering af varmerør"
3. Læs mere om den konkrete energiforbedring på www.sparenergi.dk/isolering-af-varmeroer
4. Indhent et eller flere tilbud på energiforbedringen, udvælg den løsning, der passer dig bedst, og begynd din energiforbedring.

Besparelse
2.065 kr./årligt

CO_2-reduktion
343 kg./årligt

Investering
9.720 kr.

Renoveringstid
Op til 2 dage

EFTERISOLERING AF BRUGSVANDSRØR OG TILSLUTNINGSRØR TIL VANDVARMER OP TIL I ALT 6...

1. Find en håndværker eller anden relevant fagperson som kan hjælpe dig med planlægning og udførelse af din energiforbedring.
2. På Sparenergi.dk kan du få inspiration til energiforbedringen om "Isolering af rør til varmt vand"
3. Læs mere om den konkrete energiforbedring på www.sparenergi.dk/isolering-af-roer-til-varmt-vand
4. Indhent et eller flere tilbud på energiforbedringen, udvælg den løsning, der passer dig bedst, og begynd din energiforbedring.

Besparelse
747 kr./årligt

CO_2-reduktion
124 kg./årligt

Investering
4.968 kr.

Renoveringstid
Op til 2 dage

EFTERISOLERING AF GULV MOD KÆLDER

1. Find en håndværker eller anden relevant fagperson som kan hjælpe dig med planlægning og udførelse af din energiforbedring.
2. På Sparenergi.dk kan du få inspiration til energiforbedringen om "Isolering af gulv over uopvarmet kælder"
3. Læs mere om den konkrete energiforbedring på www.sparenergi.dk/isolering-af-gulv-over-uopvarmet-kaelder
4. Indhent et eller flere tilbud på energiforbedringen, udvælg den løsning, der passer dig bedst, og begynd din energiforbedring.

Besparelse
805 kr./årligt

CO_2-reduktion
134 kg./årligt

Investering
31.500 kr.

Renoveringstid
Fra 2 dage til 1 uge

RÅD OM FINANSIERING

Nogle energiforbedringer er godkendt til håndværkerfradrag. Desuden eksisterer der flere offentlige tilskudspuljer, hvorfra det er muligt, at ansøge om tilskud til energirenoveringer. Du kan ikke både få tilskud og håndværkerfradrag.

Kontakt din bank: Flere banker tilbyder klima- og energieffektiviseringslån med lav rente. Ring til din bank og hør hvad de kan tilbyde.

HJÆLP TIL GENNEMFØRELSE AF ENERGIBESPARELSER

Energikonsulenten kan fortælle dig, hvilke forudsætninger der ligger til grund for de enkelte forbedringsforslag.

På sparenergi.dk kan du læse mere om energirenoveringer og finde inspiration og hjælp til at igangsætte en energirenovering. Find f.eks. Bygningsguiden, hvor vi har samlet viden om de mest almindelige hustyper i Danmark – så du kan få overblik over, hvordan man opnår en bedre bolig, der både er energieffektiv, har et godt indeklima og er tidssvarende.

ALLE RAPPORTENS ANBEFALINGER

På denne side kan du sammenligne økonomi og klimaeffekt for alle rapportens forbedringsforslag.

RENTABLE RENOVERINGSFORSLAG			
RENOVERINGSFORSLAG	ÅRLIG BESPARELSE*	INVESTERING	REDUKTION I ÅRLIGT UDLEDT CO_2
ETAGEADSKILLELSE Efterisolering af gulv mod kælder	805 kr.	31.500 kr.	134 kg CO_2
VARMERØR Isolering af varmefordelingsrør i kælderen med 60 mm	2.065 kr.	9.720 kr.	343 kg CO_2
VARMTVANDSRØR Efterisolering af brugsvandsrør og tilslutningsrør til vandvarmer op til i alt 60 mm	747 kr.	4.968 kr.	124 kg CO_2
ANDRE FORSLAG DER KAN VÆRE RENTABLE, HVIS DE UDFØRES SAMMEN MED ANDRE RENOVERINGER			
LOFTRUM Efterisolering af skråvæg	234 kr.		39 kg CO_2
LOFTRUM Efterisolering af loft	215 kr.		36 kg CO_2
LOFTRUM Efterisolering af skunkene	125 kr.		21 kg CO_2
FACADEVINDUER Udskiftning af vinduer og ovenlysvinduer med 2-lags termoruder	528 kr.		88 kg CO_2

* Tallene er baseret på en standardiseret brug af bygningen. Se siden: FORMÅLET MED ENERGIMÆRKNINGEN.

FORMÅLET MED ENERGIMÆRKNINGEN

Energimærkning af bygninger har to formål: Mærkningen synliggør bygningens beregnede energibehov og er derfor en form for varedeklaration, når en bygning sælges eller udlejes. På baggrund af det beregnede energibehov tildeles boligen en karakter på energimærkningsskalaen fra A2020 til G.

Rapporten giver et overblik over de energimæssige forbedringer af boligen, som er rentable at gennemføre eller kan være rentable, hvis de udføres sammen med andre renoveringer. Rapporten beskriver hvad forbedringerne går ud på, hvad de koster at gennemføre, hvor meget energi og CO2 man sparer, og hvor stor besparelse der kan opnås på el- og varmeregninger ud fra det beregnede energibehov.

DERFOR SKAL DU GENNEMFØRE ENERGIFORBEDRINGER:

BEDRE INDEKLIMA
Når du energiforbedrer kan det have en positiv betydning for indeklimaet.

VARMERE OVERFLADER
Dit hus bliver bedre til at holde på varmen, så du får mere gavn af de dele af huset, der før var for kolde til at bruge i hverdagen.

ØGET KOMFORT
Du får nemmere ved at holde den rette temperatur i boligen, så den bliver rarere at være i.

MINDRE TRÆK
Din bolig bliver tættere, så det ikke længere trækker fra de steder, hvor du før var generet af kulde og træk.

Det beregnede energibehov er en ret præcis indikator for bygningens energimæssige kvalitet – i modsætning til det faktiske forbrug, som naturligvis er stærkt afhængigt både af vejret og af de vaner, som bygningens brugere har. Nogle sparer på varmen, mens andre fyrer for åbne vinduer eller bruger store mængder varmt vand.

For at kunne sammenligne bygningers energimæssige kvalitet, beregnes bygningens beregnede energibehov ud fra en række standardantagelser for vejr, familiestørrelse, indendørstemperatur, adfærd m.v. Nedenfor ses de mest centrale antagelser for det beregnede energibehov.

FIRE ÅRSAGER TIL AT HUSETS FAKTISKE VARMEREGNING KAN AFVIGE FRA DET BEREGNEDE ENERGIBEHOV I RAPPORTEN:

FAMILIESTØRRELSE
Der antages en gennemsnitlig familiestørrelse relativt til husets størrelse. Den faktiske varmeregning kan afvige, hvis der bo flere eller færre end antaget.

INDENDØRSTEMPERATUR
Der antages en konstant opvarmning af huset til 20°C. Den faktiske varmeregning kan afvige, hvis beboerne ønsker en højere eller lavere temperatur.

VARMTVANDSFORBRUG
Der antages et gennemsnitligt forbrug af varmt vand relativt til husets størrelse. Den faktiske varmeregning kan afvige, hvis beboerne bruger mere eller mindre varmt vand.

VEJRFORHOLD
Der antages gennemsnitlige vejrforhold. Den faktiske varmeregning kan afvige, hvis vinteren er særlig varm eller kold.

BAGGRUNDSINFORMATION

BYGNINGSBESKRIVELSE / Tarupgårdsvej 2 - 001

ADRESSE			BBR NR.	BFE NR.
Tarupgårdsvej 2, 5210 Odense NV			461-396801-001	2617908
BYGNINGENS ANVENDELSE I FØLGE BBR				OPFØRELSESÅR
Enfamiliehus				1933
ÅR FOR VÆSENTLIG RENOVERING	VARMEFORSYNING	SUPPLERENDE VARME	BOLIGAREAL I BBR	ERHVERVSAREAL I BBR
Ikke angivet	Fjernvarme (GJ)	Ikke angivet	120 m²	0 m²
OPVARMET BYGNINGSAREAL	HERAF TAGETAGE OPVARMET	HERAF KÆLDERETAGE OPVARMET	UOPVARMET KÆLDERETAGE	
120 m²	0 m²	0 m²	70 m²	

E	C	C
ENERGIMÆRKE	ENERGIMÆRKE EFTER RENTABLE BESPARELSESFORSLAG	ENERGIMÆRKE EFTER ALLE BESPARELSESFORSLAG

BYGNINGENS BEREGNEDE ENERGIBEHOV

Opvarmning

FORSYNINGSFORM	VARMEBEHOV I kWh	OMREGNET TIL ENERGIENHED FOR FORSYNINGSFORM
Fjernvarme	27.120	97,55 GJ fjernvarme (gj)

Andre energibehov

EL TIL ANDET*	kWh
El til andet	3.898

*El til bygningsdrift er det elforbrug, der i beregningen går til installationer, f.eks. varmefordelingspumper, ventilation mv. El til forbrug dækker over et standardiseret, gennemsnitligt elforbrug til f.eks. hvidevarer, tv mv. El til forbrug påvirker ikke energimærkekarakteren, men den varme der afgives fra elforbrugende udstyr reducerer bygningens beregnede varmebehov.

ANVENDTE ENERGIPRISER INKL. AFGIFTER VED BEREGNING AF BESPARELSER

Anvendte energipriser ved beregning af energibesparelserne i denne rapport:

Fjernvarme
109 kr. pr. GJ
Fast afgift: 1.825 kr. pr. år

Der er i energimærket anvendt aktuelle energipriser for alle brændselstyper fx fjernvarme, olie, el, naturgas, brænde og træpiller. Priser på gas og el er baseret på statistik fra forsyningstilsynet. Pris på fjernvarme stammer fra det konkrete fjernvarmeværk. Fjernvarme Fyn

OPLYST FORBRUG INKL. MOMS OG AFGIFTER

Denne rapport er udskrevet fra www.boligejer.dk, og er derfor tilgængelig for offentligheden. Hvis det faktiske energiforbrug i bygningen og omkostningerne til dækning af det, er registeret ved energimærkningen, fremgår det ikke i denne rapport, da oplysningerne er fortrolige for enfamiliehuse.

FORBEHOLD FOR PRISER PÅ INVESTERING I ENERGIBESPARELSE

Energimærkets besparelsesforslag er baseret på energikonsulentens erfaring og vurdering. Før energibesparelsesforslagene iværksættes, bør der altid indhentes tilbud fra flere leverandører, da de angivne priser alene skal betragtes som vejledende. Desuden bør det undersøges om energiforbedringen kræver myndighedsgodkendelse.

Årligt abonnement for salg af el bør undersøges nærmere, da dette variere meget på det frie el marked.

For en konkret vurdering af ejendommens isoleringsmæssige tilstand, skal der udføres destruktive indgreb i klimaskærmen.

DESTRUKTIVE UNDERSØGELSER

Der er i forbindelse med bygningsbesigtigelsen ikke givet tilladelse til at foretage destruktive undersøgelser. Oplysning om isolering beror derfor på energikonsulentens skøn, tegningsmateriale og byggeskik.

FIRMA

Firmanummer: 600078
CVR-nummer: 30711602

Botjek A/S
Botjek Center Fyn, Thriges Plads 10
5000 Odense C

botjek.dk
fyn@botjek.dk
tlf. 66 11 33 49

Ved energikonsulent
Michael Tollak

RAPPORTENS GYLDIGHED

Gyldig fra 8. februar 2022 til den 8. februar 2032

KLAGEMULIGHEDER

Tror du, der er fejl i rapporten, eller ønsker du at klage over energimærkningen, skal du rette henvendelse til det certificerede energimærkningsfirma, der har udarbejdet mærkningen.
Ejeren af bygningen eller enheden kan klage. Klagen skal være modtaget hos det certificerede energimærkningsfirma, senest:

- 1 år efter energimærkningsrapportens dato, eller
- 1 år efter bygningens overtagelsesdag, som er aftalt mellem sælger og køber, hvis bygningen efter indberetningen af energimærkningsrapporten har fået ny ejer - dog senest 6 år efter energimærkningsrapportens datering.

Reglerne om klageadgang står i gældende bekendtgørelse om energimærkning af bygninger. Klik ind på linket og læs mere om, hvordan du indgiver en klage.

www.ens.dk/ansvarsomraader/energimaerkning-af-bygninger/klagevejledning

Det certificerede energimærkningsfirma behandler klagen og bør meddele sin skriftlige afgørelse af klagen inden for 4 uger.

BEHANDLING AF OPLYSNINGER

Energistyrelsen er ansvarlig for behandlingen af oplysninger om bygningen, herunder offentliggørelse af energimærkningsrapporten. Du kan læse mere om reglerne, samt hvordan vi behandler oplysninger på vores hjemmeside.

www.ens.dk/ansvarsomraader/energimaerkning-af-bygninger/lovgivning-om-energimaerkning

ENERGIKONSULENTENS SUPPLERENDE KOMMENTARER

Bygningsdelenes isoleringsevne er baseret på skøn ud fra registrerede isoleringstykkelser, og er heraf fastlagt ud fra tabeller i gældende håndbog for energikonsulenter, som sammen med Rockwool Energy Design og DS 418 7. udgave danner grundlag for beregninger af yderligere konstruktioner.

Der gøres opmærksom på, at forslag vedr. efterisolering af bygningskonstruktioner som f.eks. gulve, lofter og vægge alene er beregnet ud fra et energimæssigt hensyn. Der er i forslagene ikke taget højde for eventuelt arkitektoniske og/eller dugpunkts/fugtmæssige konsekvenser af forslagene, samt en eventuel forringelse af loftshøjden i kælder. Det anbefales generelt, at kontakte en rådgiver/fagmand for at få udarbejdet en detaljeret projektbeskrivelse før isolerings- og/eller ombygningsarbejder igangsættes.

KOMMENTARER TIL BYGNINGSBESKRIVELSEN

Bygningen er et fritliggende enfamilieshus med udnyttet tagetage samt kælder, som er opført i 1933 med et opvarmet areal på 120 m². I henhold til BBR-oversigt er der ikke foretaget væsentlig ombygning/tilbygning. Ejendommen er traditionelt isoleret udfra det gældende bygningsreglement på opførelsestidspunktet.

Ved besigtigelsen forelå der intet tegningsmateriale og ejendommen er kontrolopmålt af energikonsulenten. Det opmålte areal stemmer overens med BBR.

Kælder på 70 m² betragtes som uopvarmet rum og indgår ikke i energiberegningen, selv om der i vaskerum er opsat radiator til lejlighedsvis opvarmning.

Ejer ønskede ikke, at der blev foretaget destruktive undersøgelser/boreprøver.

Isolering i skjulte konstruktioner er oplyst af ejer og skønnet ud fra tidstypiske forhold på udførelsestidspunktet.

Areal af bygningskonstruktioner er registreret ved opmåling på ejendommen.

Alle isoleringstykkelser på ikke tilgængelige steder er skønnede ud fra konstruktionstykkelser og tidstypiske forhold.

Længder, dimension og isolering af rør er skønnede, da de helt eller delvist er utilgængelige.

GENNEMGANG AF BOLIGENS ENERGITILSTAND

På de følgende sider kan du se en detaljeret beskrivelse af energitilstanden af din bolig, energikonsulentens forslag til energiforbedringer og tilhørende energiløsninger.

Nogle forbedringsforslag er rentable. Det betyder, at du sparer mere på dit energiforbrug inden for energiforbedringens levetid, end energiforbedringen koster at gennemføre.

De rentable forslag fremgår med en investeringspris.

Nogle forbedringsforslag kan med fordel overvejes ved renoveringer, eller hvis der er bygningsdele, der alligevel skal udskiftes. Investeringsprisen til forbedringsforslag ved renovering, er ikke angivet da investeringen vil afhænge af den konkrete renovering, som skal ske i forbindelse med besparelsesforslaget.

TAG OG LOFT

LOFTRUM

STATUS

Skråvægge er udført som let konstruktion, isoleret med 150 mm isolering.
Konstruktions- og isoleringsforhold er skønnet ud fra renoveringstidspunkt.

RENOVERINGSFORSLAG	ÅRLIG BESPARELSE	INVESTERING
Beklædning på skråvægge nedtages, og der efterisoleres op til i alt 350 mm isolering og afsluttes med nye gipsplader. Dette svarer til gældende energikrav. For at opnå et fremtidssikret lavenerginiveau kan skråvæggene isoleres op til i alt 400 mm, dette har dog en længere tilbagebetalingstid med de nuværende forhold og er derfor ikke indregnet i dette forslag. Man skal ved renovering være opmærksom på korrekt etablering af dampspærre således at man får en sund og fugtsikker konstruktion.	234 kr.	

LOFTRUM

STATUS

Etageadskillelse mod uopvarmet hanebåndsloft er isoleret med 150 mm isolering.
Isoleringsforhold er målt ved loftlem.

RENOVERINGSFORSLAG	ÅRLIG BESPARELSE	INVESTERING
Hanebåndsloftet efterisoleres op til i alt 350 mm, hvilket svarer til gældende energikrav. Inden efterisolering af loftrum igangsættes, skal det undersøges nærmere, om de eksisterende konstruktioner er tilstrækkeligt tætte. Hvis konstruktionen ikke er tilstrækkelig tæt skal der etableres en dampspærre. Endvidere skal der sikres tilstrækkelig ventilation af loftrummet. Evt. udførelse af ny dampspærre eller etablering af gangbro/hævning af eksisterende gangbro i loftsrummet er ikke indregnet i forslaget. For at fremtidssikre bygningen kan loftet i stedet isoleres til lavenergistandard med i alt 400 mm, dette har dog en længere tilbagebetalingstid med de nuværende forhold og er derfor ikke indregnet i dette forslag.	215 kr.	

LOFTRUM

STATUS

Lodret og vandret skunk er udført som let konstruktion, isoleret med 150 mm isolering.
Konstruktions- og isoleringsforhold er skønnet ud fra renoveringstidspunkt.

RENOVERINGSFORSLAG	ÅRLIG BESPARELSE	INVESTERING
Lodret og vandret skunk efterisoleres op til i alt 300 mm isolering, hvilket svarer til gældende energikrav.	125 kr.	

YDERVÆGGE

HULE YDERVÆGGE

STATUS

Ydervæg er ca. 30 cm hulmur med ½ sten tegl udvendig og indvendig. Hulmuren er efterisoleret med ekspanderet perlite eller polystyrenkugler.
Konstruktions- og isoleringsforhold er baseret på ejers oplysninger.

Der er ikke givet forslag til efterisolering, da det ikke er umiddelbart rentabelt, da en evt. yderligere indvendig efterisolering vil mindske boligarealet og er vanskelig på grund af indretning og installationer og en evt. udvendig efterisolering vil ændre bygningens arkitektur væsentligt.

VINDUER, OVENLYS OG DØRE

FACADEVINDUER

STATUS

Vinduer i stue mod syd og vest er med 2-lags termoruder.
Det lille vindue i køkken er med 2-lags termorude.
Begge ovenlysvinduer på 1 sal er med 2-lags termoruder.
Øvrige vinduer og terrassedør er med 2-lags energiruder.
Yderdør er massiv af isoleret type.

RENOVERINGSFORSLAG	ÅRLIG BESPARELSE	INVESTERING
Det anbefales at udskifte vinduer og ovenlysvinduer med 2-lags termorude til nye med 3-lags energirude med varm kant.	528 kr.	

GULVE

ETAGEADSKILLELSE

STATUS

Gulv mod kælder er brædder på bjælker med lerindskud.
Konstruktions- og isoleringsforhold er skønnet ud fra opførelsestidspunktet.

RENOVERINGSFORSLAG	ÅRLIG BESPARELSE	INVESTERING
Det anbefales at efterisolere etageadskillelsen mod kælderen ved nedtagning af forskalling og evt. lerindskud, isolering med 100 mm og opsætning af gips. Etageadskillelse vil efter isolering ikke leve op til de nutidige krav, men det vil ikke være muligt at efterisolere etageadskillelsen yderligere, uden at loftshøjden i kælderen hermed sænkes, og man vil ikke kunne åbne vinduer og døre.	805 kr.	31.500 kr.

VENTILATION

VENTILATION

STATUS

Huset ventileres ved naturlig ventilation gennem vinduer samt via mekanisk aftræk fra køkken (emhætte) og bad (udsugningsventilator).

Bygningen anses for normal tæt, da konstruktionssamlinger og fuger ved vindues- og døråbninger, samt tætningslister i vinduer og udvendige døre er rimelig intakte.

VARMEANLÆG

VARMEANLÆG

STATUS

Bygningen opvarmes med direkte fjernvarme.
Fjernvarmestikket er placeret i kælder.

VARMEPUMPER

STATUS

Der er ikke installeret varmepumpe.
Det vurderes, at det ikke umiddelbart vil være rentabelt at etablere varmepumpe, da der er fjernvarme som varmekilde, hvorfor der ikke indgår et forslag herom i det færdige energimærke.

SOLVARME

STATUS

Der er ikke installeret solvarmeanlæg.
Det vurderes, at det ikke umiddelbart vil være rentabelt at etablere solvarmeanlæg, da der er fjernvarme som varmekilde, hvorfor der ikke indgår et sådant forslag i det færdige energimærke.

VARMEFORDELING

VARMERØR

STATUS

Varmefordelingsrør i kælderen er udført som 18 mm rør. Rørene er uisolerede.
I beregningen er der regnet med sommerstop.
Længder, dimension og isolering af rør er skønnede, da de helt eller delvist er utilgængelige.

RENOVERINGSFORSLAG	ÅRLIG BESPARELSE	INVESTERING
Isolering af varmefordelingsrør i kælderen med 60 mm isolering, udført enten med rørskåle eller lamelmåtter.	2.065 kr.	9.720 kr.

VARMEFORDELING

STATUS

Den primære opvarmning af ejendommen sker via radiatorer i opvarmede rum. Varmefordelingsrør skønnes udført som to-strengs anlæg.
Der er gulvvarme i badeværelse på 1 sal.

AUTOMATIK

STATUS

Der er ikke monteret automatik til styring af fremløbstemperaturen til centralvarmeinstallationen efter udetemperatur.

Radiatorer er monteret med termostatventiler til regulering af korrekt rumtemperatur.

VARMT BRUGSVAND

VARMTVANDSRØR

STATUS

Brugsvandsrør med cirkulation er udført som 15 mm kobberrør. Rørene er uisoleret.
Tilslutningsrør til vandvarmeren er udført som 15 mm kobberrør. Rørene er uisoleret.

RENOVERINGSFORSLAG	ÅRLIG BESPARELSE	INVESTERING
Efterisolering af brugsvandsrør med cirkulation op til 60 mm isolering, udført enten med rørskåle eller lamelmåtter. Efterisolering af tilslutningsrør til vandvarmer op til 60 mm isolering, udført enten med rørskåle eller lamelmåtter.	747 kr.	4.968 kr.

VARMTVANDSBEHOLDER

STATUS

Varmt brugsvand produceres via brugsvandsveksler, placeret i kælder. Beholderen er produceret af Metro Therm one.

VARMTVANDSPUMPER

STATUS

Til brugsvands cirkulation er der monteret en cirkulationspumpe, af fabrikat Grundfos alpha 2. Pumpen har en effekt på 50 Watt.

EL

SOLCELLER

STATUS

Der er ingen solceller på bygningen.
Med den nuværende ordning er det ikke rentabelt at installere solceller med mindre man kan aftage store dele af den genererede elektricitet når udbyttet er størst, dvs. i dagtimerne i sommerhalvåret hvor behovet for strøm typisk er mindst.

IKONFORKLARING

En bygning består af mange dele, der har betydning for bygningens energibehov. Figuren herunder giver en forklaring af de væsentligste dele på tværs af konstruktioner og installationer.

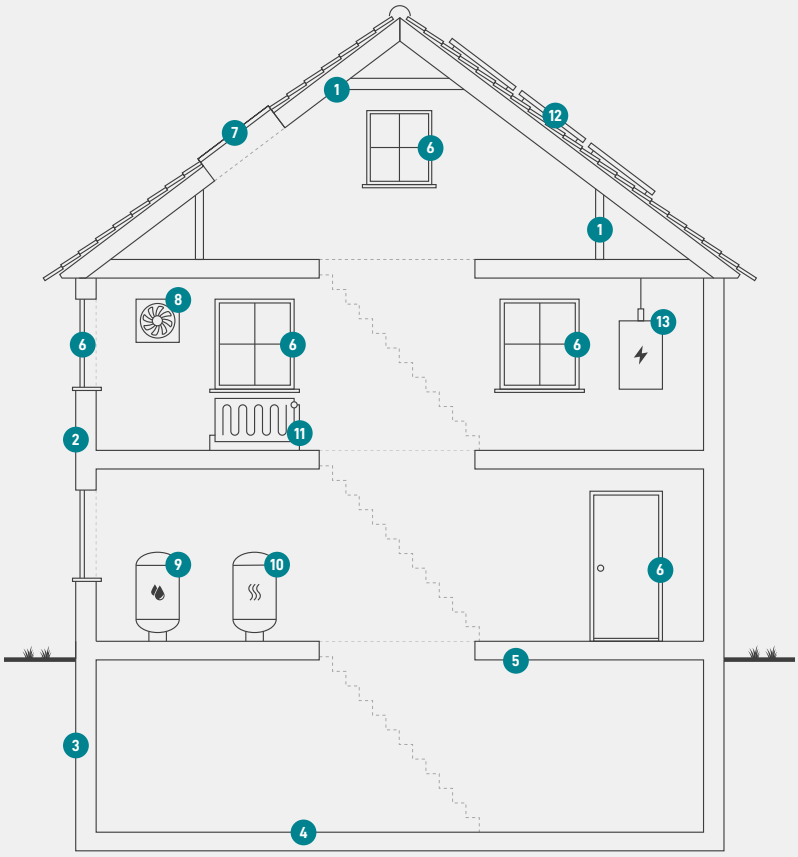

1
Tag og loft
Bygningens øverste del af klimaskærmen, f.eks. et loftrum, et fladt tag eller et udnyttet tagrum.

2
Ydervægge
Bygningens vægge ud mod det fri eller mod uopvarmede områder. Væggen kan være hule, massive eller lette ydervægge.

3
Kælderydervægge
Bygningens kældervægge, som vender mod jorden.

4
Kældergulv
Bygningens nederste del af klimaskærmen i bygninger med opvarmet kælder.

5
Etageadskillelse og gulv
Bygningens nederste del af klimaskærmen, f.eks. terrændæk, gulv mod krybekælder eller etageadskillelse mod uopvarmet kælder.

6
Vinduer/døre
Bygningens facadevinduer og yderdøre.

7
Ovenlys
Bygningens ovenlysvinduer.

8
Ventilation
Bygningens ventilationsanlæg og ventilationskanaler.

9
Varmt brugsvand
Bygningens komponenter til varmt brugsvand, bl.a. varmtvandsrør og varmtvandsbeholder.

10
Varmeanlæg
Bygningens varmeanlæg, f.eks. kedler, fjernvarme, ovne og varmepumper.

11
Varmefordeling
Bygningens varmefordelingsanlæg, bl.a. varmeanlægget, varmerør og automatik.

12
Solenergi
Bygningens solenergi, f.eks. solvarme og solceller.

13
El og teknik
Bygningens driftsrelaterede el og teknik, f.eks. varmefordelingspumper, varmtvandspumper og vindmøller.

ENERGIMÆRKE

FOR BOLIGEN

Tarupgårdsvej 2
5210 Odense NV

Energimærkningen er baseret på beregnet forbrug

A 2020 | A 2015 | A 2010 | B | C | D | **E** | F | G

Energistyrelsen

Gyldig fra den 8. februar 2022 til den 8. februar 2032
Energimærkningsnummer: 311577534