Energistyrelsen

ENERGIMÆRKNINGSRAPPORT

ENERGIMÆRKE OG FORSLAG TIL ENERGIFORBEDRINGER

Bechgaardsgade 4
2100 København Ø

DIN BYGNING HAR ENERGIMÆRKE

C

Du betaler hvert år 43.100 kr. mere, end du behøver i energiudgifter*

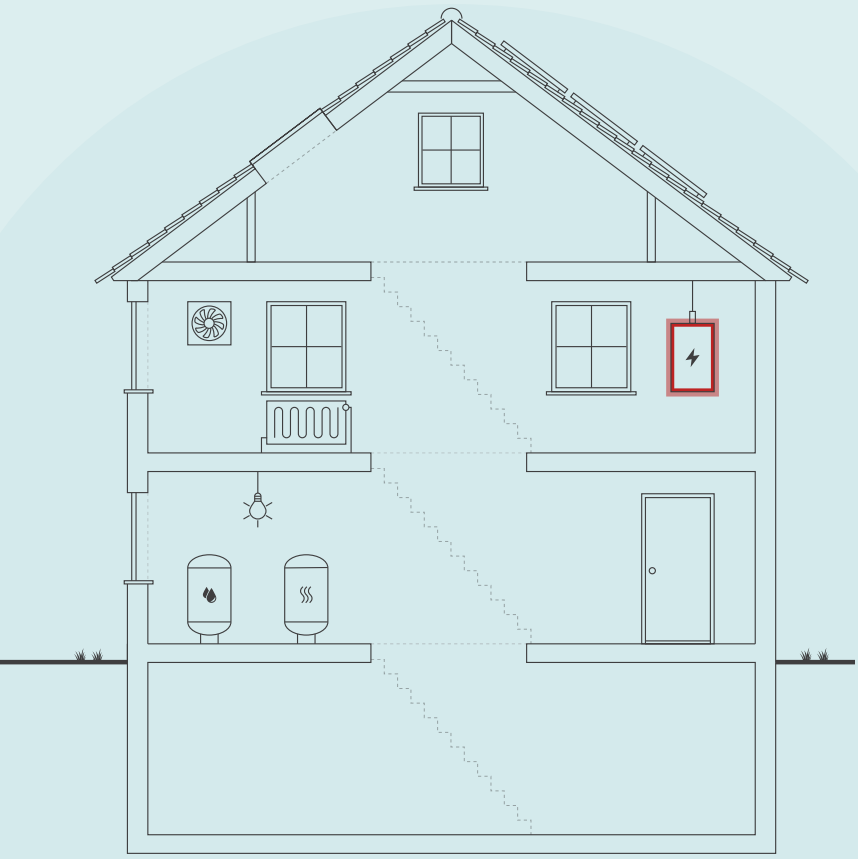

Skitsen illustrerer en generisk bygning, baseret på bygningens karaktertræk. Ikonforklaring kan ses under afsnittet IKONFORKLARING.

ENERGIKONSULENTENS BEDSTE ANBEFALINGER

1 Udskiftning af hovedpumpe til en moderne med et lavt energiforbrug

Årlig besparelse:	3.500 kr.
Investering:	8.000 kr.

BYGNINGENS ENERGIFORBRUG*

	I DAG	EFTER RENTABLE TILTAG	DU SPARER ÅRLIGT
Fjernvarme	86.700 kr.	54.300 kr.	32.400 kr.
El til andet	74.800 kr.	64.500 kr.	10.300 kr.
El fra solceller	0 kr.	-400 kr.	400 kr.
Samlet energiudgift	161.500 kr.	118.400 kr.	43.100 kr.
Samlet CO_2-udledning	12,54 ton	8,29 ton	4,25 ton

* Tallene er baseret på en standardiseret brug af bygningen. Se siden: FORMÅLET MED ENERGIMÆRKNINGEN.

FORBEDRING AF ENERGIMÆRKET VED GENNEMFØRSEL AF ALLE RENTABLE FORSLAG:



Adresse
Bechgaardsgade 4
2100 København Ø

Energimærkningsnummer
311578005

Gyldighedsperiode
10. februar 2022 - 10. februar 2032

Udarbejdet af
JDM Rådgivende Ingeniør ApS
CVR-nr.: 32277292

På denne side får du hjælp til at igangsætte de energiforbedringer, som energikonsulenten har fremhævet. Du kan sammenligne tiltagene på tværs af økonomi, klima og praktiske forhold, ligesom der til hvert forslag er en trinvis guide til at komme i gang med energiforbedringerne.

På de følgende sider i rapporten finder du detaljeret information om energikonsulentens forbedringsforslag.

UDSKIFTNING AF HOVEDPUMPE TIL EN MODERNE MED ET LAVT ENERGIFORBRUG

1. Find en håndværker eller anden relevant fagperson som kan hjælpe dig med planlægning og udførelse af din energiforbedring.
2. På Sparenergi.dk kan du få inspiration til energiforbedringen om "Ny cirkulationspumpe"
3. Læs mere om den konkrete energiforbedring på www.sparenergi.dk/ny-cirkulationspumpe
4. Indhent et eller flere tilbud på energiforbedringen, udvælg den løsning, der passer dig bedst, og begynd din energiforbedring.

Besparelse
3.500 kr./årligt

CO_2-reduktion
273 kg./årligt

Investering
8.000 kr.

Renoveringstid
Op til 2 dage

RÅD OM FINANSIERING

Der eksisterer flere offentlige tilskudspuljer, hvorfra det er muligt at ansøge om tilskud til energirenoveringer. Hold dig opdateret om eksisterende tilskudspuljer på www.sparenergi.dk.

Flere banker tilbyder klima- og energieffektiviseringslån med lav rente. Ring til din bank og hør, hvad de kan tilbyde.

HJÆLP TIL GENNEMFØRELSE AF ENERGIBESPARELSER

Energikonsulenten kan fortælle dig, hvilke forudsætninger der ligger til grund for de enkelte forbedringsforslag.

På sparenergi.dk kan du læse mere om energirenoveringer og finde inspiration og hjælp til at igangsætte en energirenovering. Find f.eks. Bygningsguiden, hvor vi har samlet viden om de mest almindelige hustyper i Danmark – så du kan få overblik over, hvordan man opnår en bedre bolig, der både er energieffektiv, har et godt indeklima og er tidssvarende.

ALLE RAPPORTENS ANBEFALINGER

På denne side kan du sammenligne økonomi og klimaeffekt for alle rapportens forbedringsforslag.

RENTABLE RENOVERINGSFORSLAG			
RENOVERINGSFORSLAG	ÅRLIG BESPARELSE*	INVESTERING	REDUKTION I ÅRLIGT UDLEDT CO_2
MASSIVE YDERVÆGGE Udvendig efterisolering af gavl og portvæg	4.500 kr.	100.000 kr.	447 kg CO_2
MASSIVE YDERVÆGGE Isolering af hulrum i brystninger	2.400 kr.	60.000 kr.	233 kg CO_2
MASSIVE YDERVÆGGE Efterisolering af ydervægge	23.500 kr.	900.000 kr.	2.325 kg CO_2
MASSIVE VÆGGE MOD UOPVARMEDE RUM Isolering af vægge mellem opvarmede og uopvarmede kælderrum	700 kr.	25.000 kr.	63 kg CO_2
ETAGEADSKILLELSE Efterisolering af etageadskillelse over uopvarmet kælder	2.000 kr.	40.000 kr.	198 kg CO_2
VARMEFORDELINGSPUMPER Udskiftning af hovedpumpe til en moderne med et lavt energiforbrug	3.500 kr.	8.000 kr.	273 kg CO_2
SOLCELLER Etablering af solcelleanlæg	7.100 kr.	120.000 kr.	766 kg CO_2
ANDRE FORSLAG DER KAN VÆRE RENTABLE, HVIS DE UDFØRES SAMMEN MED ANDRE RENOVERINGER			
KÆLDER YDERVÆGGE Isolering af kældervægge mod jord, ved en renovering	500 kr.		48 kg CO_2
ETAGEADSKILLELSE Efterisolering af etageadskillelse over portgennemgang	400 kr.		30 kg CO_2
KÆLDERGULV Isolering af kældergulve i erhvervsenheder	500 kr.		47 kg CO_2
VARMERØR Efterisolering af varmefordelingsledninger i kælder	600 kr.		53 kg CO_2
VARMTVANDSPUMPER Udskiftning af cirkulationspumpe i varmtvandsanlægget	400 kr.		29 kg CO_2

* Tallene er baseret på en standardiseret brug af bygningen. Se siden: FORMÅLET MED ENERGIMÆRKNINGEN.

FORMÅLET MED ENERGIMÆRKNINGEN

Energimærkning af bygninger har to formål: Mærkningen synliggør bygningens beregnede energibehov og er derfor en form for varedeklaration, når en bygning sælges eller udlejes. På baggrund af det beregnede energibehov tildeles boligen en karakter på energimærkningsskalaen fra A2020 til G.

Rapporten giver et overblik over de energimæssige forbedringer af bygningen, som er rentable at gennemføre eller kan være rentable, hvis de udføres sammen med andre renoveringer. Rapporten beskriver hvad forbedringerne går ud på, hvad de koster at gennemføre, hvor meget energi og CO2 man sparer, og hvor stor besparelse der kan opnås på el- og varmeregninger ud fra det beregnede energibehov.

DERFOR SKAL DU GENNEMFØRE ENERGIFORBEDRINGER:

BEDRE INDEKLIMA
Energiforbedringer kan have en positiv betydning for indeklimaet.

VARMERE OVERFLADER
Bygningen bliver bedre til at holde på varmen, så det er muligt at udnytte flere områder i bygningen, der før var for kolde.

ØGET KOMFORT
Det bliver nemmere at opretholde den rette temperatur i bygning, så den bliver rarere at være i.

MINDRE TRÆK
Bygningen bliver tættere, så det ikke længere trækker fra de steder, hvor brugerne før var generet af kulde og træk.

Det beregnede energibehov er en ret præcis indikator for bygningens energimæssige kvalitet – i modsætning til det faktiske forbrug, som naturligvis er stærkt afhængigt både af vejret og af de vaner, som bygningens brugere har. Nogle sparer på varmen, mens andre fyrer for åbne vinduer eller bruger store mængder varmt vand.

For at kunne sammenligne bygningers energimæssige kvalitet, beregnes bygningens beregnede energibehov ud fra en række standardantagelser for vejr, familiestørrelse, indendørstemperatur, adfærd m.v. Nedenfor ses de mest centrale antagelser for det beregnede energibehov.

FIRE ÅRSAGER TIL AT BYGNINGENS FAKTISKE VARMEREGNING KAN AFVIGE FRA DET BEREGNEDE ENERGIBEHOV I RAPPORTEN:

BRUG AF BYGNINGEN
Der antages en gennemsnitlig anvendelse af bygningen ift. brugere, drift og apparater. Det faktiske varmeforbrug kan afvige, hvis bygningen har et andet brugsmønster.

INDENDØRSTEMPERATUR
Der antages en konstant opvarmning af bygningen til 20°C. Den faktiske varmeregning kan afvige hvis brugerne ønsker en højere eller lavere temperatur.

VARMTVANDSFORBRUG
Der antages et gennemsnitligt forbrug af varmt vand relativt til bygningens størrelse. Den faktiske varmeregning kan afvige, hvis brugerne bruger mere eller mindre varmt vand.

VEJRFORHOLD
Der antages gennemsnitlige vejrforhold. Den faktiske varmeregning kan afvige, hvis vinteren er særlig varm eller kold.

BAGGRUNDSINFORMATION

BYGNINGSBESKRIVELSE / Bechgaardsgade 4, 2100 København Ø

ADRESSE			BBR NR.	BFE NR.
Bechgaardsgade 4, 2100 København Ø			101-40224-1	6021686
BYGNINGENS ANVENDELSE I FØLGE BBR				OPFØRELSESÅR
Etagebolig-bygning, flerfamilehus eller to-familiehus (140)				1932
ÅR FOR VÆSENTLIG RENOVERING	VARMEFORSYNING	SUPPLERENDE VARME	BOLIGAREAL I BBR	ERHVERVSAREAL I BBR
2021	Fjernvarme	Ingen	871 m²	45 m²
OPVARMET BYGNINGSAREAL	HERAF TAGETAGE OPVARMET	HERAF KÆLDERETAGE OPVARMET	UOPVARMET KÆLDERETAGE	
916 m²	162 m²	45 m²	112 m²	

C	A 2010	A 2010
ENERGIMÆRKE	ENERGIMÆRKE EFTER RENTABLE BESPARELSESFORSLAG	ENERGIMÆRKE EFTER ALLE BESPARELSESFORSLAG

BYGNINGENS BEREGNEDE ENERGIBEHOV

Opvarmning

FORSYNINGSFORM	VARMEBEHOV I kWh	OMREGNET TIL ENERGIENHED FOR FORSYNINGSFORM
Fjernvarme	102.420	102,42 MWh fjernvarme

Andre energibehov

EL TIL ANDET*	kWh
El til bygningsdrift	1.796
El til forbrug	28.085

*El til bygningsdrift er det elforbrug, der i beregningen går til installationer, f.eks. varmefordelingspumper, ventilation mv. El til forbrug dækker over et standardiseret, gennemsnitligt elforbrug til f.eks. hvidevarer, tv mv. El til forbrug påvirker ikke energimærkekarakteren, men den varme der afgives fra elforbrugende udstyr reducerer bygningens beregnede varmebehov.

ANVENDTE ENERGIPRISER INKL. AFGIFTER VED BEREGNING AF BESPARELSER

Anvendte energipriser ved beregning af energibesparelserne i denne rapport:

Fjernvarme
655 kr. pr. MWh
Fast afgift: 19.572 kr. pr. år

Elektricitet til andet end opvarmning
2,50 kr. pr. kWh

-

OPLYST FORBRUG INKL. MOMS OG AFGIFTER

Denne rapport indeholder oplysninger omkring det faktiske forbrug, som energikonsulenten har indhentet ved udførelsen af energimærket. Oplysningerne om det faktiske forbrug kan ses under afsnittet OPLYST ENERGIFORBRUG.

FORBEHOLD FOR PRISER PÅ INVESTERING I ENERGIBESPARELSE

Energimærkets besparelsesforslag er baseret på energikonsulentens erfaring og vurdering. Før energibesparelsesforslagene iværksættes, bør der altid indhentes tilbud fra flere leverandører, da de angivne priser alene skal betragtes som vejledende. Desuden bør det undersøges om energiforbedringen kræver myndighedsgodkendelse.

Årligt abonnement for salg af el bør undersøges nærmere, da dette variere meget på det frie el marked.

For en konkret vurdering af ejendommens isoleringsmæssige tilstand, skal der udføres destruktive indgreb i klimaskærmen.

DESTRUKTIVE UNDERSØGELSER

Der er i forbindelse med bygningsbesigtigelsen ikke givet tilladelse til at foretage destruktive undersøgelser. Oplysning om isolering beror derfor på energikonsulentens skøn, tegningsmateriale og byggeskik.

FIRMA

Firmanummer: 600198
CVR-nummer: 32277292

JDM Rådgivende Ingeniør ApS
Almindingen 43
2870 Dyssegård

www.jdm-ing.dk - Energimækning - BSim termisk indeklimaanalyse - Termografi - Vedligeholdelsesplan
jdm@jdm-ing.dk
tlf. 88 30 72 20

Ved energikonsulent
Jakob Madsen

RAPPORTENS GYLDIGHED

Gyldig fra 10. februar 2022 til den 10. februar 2032

KLAGEMULIGHEDER

Tror du, der er fejl i rapporten, eller ønsker du at klage over energimærkningen, skal du rette henvendelse til det certificerede energimærkningsfirma, der har udarbejdet mærkningen.
Ejeren af bygningen eller enheden kan klage. Klagen skal være modtaget hos det certificerede energimærkningsfirma, senest:

- 1 år efter energimærkningsrapportens dato, eller
- 1 år efter bygningens overtagelsesdag, som er aftalt mellem sælger og køber, hvis bygningen efter indberetningen af energimærkningsrapporten har fået ny ejer - dog senest 6 år efter energimærkningsrapportens datering.

Reglerne om klageadgang står i gældende bekendtgørelse om energimærkning af bygninger. Klik ind på linket og læs mere om, hvordan du indgiver en klage.

www.ens.dk/ansvarsomraader/energimaerkning-af-bygninger/klagevejledning

Det certificerede energimærkningsfirma behandler klagen og bør meddele sin skriftlige afgørelse af klagen inden for 4 uger.

BEHANDLING AF OPLYSNINGER

Energistyrelsen er ansvarlig for behandlingen af oplysninger om bygningen, herunder offentliggørelse af energimærkningsrapporten. Du kan læse mere om reglerne, samt hvordan vi behandler oplysninger på vores hjemmeside.

www.ens.dk/ansvarsomraader/energimaerkning-af-bygninger/lovgivning-om-energimaerkning

ENERGIKONSULENTENS SUPPLERENDE KOMMENTARER

Ejendommen er en beboelsesejendom på 4 etager. Tagetagen er udnyttet til beboelse. Der er fuld kælder under ejendommen hvor et par mindre erhvervsenheder er opvarmede. øvrig kælder er indrettet til pulterrum. Hoved- og bagtrappe er indeliggende og er betragtet som opvarmede.

Ejendommen har i 2021 skiftet tag og vinduer.

Af rapporten fremgår det, at der er mange rentable forslag som kan reducere ejendommens energiforbrug.

Af nogle besparelsesforslag fremgår det, at tilbagebetalingstider er mere end 10 år, hvilket kan virke demotiverende. Tilbagebetalingstider er dog stadig mindre end investeringers levetider, hvilket gør, at besparelsesforslag er rentable. Forventning om stigende priser og energiafgifter i fremtiden kan hurtigt gøre urentable besparelsesforslag rentable. Desuden opnås ofte andre fordele ved at foretage forbedringer og udskiftninger. Selvom det er dyrt at udskifte ældre vinduer til nye, opnås der et forbedret komfortniveau ved ophold omkring vinduer, som ofte har en højere værdi end selve varmebesparelsen.

Det er vigtigt, at der inden igangsætning af energibesparende forslag, udarbejdes et projekt eller foretages en dimensionering af de ønskede ændringer, som sikrer en korrekt udførelse. Forkert udførte besparelsesforslag kan give sig til kende i alvorlige byggetekniske svigt på både kort og lang sigt eller udeblivelse af energibesparelser.

Energimærkningen er foretaget iht. retningslinier i håndbog for energikonsulenter.

Ejendommen er opmålt på stedet.

Hvor intet andet er anført under bygningsbeskrivelser, er oplysninger om bygningsdele og isolerings- og energiforhold, alene baseret på en visuel vurdering.

KOMMENTARER TIL BYGNINGSBESKRIVELSEN

Det opmålte areal stemmer rimeligt overens med arealet jf. BBR-meddelelsen.

GENNEMGANG AF BYGNINGENS ENERGITILSTAND

På de følgende sider kan du se en detaljeret beskrivelse af energitilstanden af din bygning, energikonsulentens forslag til energiforbedringer og tilhørende energiløsninger.

Nogle forbedringsforslag er rentable. Det betyder, at du sparer mere på dit energiforbrug inden for energiforbedringens levetid, end energiforbedringen koster at gennemføre.

De rentable forslag fremgår med en investeringspris.

Nogle forbedringsforslag kan med fordel overvejes ved renoveringer, eller hvis der er bygningsdele, der alligevel skal udskiftes. Investeringsprisen til forbedringsforslag ved renovering, er ikke angivet da investeringen vil afhænge af den konkrete renovering, som skal ske i forbindelse med besparelsesforslaget.

TAG OG LOFT

LOFTRUM

STATUS

Tagkonstruktion er udført med sadeltag og er med hanebåndsspær. Taget er skiftet i 2021 og oplyses i den forbindelse at være isoleret med 200 mm i loft, skråvægge og skunke.

YDERVÆGGE

MASSIVE YDERVÆGGE

STATUS

Ydervægge er murede og massive og i varierende tykkelse fra ca. 36-60 cm. Ydervægge er uisolerede.

Brystninger under vinduer er med reduceret tykkelse, ca. 24 cm og med et hulrum og en træbeklædning indvendig. Brystninger vurderes generelt at være uisolerede.

Gavlstykke mod nord samt vægge mod portgennemgang er murede og massive og ca. 24 cm tykke. Væggen i stuen mod portgennemgangen er isoleret indvendig med ca. 35 mm "varm væg".

RENOVERINGSFORSLAG	ÅRLIG BESPARELSE	INVESTERING
Der foretages en udvendig efterisolering af gavl og væg mod port med omkring 125-250 mm isolering (afhængig af isoleringstype), som fastgøres på vægge og efterfølgende pudses eller alternativt afsluttes med en pladebeklædning. Udover varmebesparelsen vil der opleves et forøget komfortniveau i gavllejligheder. En udvendig efterisolering reducerer desuden muligheden for kondens og skimmelvækst, som oftere ses være et problem i uisolerede gavle.	4.500 kr.	100.000 kr.

RENOVERINGSFORSLAG	ÅRLIG BESPARELSE	INVESTERING
Brystninger efterisoleres ved at optage vinduesplader og føre isoleringsbatts ned i hulrummet mellem træpladen og det faste murværk. Det er vigtigt, at der lægges en dampspærre ned på isoleringens varme side. Det vurderes, at der er plads til ca. 100 mm isolering. En efterisolering kan med fordel finde sted, hvis vinduer eller radiatorer skiftes, idet	2.400 kr.	60.000 kr.

der da er lettere adgang til hulrum i brystninger. Alternativt kan der foretages en indblæsning af isoleringsgranulat i brystningers hulrum. Dette er meget billigere og mere simpelt, men en montering af en dampspærre må da undværes. Herved er der en større risiko for at der kan dannes skimmelvækst i brystningers hulrum.		
RENOVERINGSFORSLAG	**ÅRLIG BESPARELSE**	**INVESTERING**
Der foretages en udvendig efterisolering af ydervægge mod vej og mod baggård, med omkring 125-250 mm isolering (afhængig af isoleringstype), som fastgøres på ydervægge, og efterfølgende pudses. Bedst vil det være, hvis vinduer samtidig flyttes med ud i den nye facade, så kuldebroen omkring vinduer brydes, og der sikres et bedre solindfald. En udvendig facadeisolering giver bygningen, og særligt facaden mod vejen, et andet arkitektonisk udtryk pga. den pudsede overflade. Derfor er det en mulighed, kun at foretage en udvendig facadeisolering på ydervægge i baggården. En udvendig facadeisolering er normalt kun relevant ifm. en hovedrenovering af ejendommen, hvor der samtidig foretages en udskiftning af vinduer. Der er ikke taget stilling til om hvorvidt byggelinjen mod vejen overskrides eller om der gælder andre restriktioner for ejendommen som kan forhindre en udvendig facadeisolering. Det fremgår af besparelsesforslaget at en udvendig facadeisolering er relativ dyr, idet der blandt andet er store udgifter til stillads m.m. Skal facader på et tidspunkt alligevel renoveres og vinduer skiftes, skal det kraftigt overvejes samtidig at foretage en udvendig facadeisolering, idet merprisen for opsætning af facadebatts da kun vil udgøre en mindre del af den samlede entreprise. I den nævnte situation vil merudgiften til opsætning af facadebatts være tjent hjem på omkring 10-15 år hvilket gør det til en god forretning. Da en udvendig facadeisolering har store konsekvenser for bygningen og dens udtryk, er en indvendig efterisolering også en mulighed. På den indvendige side opbygges en forsatsvæg med f.eks. 150 mm isolering og en dampspærre på isoleringens varme side. Der skal tages hensyn til VVS- og el-tekniske installationer i og omkring vægge. En indvendig efterisolering optager desuden en del plads, så rum bliver mindre. Inden der foretages en indvendig efterisolering skal der foretages beregninger af dugpunkt. En indvendig efterisolering efterlader kuldebroer omkring dæk og skillevægge og der er dermed en forøget risiko for at få kondens og fugt i konstruktionen som kan udvikle sig til skimmelvækst. Der er desuden en forøget risiko for frostspringninger i puds og mursten på vægges udvendige sider. En indvendig efterisolering skal derfor foretages med stor omhu og byggeteknisk rådgivning.	23.500 kr.	900.000 kr.

MASSIVE VÆGGE MOD UOPVARMEDE RUM

STATUS

Vægge mellem opvarmede og uopvarmede kælderrum er murede og ca. 24 cm tykke og uisolerede. Vægge mod varmecentral er ikke medtaget, pga. spildvarme i varmecentral.

RENOVERINGSFORSLAG	ÅRLIG BESPARELSE	INVESTERING
Vægge mellem opvarmede og uopvarmede kælderrum, efterisoleres på vægges kolde sider med omkring 100 mm, som afsluttes med en pladebeklædning.	700 kr.	25.000 kr.

KÆLDER YDERVÆGGE

STATUS

Kælderydervægge mod jord er murede og ca. 60 cm tykke. Vægge er uisolerede.

RENOVERINGSFORSLAG	ÅRLIG BESPARELSE	INVESTERING
Kældervægge mod jord efterisoleres med ca. 200 mm isolering på vægges yderside. En efterisolering er ikke umiddelbart rentabel men hvis der for eksempel etableres et omfangsdræn omkring kælderen eller der i en anden forbindelse alligevel graves op langs kælderen, bør der samtidig foretages en efterisolering af kældervægge. I den forbindelse vil det som regel være rentabelt at foretage en efterisolering.	500 kr.	

VINDUER, OVENLYS OG DØRE

FACADEVINDUER

STATUS

Vinduer er skiftet i 2021 og er alle med A-mærkede 3 lags energiruder.

OVENLYS

STATUS

Tagvinduer i skråvægge er fra 2021 og er med 3 lags energiruder.

YDERDØRE

STATUS

Hoved- og bagtrappedøre er nyere isolerede døre med mindre 2 lags energiruder.

GULVE

ETAGEADSKILLELSE

STATUS

Etageadskillelse over uopvarmet kælder er træ på bjælker og med lerindskud. Adskillelsen er uisoleret.

Etageadskillelse over portgennemgang er et træbjælkelag, som oplyses at være isoleret på undersiden med 150 mm isolering, afsluttet med en bræddebeklædning.

RENOVERINGSFORSLAG	ÅRLIG BESPARELSE	INVESTERING
Etageadskillelse over uopvarmet kælder, efterisoleres med 100 mm, som f.eks. Rockwool Silkbatts, som fastgøres under etageadskillelsen i kælderen. Lokalt omkring ledninger og armaturer må en reduceret isoleringstykkelse accepteres. Silkbatts har en pæn filtoverflade, som ikke behøver yderligere behandling. Alternativt kan benyttes almindelige isoleringsbatts, som efterfølgende dækkes til nedefra med gipsplader. Dette er en dyrere løsning, men beskytter isoleringen og giver isoleringen en længere levetid. Ud over varmebesparelsen, må der forventes et forbedret komfortniveau i ovenliggende lejligheder, idet gulve vil opleves varmere.	2.000 kr.	40.000 kr.

RENOVERINGSFORSLAG	ÅRLIG BESPARELSE	INVESTERING
En yderligere efterisolering af etageadskillelse over portgennemgang med 200 mm isolering kan foretages, hvis der alligevel skal renoveres omkring etageadskillelsen.	400 kr.	

KÆLDERGULV

STATUS

Kældergulve er beton, antageligt uisolerede og udstøbt direkte på jord.

RENOVERINGSFORSLAG	ÅRLIG BESPARELSE	INVESTERING
I forbindelse med en eventuel ophugning af kældergulve, graves der ud så der kan isoleres med samlet omkring 300 mm polystyren, inden nye gulve støbes.	500 kr.	

VENTILATION

VENTILATION

STATUS

Der er alene naturlig ventilation via oplukkelige vinduer og døre samt via aftrækskanaler. Der er regnet med et naturligt luftskifte på 0,3 l/sm².

VARMEANLÆG

FJERNVARME

STATUS

Ejendommen er med centralvarme. Varmeforsyning er fjernvarme via en isoleret pladevarmeveksler.

VARMEPUMPER

STATUS

Der er ingen varmepumpe i ejendommen.

Konvertering til varmepumpe som primær varmekilde vurderes ikke at være relevant på grund af den relativt billige fjernvarme.

SOLVARME

STATUS

Der er intet solvarmeanlæg på ejendommen.

Etablering af solvarmeanlæg vurderes ikke at være interessant, da ejendommen er fjernvarmeforsynet.

VARMEFORDELING

VARMEFORDELING

STATUS

Opvarmning er generelt via radiatorer.

Varmefordelingsanlægget er 2-strenget med nedre fordeling.

Anlægget antages at være lagt ud for et dimensionerende temperatursæt på 70/40°C ved en udetemperatur på -12°C.

VARMERØR

STATUS

Tilslutningsledninger til varmeveksler er med ca. 30 mm isolering.

Hovedledninger i varmecentral er isoleret med ca. 30 mm.

Hoved- og fordelingsledninger i kælder er isolerede med ca. 10 mm.

RENOVERINGSFORSLAG	ÅRLIG BESPARELSE	INVESTERING
Varmefordelingsledninger i kælder med kun 10 mm isolering, efterisoleres til samlet omkring 30 mm. Isoleringen skal udføres iht. Norm for teknisk isolering, DS 452. Ledningers nære placering i forhold til bygningsdele kan dog betyde, at en reduceret isoleringstykkelse må accepteres. Forinden en efterisolering, bør der foretages en undersøgelse af forekomst af asbest i det eksisterende isoleringsmateriale.	600 kr.	

VARMEFORDELINGSPUMPER

STATUS

Hovedpumpe er en 3 trins Grundfos UPS 32-80 på 135-220 W. Pumpe er uden isoleringskappe.

Pumpe vurderes ikke at være tilsluttet varmeanlæggets klimastat.

RENOVERINGSFORSLAG	ÅRLIG BESPARELSE	INVESTERING
Hovedpumpe udskiftes til en moderne A-mærket selvregulerende lavenergipumpe. Pumpe skal være med isoleringskappe. Ved udskiftning af pumpe skal det sikres, at den bliver tilsluttet varmeanlæggets klimastat, så den automatisk slukkes om sommeren når der ikke længere er et varmebehov.	3.500 kr.	8.000 kr.

AUTOMATIK

STATUS

Der er i varmeanlægget en Recitherm klimastat for udekompensering af fremløbstemperaturen samt med automatisk sommerstop af varmeanlægget.

Der er termostatventiler på radiatorer.

VARMT BRUGSVAND

VARMT BRUGSVAND

STATUS

Der er regnet med et standard varmtvandsforbrug for boliger på 250 l/m² pr. år.

Det anbefales generelt at montere vandspareperlatorer på armaturer samt udskifte brusehoveder til nye med et mindre vandforbrug. Ved udskiftning af armaturer vælges termostatiske armaturer som hurtigt indstiller sig på den korrekte temperatur. Herved opnås en besparelse på vand samt på energiforbruget til opvarmning af det varme vand.

VARMTVANDSRØR

STATUS

Tilslutningsledninger til varmtvandsbeholder er med ca. 30-60 mm isolering.

Varmtvandsledninger i varmecentral er med ca. 30 mm isolering. Ledninger i kælder samt stigstrenge i lejligheder er med omkring 20 mm isolering.

VARMTVANDSPUMPER

STATUS

Cirkulationspumpe i varmtvandsanlægget er en Grundfos UPE 25-40 på 20-60 W. Pumpe er uisoleret mod varmetab.

RENOVERINGSFORSLAG	ÅRLIG BESPARELSE	INVESTERING
Cirkulationspumpe udskiftes til en moderne selvregulerende, A-mærket, pumpe med et lavt energiforbrug. Pumpe skal være med isoleringskappe mod varmetab.	400 kr.	

VARMTVANDSBEHOLDER

STATUS

Varmtvandsproduktion foretages i en fjernvarmeforsynet varmtvandsbeholder på 500 l. Beholder er en Reci fra 2003 som er isoleret med ca. 100 mm.

Det vurderes, varmtvandsanlægget fungerer fint og er med udemærket afkøling.

EL

BELYSNING

STATUS

Trappelys og udelys er med sparepærer og LED-pærer som aktiveres via trappeautomater.

SOLCELLER

STATUS

Der er intet solcelleanlæg på ejendommen.

RENOVERINGSFORSLAG	ÅRLIG BESPARELSE	INVESTERING
Det foreslås at etablere et solcelleanlæg på ca. 35 m², på tagets skrå del. Der er ikke taget stilling til, om der gælder restriktioner for ejendommen som kan forhindre etablering af solcelleanlæg på taget	7.100 kr.	120.000 kr.

VINDMØLLER

STATUS

Der er ikke opsat vindmøller på ejendommen.

Etablering af vindmølleanlæg vurderes ikke at være relevant, pga. ejendommens placering i tæt bebyggelse.

OPLYST ENERGIFORBRUG

ADRESSE	KOM-, EJD- OG BYGNINGSNR	BFE NR
Bechgaardsgade 4, 2100 København Ø	101-40224-1	6021686

OPLYST FORBRUG INKL. MOMS OG AFGIFTER

Herunder vises det oplyste forbrug for afregningsperioderne.

Fjernvarme

Varmeudgifter	73.097 kr. i afregningsperioden
Fast afgift	19.876 kr. pr. år
Varmeforbrug	109,50 MWh fjernvarme
Aflæst periode	2. april 2017 - 1. april 2018

OPLYST FORBRUG OMREGNET TIL NORMALÅRS FORBRUG

Herunder vises det oplyste forbrug omregnet til et normalt gennemsnitsår. Det er normalårets forbrug, der kan sammenlignes med det beregnede forbrug.

Varmeudgifter	71.202 pr. år
Fast afgift	19.876 pr. år
Varmeudgift i alt	91.078 pr. år
Varmeforbrug	106,67 MWh fjernvarme
CO_2 udledning	6,93 ton CO_2 pr. år

IKONFORKLARING

En bygning består af mange dele, der har betydning for bygningens energibehov. Figuren herunder giver en forklaring af de væsentligste dele på tværs af konstruktioner og installationer.

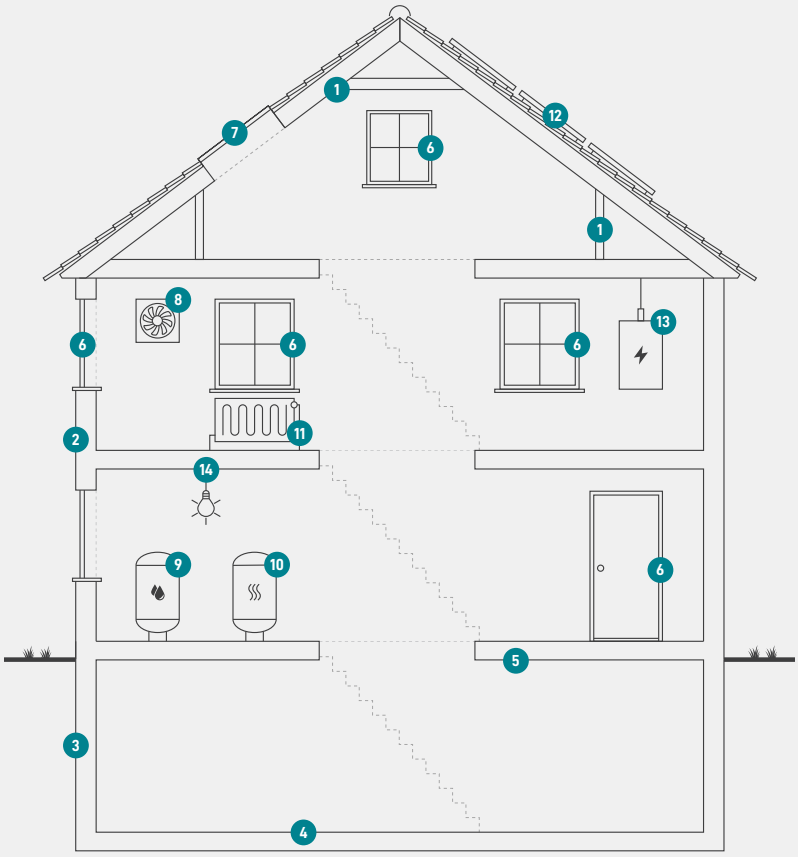

1
Tag og loft
Bygningens øverste del af klimaskærmen, f.eks. et loftrum, et fladt tag eller et udnyttet tagrum.

2
Ydervægge
Bygningens vægge ud mod det fri eller mod uopvarmede områder. Væggen kan være hule, massive eller lette ydervægge.

3
Kælderydervægge
Bygningens kældervægge, som vender mod jorden.

4
Kældergulv
Bygningens nederste del af klimaskærmen i bygninger med opvarmet kælder.

5
Etageadskillelse og gulv
Bygningens nederste del af klimaskærmen, f.eks. terrændæk, gulv mod krybekælder eller etageadskillelse mod uopvarmet kælder.

6
Vinduer/døre
Bygningens facadevinduer og yderdøre.

7
Ovenlys
Bygningens ovenlysvinduer.

8
Ventilation
Bygningens ventilationsanlæg og ventilationskanaler.

9
Varmt brugsvand
Bygningens komponenter til varmt brugsvand, bl.a. varmtvandsrør og varmtvandsbeholder.

10
Varmeanlæg
Bygningens varmeanlæg, f.eks. kedler, fjernvarme, ovne og varmepumper.

11
Varmefordeling
Bygningens varmefordelingsanlæg, bl.a. varmeanlægget, varmerør og automatik.

12
Solenergi
Bygningens solenergi, f.eks. solvarme og solceller.

13
El og teknik
Bygningens driftsrelaterede el og teknik, f.eks. varmefordelingspumper, varmtvandspumper og vindmøller.

14
Belysning
Bygningens belysning. Kun relevant ved energimærkning af store bygninger, som f.eks. etagebyggeri og erhverv.

ENERGIMÆRKE

FOR BYGNINGEN

Bechgaardsgade 4
2100 København Ø

Større bygninger over 600 m2, der ofte besøges af offentligheden, er pålagt til enhver tid, at synliggøre energimærkningscertifikatet for brugerne af bygningen.

Energimærkningen er baseret på beregnet forbrug

A 2020 | A 2015 | A 2010 | B | **C** | D | E | F | G

Energistyrelsen

Gyldig fra den 10. februar 2022 til den 10. februar 2032
Energimærkningsnummer: 311578005