Energistyrelsen

ENERGIMÆRKNINGSRAPPORT

ENERGIMÆRKE OG FORSLAG TIL ENERGIFORBEDRINGER

Lillegade 2
8950 Ørsted

DIN BYGNING HAR ENERGIMÆRKE

D

Du betaler hvert år 7.000 kr. mere, end du behøver i energiudgifter*

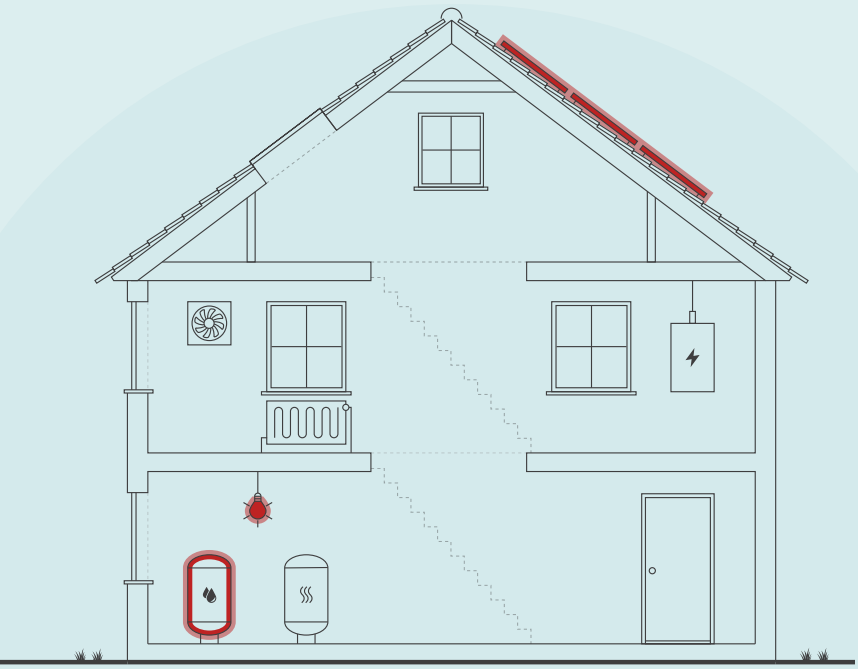

Skitsen illustrerer en generisk bygning, baseret på bygningens karaktertræk. Ikonforklaring kan ses under afsnittet IKONFORKLARING.

ENERGIKONSULENTENS BEDSTE ANBEFALINGER

1 Montage af nye solceller

Årlig besparelse:	2.700 kr.
Investering:	34.500 kr.

2 Installation af LED paneler i tilbygningen (erhvervsdelen)

Årlig besparelse:	2.100 kr.
Investering:	11.500 kr.

3 Installation af ny brugsvandsveksler i erhvervsdel

Årlig besparelse:	600 kr.
Investering:	1.800 kr.

BYGNINGENS ENERGIFORBRUG*

	I DAG	EFTER RENTABLE TILTAG	DU SPARER ÅRLIGT
Fjernvarme	12.300 kr.	11.700 kr.	600 kr.
Fjernvarme	4.200 kr.	4.100 kr.	100 kr.
El til andet	15.400 kr.	9.800 kr.	5.600 kr.
El til opvarmning	700 kr.	0 kr.	700 kr.
Samlet energiudgift	32.600 kr.	25.600 kr.	7.000 kr.
Samlet CO_2-udledning	2,98 ton	2,25 ton	0,73 ton

* Tallene er baseret på en standardiseret brug af bygningen. Se siden: FORMÅLET MED ENERGIMÆRKNINGEN.

FORBEDRING AF ENERGIMÆRKET VED GENNEMFØRSEL AF ALLE RENTABLE FORSLAG:

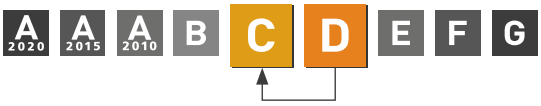

Adresse
Lillegade 2
8950 Ørsted

Energimærkningsnummer
311580093

Gyldighedsperiode
21. februar 2022 - 21. februar 2032

Udarbejdet af
Energi- og Bygningsrådgivning A/S
CVR-nr.: 33077831

På denne side får du hjælp til at igangsætte de energiforbedringer, som energikonsulenten har fremhævet. Du kan sammenligne tiltagene på tværs af økonomi, klima og praktiske forhold, ligesom der til hvert forslag er en trinvis guide til at komme i gang med energiforbedringerne.

På de følgende sider i rapporten finder du detaljeret information om energikonsulentens forbedringsforslag.

MONTAGE AF NYE SOLCELLER

1. Find en håndværker eller anden relevant fagperson som kan hjælpe dig med planlægning og udførelse af din energiforbedring.
2. På Sparenergi.dk kan du få inspiration til energiforbedringen om "Solcelleanlæg"
3. Læs mere om den konkrete energiforbedring på www.sparenergi.dk/solcelleanlaeg
4. Indhent et eller flere tilbud på energiforbedringen, udvælg den løsning, der passer dig bedst, og begynd din energiforbedring.

Besparelse
2.700 kr./årligt

CO_2-reduktion
376 kg./årligt

Investering
34.500 kr.

Renoveringstid
Fra 2 dage til 1 uge

INSTALLATION AF LED PANELER I TILBYGNINGEN (ERHVERVSDELEN)

1. Find en håndværker eller anden relevant fagperson som kan hjælpe dig med planlægning og udførelse af din energiforbedring.
2. Undersøg nærmere om Installation af LED paneler i tilbygningen (erhvervsdelen)
3. Læs mere om energiforbedringer på sparenergi.dk
4. Indhent et eller flere tilbud på energiforbedringen, udvælg den løsning, der passer dig bedst, og begynd din energiforbedring.

Besparelse
2.100 kr./årligt

CO_2-reduktion
138 kg./årligt

Investering
11.500 kr.

Renoveringstid
Op til 2 dage

INSTALLATION AF NY BRUGSVANDSVEKSLER I ERHVERVSDEL

1. Find en håndværker eller anden relevant fagperson som kan hjælpe dig med planlægning og udførelse af din energiforbedring.
2. På Sparenergi.dk kan du få inspiration til energiforbedringen om "Ny varmtvandsbeholder"
3. Læs mere om den konkrete energiforbedring på www.sparenergi.dk/ny-varmtvandsbeholder
4. Indhent et eller flere tilbud på energiforbedringen, udvælg den løsning, der passer dig bedst, og begynd din energiforbedring.

Besparelse
600 kr./årligt

CO_2-reduktion
34 kg./årligt

Investering
1.800 kr.

Renoveringstid
Op til 2 dage

RÅD OM FINANSIERING

Der eksisterer flere offentlige tilskudspuljer, hvorfra det er muligt at ansøge om tilskud til energirenoveringer. Hold dig opdateret om eksisterende tilskudspuljer på www.sparenergi.dk.

Flere banker tilbyder klima- og energieffektiviseringslån med lav rente. Ring til din bank og hør, hvad de kan tilbyde.

HJÆLP TIL GENNEMFØRELSE AF ENERGIBESPARELSER

Energikonsulenten kan fortælle dig, hvilke forudsætninger der ligger til grund for de enkelte forbedringsforslag.

På sparenergi.dk kan du læse mere om energirenoveringer og finde inspiration og hjælp til at igangsætte en energirenovering. Find f.eks. Bygningsguiden, hvor vi har samlet viden om de mest almindelige hustyper i Danmark – så du kan få overblik over, hvordan man opnår en bedre bolig, der både er energieffektiv, har et godt indeklima og er tidssvarende.

ALLE RAPPORTENS ANBEFALINGER

På denne side kan du sammenligne økonomi og klimaeffekt for alle rapportens forbedringsforslag.

RENTABLE RENOVERINGSFORSLAG			
RENOVERINGSFORSLAG	ÅRLIG BESPARELSE*	INVESTERING	REDUKTION I ÅRLIGT UDLEDT CO_2
LOFTRUM Efterisolering af loftsrum i tilbygningen (erhvervsdelen) med 250 mm isolering	500 kr.	16.000 kr.	60 kg CO_2
UDNYTTET TAGRUM Efterisolering af loft og vægge mod skunkrum med 200 mm isolering	600 kr.	17.600 kr.	75 kg CO_2
VARMEFORDELINGSPUMPER Ny varmefordelingspumpe	700 kr.	5.000 kr.	51 kg CO_2
VARMTVANDSBEHOLDER Installation af ny brugsvandsveksler i erhvervsdel	600 kr.	1.800 kr.	34 kg CO_2
BELYSNING Installation af LED paneler i tilbygningen (erhvervsdelen)	2.100 kr.	11.500 kr.	138 kg CO_2
SOLCELLER Montage af nye solceller	2.700 kr.	34.500 kr.	376 kg CO_2
ANDRE FORSLAG DER KAN VÆRE RENTABLE, HVIS DE UDFØRES SAMMEN MED ANDRE RENOVERINGER			
UDNYTTET TAGRUM Efterisolering af hanebåndsloft med 200 mm isolering	300 kr.		31 kg CO_2
UDNYTTET TAGRUM Udvendig efterisolering af skråvægge med 200 mm isolering	300 kr.		33 kg CO_2
UDNYTTET TAGRUM Udskiftning af eksisterende skunklem til ny præfabrikeret skunklem	100 kr.		3 kg CO_2
HULE YDERVÆGGE Udvendig efterisolering med 100 mm isolering og afsluttende facadepuds på gavlydervæg mod øst i stueplan	500 kr.		70 kg CO_2
HULE YDERVÆGGE Udvendig efterisolering med 100 mm isolering og afsluttende facadepuds på øvrige ydervægge af tegl i beboelsesdel og i tilbygningen (erhvervsdelen)	800 kr.		104 kg CO_2
LETTE YDERVÆGGE Efterisolering af let gavlydervæg af træ mod vest i beboelsesbygningens tagetage, med 200 mm isolering og fjernelse af eksisterende isolering	100 kr.		3 kg CO_2
FACADEVINDUER Udskiftning af eksisterende vinduer	900 kr.		123 kg CO_2
OVENLYS Udskiftning af eksisterende ovenlysvindue	100 kr.		2 kg CO_2
YDERDØRE Udskiftning af eksisterende yderdøre og terrassedør	700 kr.		97 kg CO_2

TERRÆNDÆK Ophugning af eksisterende terrændæk i tilbygningen (erhvervsdelen) og støbning af nyt med 250 mm mineraluld eller polystyrenplader	1.200 kr.		168 kg CO_2
TERRÆNDÆK Ophugning af eksisterende terrændæk i beboelsesbygningens bryggers/baggang og i køkkenet og støbning af nyt med 250 mm mineraluld eller polystyrenplader	200 kr.		16 kg CO_2
KRYBEKÆLDER Nedrivning af eksisterende krybekælder og etablering af nyt terrændæk med 250 mm isolering	500 kr.		67 kg CO_2

* Tallene er baseret på en standardiseret brug af bygningen. Se siden: FORMÅLET MED ENERGIMÆRKNINGEN.

FORMÅLET MED ENERGIMÆRKNINGEN

Energimærkning af bygninger har to formål: Mærkningen synliggør bygningens beregnede energibehov og er derfor en form for varedeklaration, når en bygning sælges eller udlejes. På baggrund af det beregnede energibehov tildeles boligen en karakter på energimærkningsskalaen fra A2020 til G.

Rapporten giver et overblik over de energimæssige forbedringer af bygningen, som er rentable at gennemføre eller kan være rentable, hvis de udføres sammen med andre renoveringer. Rapporten beskriver hvad forbedringerne går ud på, hvad de koster at gennemføre, hvor meget energi og CO2 man sparer, og hvor stor besparelse der kan opnås på el- og varmeregninger ud fra det beregnede energibehov.

DERFOR SKAL DU GENNEMFØRE ENERGIFORBEDRINGER:

BEDRE INDEKLIMA
Energiforbedringer kan have en positiv betydning for indeklimaet.

VARMERE OVERFLADER
Bygningen bliver bedre til at holde på varmen, så det er muligt at udnytte flere områder i bygningen, der før var for kolde.

ØGET KOMFORT
Det bliver nemmere at opretholde den rette temperatur i bygning, så den bliver rarere at være i.

MINDRE TRÆK
Bygningen bliver tættere, så det ikke længere trækker fra de steder, hvor brugerne før var generet af kulde og træk.

Det beregnede energibehov er en ret præcis indikator for bygningens energimæssige kvalitet – i modsætning til det faktiske forbrug, som naturligvis er stærkt afhængigt både af vejret og af de vaner, som bygningens brugere har. Nogle sparer på varmen, mens andre fyrer for åbne vinduer eller bruger store mængder varmt vand.

For at kunne sammenligne bygningers energimæssige kvalitet, beregnes bygningens beregnede energibehov ud fra en række standardantagelser for vejr, familiestørrelse, indendørstemperatur, adfærd m.v. Nedenfor ses de mest centrale antagelser for det beregnede energibehov.

FIRE ÅRSAGER TIL AT BYGNINGENS FAKTISKE VARMEREGNING KAN AFVIGE FRA DET BEREGNEDE ENERGIBEHOV I RAPPORTEN:

BRUG AF BYGNINGEN
Der antages en gennemsnitlig anvendelse af bygningen ift. brugere, drift og apparater. Det faktiske varmeforbrug kan afvige, hvis bygningen har et andet brugsmønster.

INDENDØRSTEMPERATUR
Der antages en konstant opvarmning af bygningen til 20°C. Den faktiske varmeregning kan afvige hvis brugerne ønsker en højere eller lavere temperatur.

VARMTVANDSFORBRUG
Der antages et gennemsnitligt forbrug af varmt vand relativt til bygningens størrelse. Den faktiske varmeregning kan afvige, hvis brugerne bruger mere eller mindre varmt vand.

VEJRFORHOLD
Der antages gennemsnitlige vejrforhold. Den faktiske varmeregning kan afvige, hvis vinteren er særlig varm eller kold.

BAGGRUNDSINFORMATION

BYGNINGSBESKRIVELSE / Lillegade 2, 8950 Ørsted

ADRESSE			BBR NR.	BFE NR.
Lillegade 2, 8950 Ørsted			707-108620-1	4095544
BYGNINGENS ANVENDELSE I FØLGE BBR				OPFØRELSESÅR
Fritliggende enfamilieshus (parcelhus) (120)				1900
ÅR FOR VÆSENTLIG RENOVERING	VARMEFORSYNING	SUPPLERENDE VARME	BOLIGAREAL I BBR	ERHVERVSAREAL I BBR
Ikke angivet	Fjernvarme	Ingen	124 m²	41 m²
OPVARMET BYGNINGSAREAL	HERAF TAGETAGE OPVARMET	HERAF KÆLDERETAGE OPVARMET	UOPVARMET KÆLDERETAGE	
165 m²	40 m²	0 m²	0 m²	

D	C	A 2010
ENERGIMÆRKE	ENERGIMÆRKE EFTER RENTABLE BESPARELSESFORSLAG	ENERGIMÆRKE EFTER ALLE BESPARELSESFORSLAG

BYGNINGENS BEREGNEDE ENERGIBEHOV

Opvarmning

FORSYNINGSFORM	VARMEBEHOV I kWh	OMREGNET TIL ENERGIENHED FOR FORSYNINGSFORM
Fjernvarme	19.310	19.310 kWh fjernvarme
Fjernvarme	7.850	7,85 MWh fjernvarme
Elektricitet	263	263 kWh elektricitet

Andre energibehov

EL TIL ANDET*	kWh
El til bygningsdrift	1.249
El til forbrug	4.663

*El til bygningsdrift er det elforbrug, der i beregningen går til installationer, f.eks. varmefordelingspumper, ventilation mv. El til forbrug dækker over et standardiseret, gennemsnitligt elforbrug til f.eks. hvidevarer, tv mv. El til forbrug påvirker ikke energimærkekarakteren, men den varme der afgives fra elforbrugende udstyr reducerer bygningens beregnede varmebehov.

ANVENDTE ENERGIPRISER INKL. AFGIFTER VED BEREGNING AF BESPARELSER

Anvendte energipriser ved beregning af energibesparelserne i denne rapport:

Fjernvarme
0,45 kr. pr. kWh
Fast afgift: 3.535 kr. pr. år

Fjernvarme
450 kr. pr. MWh
Fast afgift: 596 kr. pr. år

Elektricitet til andet end opvarmning
2,60 kr. pr. kWh

Elektricitet til opvarmning
2,60 kr. pr. kWh

Den anvendte pris for afregning af fjernvarme er bestemt ud fra fjernvarmeværkets gældende takster og betingelser.

Der er anvendt en gennemsnitspris for el på 2,6 kr. pr. kwh. Afhængig af valg af el-leverandør vil den anvendte el-pris kunne variere.

Til beregning af rapportens forbedringsforslag er der anvendt estimerede priser, der kan variere en del fra aktuelle tilbudspriser, afhængig af både regionale forhold og valg af leverandør.

Overslagspriserne i denne beregning indeholder både materialepris, timeløn, moms og afgifter.
Eventuelle udgifter til løbende drift og vedligehold er ikke indeholdt.

OPLYST FORBRUG INKL. MOMS OG AFGIFTER

Denne rapport er udskrevet fra www.boligejer.dk, og er derfor tilgængelig for offentligheden. Hvis det faktiske energiforbrug i bygningen og omkostningerne til dækning af det, er registeret ved energimærkningen, fremgår det ikke i denne rapport, da oplysningerne er fortrolige for enfamiliehuse.

FORBEHOLD FOR PRISER PÅ INVESTERING I ENERGIBESPARELSE

Energimærkets besparelsesforslag er baseret på energikonsulentens erfaring og vurdering. Før energibesparelsesforslagene iværksættes, bør der altid indhentes tilbud fra flere leverandører, da de angivne priser alene skal betragtes som vejledende. Desuden bør det undersøges om energiforbedringen kræver myndighedsgodkendelse.

FIRMA

Firmanummer: 600164
CVR-nummer: 33077831

Energi- og Bygningsrådgivning A/S
Lautrupvang 2
2750 Ballerup

www.ebas.dk
ka@ebas.dk
tlf. 70208686

Ved energikonsulent
Daniel Sørensen

RAPPORTENS GYLDIGHED

Gyldig fra 21. februar 2022 til den 21. februar 2032

KLAGEMULIGHEDER

Tror du, der er fejl i rapporten, eller ønsker du at klage over energimærkningen, skal du rette henvendelse til det certificerede energimærkningsfirma, der har udarbejdet mærkningen.
Ejeren af bygningen eller enheden kan klage. Klagen skal være modtaget hos det certificerede energimærkningsfirma, senest:

- 1 år efter energimærkningsrapportens dato, eller
- 1 år efter bygningens overtagelsesdag, som er aftalt mellem sælger og køber, hvis bygningen efter indberetningen af energimærkningsrapporten har fået ny ejer - dog senest 6 år efter energimærkningsrapportens datering.

Reglerne om klageadgang står i gældende bekendtgørelse om energimærkning af bygninger. Klik ind på linket og læs mere om, hvordan du indgiver en klage.

www.ens.dk/ansvarsomraader/energimaerkning-af-bygninger/klagevejledning

Det certificerede energimærkningsfirma behandler klagen og bør meddele sin skriftlige afgørelse af klagen inden for 4 uger.

Årligt abonnement for salg af el bør undersøges nærmere, da dette variere meget på det frie el marked.

For en konkret vurdering af ejendommens isoleringsmæssige tilstand, skal der udføres destruktive indgreb i klimaskærmen.

DESTRUKTIVE UNDERSØGELSER

Der er i forbindelse med bygningsbesigtigelsen givet tilladelse til destruktive undersøgelser. I afsnittet ENERGIKONSULENTENS SUPPLERENDE KOMMENTARER har energikonsulenten uddybet resultatet af undersøgelserne.

BEHANDLING AF OPLYSNINGER

Energistyrelsen er ansvarlig for behandlingen af oplysninger om bygningen, herunder offentliggørelse af energimærkningsrapporten. Du kan læse mere om reglerne, samt hvordan vi behandler oplysninger på vores hjemmeside.

www.ens.dk/ansvarsomraader/energimaerkning-af-bygninger/lovgivning-om-energimaerkning

ENERGIKONSULENTENS SUPPLERENDE KOMMENTARER

Grundlaget for energimærkningen består af en besigtigelse af ejendommens klimaskærm og varmeanlæg. I rapporten er der i statusbeskrivelsen for hver bygningsdel beskrevet hvordan isoleringsforholdet i konstruktionen er bestemt.

Energimærkningen har til formål at afspejle bygningens energimæssige stand, og viser bygningens energimæssige ydeevne via et energimærkningsbogstav og et beregnet energiforbrug. Dette forbrug og tilhørende energimærkningsbogstav beregnes ud fra nogle standardbetingelser og retningslinjer, som er bestemt af Energistyrelsen.

Energipriserne har siden efteråret 2021 været kraftigt stigende, set i forhold til de historiske priser. Dette gælder især priserne for elektricitet og naturgas.
Prisen for elektricitet er steget med ca. 20% siden sommeren 2021 og prisen på naturgas er steget med ca. 65% siden sommeren 2021.
De stigende priser gør, at der i energimærkerne ofte vil være stor forskel på de beregnede energiudgifter, set i forhold til de oplyste energiudgifter.
De oplyste energiudgifter er baseret på de historiske priser, hvorimod de beregnede energiudgifter er baseret på den dagsaktuelle energipris.

Ejendommen består af én bygning, som er benævnt som bygning 1 iht. til BBR-meddelelsen.
Bygningen er en blanding af beboelse og erhverv hvor beboelsen er i flere plan og al areal er opvarmet.

Ifølge BBR-oplysningsskema dateret d. 14-02-2022 er bygningen opført i år 1900.
Tilbygning (erhvervsdel) er tilbygget i år 1965.

Bygningstegninger over ejendommens tilbygning (erhvervsdel) er indhentet fra kommunens digitale byggesagsarkiv.
Der var ingen tegninger vedr. beboelsesdelen.

Der er foretaget kontrolmål under besigtigelsen.

Der forelå et oplyst forbrug ved besigtigelsen.

Bygningsgennemgang blev udført sammen med ejer, som desuden har været behjælpelig med alle relevante tekniske detaljer.

Alle forslag er med udgangspunkt i de nuværende forhold i ejendommen. Ved gennemførelse af energibesparende forslag vil nogle forslag muligvis udelukke hinanden.

En god huskeregel ved energioptimering af en ejendom er, at man starter udefra og optimerer på ejendommens evne til at holde på varmen - fx efterisolering eller udskiftning af vinduer, inden man enten konverterer til- eller dimensionerer en ny varmekilde.

Inden gennemførelse af energibesparelserne i rapporten bør flg. forhold undersøges nærmere i samarbejde med en rådgiver:
- Ved efterisolering af bygningens konstruktioner, skal det sikres, at disse og nærliggende konstruktioner ventileres og udføres forsvarligt, for at undgå fugtproblemer.
- Der bør undersøges for evt. myndighedsrestriktioner, der umuliggør det enkelte energimæssige tiltag.

Derudover er det vigtigt, at man som bruger af bygningen sikrer tilstrækkelig udluftning i bygningen, da man ved f.eks. udskiftning af vinduer og efterisoleringsarbejder ofte får en mere tæt bygning.

De i dette energimærke stillede forslag, er alle stillet ud fra et ønske om at minimere ejendommens energiforbrug.
Der kan derfor være angivet forslag i energimærket, der kan være svært gennemførlige, samt forslag der vil ændre på bygningens udseende og arkitektur.
Forslagene er dog medtaget i energimærket, således at man som bygningsejer selv kan beslutte om man ønsker at gennemføre forslaget/forslagene.

Bygningens energimæssige stand er generelt set rimelig god - alderen taget i betragtning. Det er dog muligt at gennemføre energibesparende foranstaltninger.

Selvom tilbagebetalingstiden for nogle af de rentable forslag er mere end 10 år, anbefales disse, da de vil forhøje bygningens værdi pga. ændring til en bedre energimæssig karakter. Derudover vil tiltaget kunne bidrage til et lavere energiforbrug samt et optimeret indeklima.

KOMMENTARER TIL BYGNINGSBESKRIVELSEN

De faktiske forhold afviger fra de oplysninger, som er registreret i Bygnings- og Boligregisteret (BBR) hos kommunen for ejendommen. Uoverensstemmelserne består i at den bebygget areal på beboelsen (hovedbygningen) er på 84 kvm og dertil skal der tillægges et areal på erhvervsdelen på 41 kvm og ikke de 45 kvm som bygningen er angivet til i BBR.

DESTRUKTIVE UNDERSØGELSER

Konstruktions- og isoleringsforhold i hulmure er konstateret ved 3 stk. boreprøver. Boreprøver er foretaget i beboelsens gavl mod øst og facade mod syd samt i erhvervsdelens gavl mod vest.

GENNEMGANG AF BYGNINGENS ENERGITILSTAND

På de følgende sider kan du se en detaljeret beskrivelse af energitilstanden af din bygning, energikonsulentens forslag til energiforbedringer og tilhørende energiløsninger.

Nogle forbedringsforslag er rentable. Det betyder, at du sparer mere på dit energiforbrug inden for energiforbedringens levetid, end energiforbedringen koster at gennemføre.

De rentable forslag fremgår med en investeringspris.

Nogle forbedringsforslag kan med fordel overvejes ved renoveringer, eller hvis der er bygningsdele, der alligevel skal udskiftes. Investeringsprisen til forbedringsforslag ved renovering, er ikke angivet da investeringen vil afhænge af den konkrete renovering, som skal ske i forbindelse med besparelsesforslaget.

TAG OG LOFT

LOFTRUM

STATUS

Loftsrum i tilbygningen (erhvervsdelen) er isoleret med 100 mm mineraluld.
Konstruktions- og isoleringsforhold er skønnet ud fra opførelsestidspunktet. Der var ingen adgang til loftrummet.

RENOVERINGSFORSLAG	ÅRLIG BESPARELSE	INVESTERING
Efterisolering af loftsrum i tilbygningen (erhvervsdelen) med 250 mm isolering. Eksisterende isolering bevares, så der efter fremtidige forhold er isoleret med 350 mm. Inden isolering af loftsrum igangsættes, skal det undersøges nærmere, om de eksisterende konstruktioner er tilstrækkeligt tætte, så korrekt udførelse sikres. Der etableres ny gangbro i tagrummet, eller hvis der findes en eksisterende, skal denne hæves til de nye isoleringsforhold.	500 kr.	16.000 kr.

UDNYTTET TAGRUM

STATUS

Loft og vægge mod skunkrum i tagetagen er isoleret med 100 mm mineraluld ovenpå ældre gulvbrædder.
Isoleringsforholdet i konstruktionen er målt i forbindelse med besigtigelsen ved skunkrum mod sydvest. Der var ingen adgang til øvrige skunke.

Skråvægge i tagetagen er isoleret med 100 mm mineraluld.
Konstruktionstykkelse er målt ved ovenlysvindue. Isoleringsforholdet er skønnet ud fra dette.

Hanebåndsloft i tagetagen er isoleret med 150 mm mineraluld.
Konstruktions- og isoleringsforhold er konstateret ud fra tidligere udført varmesynsrapport dateret 13-12-1982.
Loftslem var fastgjort og kunne ikke åbnes uden destruktiv indgreb.

Skunklem er isoleret med 20 mm polystyrenplader.
Isoleringsforholdet i konstruktionen er målt i forbindelse med besigtigelsen.

RENOVERINGSFORSLAG	ÅRLIG BESPARELSE	INVESTERING
Efterisolering af loft og vægge mod skunkrum med 200 mm isolering. Eksisterende isolering bevares, så der efter fremtidige forhold er isoleret med 300 mm. Det påregnes at skunke er tilgængelige, hvorved overslagsprisen alene omfatter udlægning af den nye isolering.	600 kr.	17.600 kr.

RENOVERINGSFORSLAG	ÅRLIG BESPARELSE	INVESTERING
Efterisolering af hanebåndslofter med 200 mm isolering. Eksisterende isolering bevares, så der efter fremtidige forhold er isoleret med 350 mm. Der etableres ny gangbro i tagrummet, eller hvis der findes en eksisterende, skal denne hæves til de nye isoleringsforhold.	300 kr.	

RENOVERINGSFORSLAG	ÅRLIG BESPARELSE	INVESTERING
Udvendig efterisolering af skråvægge med 200 mm isolering, så den samlede isoleringstykkelse opnår 300 mm. Det foreslås at isolere skråvægge udefra, i forbindelse med tagrenovering. Eksisterende tag nedtages, og der udføres den nødvendige justering af spær, så der gøres plads til den nye isoleringstykkelse. Isolering og tæthed skal sikres iht. gældende regler.	300 kr.	

RENOVERINGSFORSLAG	ÅRLIG BESPARELSE	INVESTERING
Der monteres en ny præfabrikeret skunklem, med helstøbt tætningsliste mellem lem og karm. Det eksisterende hul mod skunken tilpasses eventuelt efter behov.	100 kr.	

YDERVÆGGE

HULE YDERVÆGGE

STATUS

Gavlydervæg mod øst i beboelsebygningens stueplan, er udført som 30 cm hulmur. Vægge består udvendigt og indvendigt af tegl. Hulrummet er isoleret med skumisolering.
Konstruktions- og isoleringsforhold er konstateret ved boreprøve. Boreprøven er foretaget i gavl mod øst.

Gavlydervæg mod øst i beboelsebygningens tagetage, er udført som 30 cm hulmur. Vægge består udvendigt og indvendigt af tegl. Hulrummet er isoleret med skumisolering og der er påforet 50 mm isolering indvendigt.
Utilgængelige arealer ved hulmuren er skønnet udført efter samme forhold som for nedenstående i stueplan, set i forhold til både opførelsestidspunkt og byggeskik.
Konstruktionstykkelse er målt ved vindue. Isoleringsforholdet på forsatsvæg er skønnet ud fra dette.

Øvrige ydervægge i beboelsebygningen er udført som hulmur af variende tykkelse, hvor udvendig murværk er renoveret/opmuret med ny sten. Vægge består udvendigt og indvendigt af tegl. Hulrummet er isoleret ved opførelsen af udvendig skalmur.
Konstruktions- og isoleringsforhold er konstateret ved boreprøve. Boreprøven er foretaget på facaden mod syd.

Ydervægge i tilbygningen (erhvervsdelen) er udført som 30 cm hulmur. Vægge består udvendigt af tegl og indvendigt af leca eller molersten. Hulrummet er isoleret ved opførelsen.
Konstruktionsforhold er konstateret ud fra tegningsmateriale. Isoleringsforholdet er konstateret ved boreprøve. Boreprøven er foretaget i gavl mod vest.

RENOVERINGSFORSLAG	ÅRLIG BESPARELSE	INVESTERING
Udvendig efterisolering af hulrumsisoleret gavlydervæg mod øst af tegl i beboelsesbygningens stueplan med 100 mm isolering. Den udvendige efterisolering afsluttes med en facadepudsløsning eller en hertil godkendt pladebeklædning. Vinduerne skal muligvis flyttes med ud i facaderne eller alternativt udskiftes helt i forbindelse hermed. En udvendig isoleringsløsning sikrer optimal kuldebroafbrydelse. Facadernes udseende ændres dog markant, og det skal forinden arbejdet igangsættes undersøges, om lokale bestemmelser evt. hindrer en sådan ændring i bygningens udseende.	500 kr.	

RENOVERINGSFORSLAG	ÅRLIG BESPARELSE	INVESTERING
Udvendig efterisolering af hulrumsisolerede ydervægge af tegl/tegl samt af tegl/letbeton på øvrige ydervægge i beboelsesdel og i tilbygningen (erhvervsdelen) med 100 mm isolering. Den udvendige efterisolering afsluttes med en facadepudsløsning eller en hertil godkendt pladebeklædning. Vinduerne skal muligvis flyttes med ud i facaderne eller alternativt udskiftes helt i forbindelse hermed. En udvendig isoleringsløsning sikrer optimal kuldebroafbrydelse. Facadernes udseende ændres dog markant, og det skal forinden arbejdet igangsættes undersøges, om lokale bestemmelser evt. hindrer en sådan ændring i bygningens udseende.	800 kr.	

LETTE YDERVÆGGE

STATUS

Gavlydervæg mod vest i beboelsebygningens tagetage, er udført som let konstruktion i variende tykkelse med beklædning ud- og indvendig. Hulrum mellem beklædninger er isoleret med 100-200 mm mineraluld. Konstruktionstykkelse er målt ved og ved siden af gavlvindue. Isoleringsforholdet er skønnet ud fra dette.

RENOVERINGSFORSLAG	ÅRLIG BESPARELSE	INVESTERING
Indvendig efterisolering med 200 mm isolering i let gavlydervæg mod vest i beboelsebygningens tagetage. Eksisterende pladebeklædning og isolering nedtages og bortskaffes. Arbejdet udføres iht. gældende regler på området, hvad angår materialekrav samt placering og udførelse af dampspærre. I forbindelse med arbejdet, skal der udføres nye lysninger og bundstykker ved vinduer, og tekniske installationer føres med ud i den nye væg.	100 kr.	

VINDUER, OVENLYS OG DØRE

FACADEVINDUER

STATUS

Vinduer mod øst i tagetagen er monteret med tolags energirude med varm kant.

Vinduet i salonens toiletrum/vaskerum er monteret med tolags energirude med kold kant.

Øvrige vinduer i beboelse og i erhvervsdel, er monteret med tolags termorude med kold kant.

RENOVERINGSFORSLAG	ÅRLIG BESPARELSE	INVESTERING
Eksisterende vinduer med termoruder foreslås udskiftet til nye vinduer med energiruder, energiklasse A.	900 kr.	

OVENLYS

STATUS

Ovenlysvindue er monteret med etlags glasrude og forsatsrude.

RENOVERINGSFORSLAG	ÅRLIG BESPARELSE	INVESTERING
Eksisterende ovenlysvindue foreslås udskiftet til nye med energiruder, energiklasse A.	100 kr.	

YDERDØRE

STATUS

Yderdør med uisoleret fyldning og med sidepart i beboelsesbygning, er monteret med etlags glasruder.

Yderdør med uisoleret fyldning og enkeltfagsvindue i bryggers/baggang, er monteret med tolags energirude med kold kant.

Terrassedør med enkeltfagsvindue i stuen, er monteret med tolags termorude med kold kant.

Yderdør med uisoleret fyldning og enkeltfagsvindue i salonen, er monteret med tolags termorude med kold kant.

RENOVERINGSFORSLAG	ÅRLIG BESPARELSE	INVESTERING
Eksisterende yderdøre og terrassedør foreslås udskiftet til nye, monteret med energiruder, energiklasse A.	700 kr.	

GULVE

TERRÆNDÆK

STATUS

Terrændæk i beboelsesbygningens bryggers/baggang, er udført af beton med slidlagsgulv. Gulvet er uisoleret.
Konstruktions- og isoleringsforhold er skønnet ud fra opførelsestidspunktet.

Terrændæk i køkkenet er udført af beton med slidlagsgulv. Gulvet er isoleret med 150 mm leca under betonen.
Konstruktions- og isoleringsforhold er skønnet ud fra renoveringstidspunkt der er oplyst af ejer.

Terrændæk i beboelsesbygningens stue og badeværelse, er udført af beton med slidlagsgulv og er udført med gulvvarme. Gulvet er isoleret med 200 mm mineraluld/polystyrenplader under betonen.
Konstruktions- og isoleringsforhold er skønnet ud fra renoveringstidspunkt der er oplyst af ejer.

Terrændæk i tilbygningen (erhvervsdelen) er udført af beton med 8 cm leca og slidlagsgulv. Gulvet er uisoleret under betonen.
Konstruktions- og isoleringsforhold er konstateret ud fra tegningsmateriale.

RENOVERINGSFORSLAG	ÅRLIG BESPARELSE	INVESTERING
Fjernelse af eksisterende terrændæk i tilbygningen (erhvervsdelen) og udgravning til underkant af ny isolering, der afrettes i tyndt sandlag. Der isoleres med 250 mm trædefast mineraluld eller polystyrenplader, og afsluttes med 10 cm beton og slidlagsgulve. Overside af slidlag afpasses ny gulvbelægning. Eksisterende installationer efterisoleres og fastholdes for senere indstøbning. Hvis der er samlinger på rør må disse ikke indstøbes. Alternativt udføres nye installationer. Nye installationer er ikke indregnet i investeringen.	1.200 kr.	

RENOVERINGSFORSLAG	ÅRLIG BESPARELSE	INVESTERING
Fjernelse af eksisterende terrændæk i beboelsesbygningens bryggers/baggang samt i køkkenet og udgravning til underkant af ny isolering, der afrettes i tyndt sandlag. Der isoleres med 250 mm trædefast mineraluld eller polystyrenplader, og afsluttes med 10 cm beton og slidlagsgulve. Overside af slidlag afpasses ny gulvbelægning. Eksisterende installationer efterisoleres og fastholdes for senere indstøbning. Hvis der er samlinger på rør må disse ikke indstøbes. Alternativt udføres nye installationer. Nye installationer er ikke indregnet i investeringen.	200 kr.	

KRYBEKÆLDER

STATUS

Gulv mod krybekælder af træ/bjælker i beboelsesbygningens entre, er uisoleret mod nord og isoleret med 50 mm mineraluld mod syd.
Isoleringsforholdet i konstruktionen er konstateret visuelt og målt i forbindelse med besigtigelsen af ejendommen.

RENOVERINGSFORSLAG	ÅRLIG BESPARELSE	INVESTERING
Eksisterende krybekælder fjernes og alle ventilationsåbninger lukkes ved tilstøbning. Der udlægges sandfyld til underside af ny isolering. Der isoleres med 250 mm fast mineraluld eller polystyrenplader, og afsluttes med 10 cm beton og slidlagsgulve. Overside af slidlag afpasses ny gulvbelægning. Eksisterende installationer efterisoleres og fastholdes for senere indstøbning. Hvis der er samlinger på rør, må disse ikke indstøbes. Alternativt udføres nye installationer og fjernvarmeunit flyttes op til entre i den opvarmet del. Nye installationer er ikke indregnet i investeringen.	500 kr.	

VENTILATION

VENTILATION

STATUS

Der er naturlig ventilation i hele beboelsesbygningen samt naturlig ventilation uden aftrækskanaler i hele erhvervsbygningen. Bygningen er normal tæt, da konstruktionssamlinger og fuger ved vindues- og døråbninger, samt tætningslister i vinduer og udvendige døre fremstår i god stand.

VARMEANLÆG

FJERNVARME

STATUS

Bygningen opvarmes med fjernvarme. Anlægget er udført som direkte fjernvarmeanlæg, med fjernvarmevand i fordelingsnettet. Fjernvarmeunit fra Redan, type Akva Vita er fra år 2004 og er placeret i ventileret hulrum under gulvkonstruktion ved hovedhusets entre mod nord.

VARMEPUMPER

STATUS

Der er ikke stillet forslag til varmepumpe, da dette, med bygningens eksisterende varmeanlæg og den dertilhørende energipris, ikke vil kunne medføre et fornuftigt og rentabelt forslag.

VARMEFORDELING

VARMEFORDELING

STATUS

Den primære opvarmning af ejendommen sker via radiatorer i opvarmede rum. Varmefordelingsrør er udført som to-strengs anlæg. Der er desuden gulvvarme i stue og badeværelse.

VARMERØR

STATUS

Varmerørene i ventileret hulrum under gulvkonstruktion ved hovedhusets entre mod nord, er isoleret med 20 mm isolering.

Varmerørene under gulvkonstruktion i tilbygningen (erhvervsdelen) er isoleret med 20 mm isolering.

VARMEFORDELINGSPUMPER

STATUS

I gulvvarmefordeleren der er placeret i ventileret hulrum under gulvkonstruktion ved hovedhusets entre mod nord, er der monteret en fordelingspumpe, af fabrikat Grundfos, type UPS 15-40. Pumpen har en maksimal effekt på 60 Watt.

RENOVERINGSFORSLAG	ÅRLIG BESPARELSE	INVESTERING
Der foreslåes montage af ny varmefordelingspumpe for gulvvarmen. Det vurderes at den eksisterende pumpe kan udskiftes til en mere effektiv fordelingspumpe.	700 kr.	5.000 kr.

AUTOMATIK

STATUS

Der er monteret termostatventiler på alle radiatorer og for gulvvarmen til regulering af korrekt rumtemperatur.
Der er ved stuen monteret automatisk rumføler til styring af rumtemperaturen.

Udenfor fyringssæsonen forudsættes det i beregningen, at varmeanlægget kan afbrydes. Enten automatisk via udeføler eller manuelt ved lukning af ventiler og slukning af varmefordelingspumper.

VARMT BRUGSVAND

VARMT BRUGSVAND

STATUS

I beregningen er der indregnet et varmtvandsforbrug på 250 liter pr. m² opvarmet boligareal pr. år. samt et varmtvandsforbrug på 100 liter pr. m² opvarmet etageareal pr. år i erhvervsdelen.

VARMTVANDSRØR

STATUS

Tilslutningsrør til varmeveksler er udført som 1/2" stålrør. Rørene er isoleret med 20 mm isolering.

VARMTVANDSBEHOLDER

STATUS

Varmt brugsvand i beboelsen produceres via brugsvandsveksler i fjernvarmeunit, fabrikat Redan, type WP22-22E.

Varmt brugsvand i erhvervsdelen produceres i 30 l præisoleret Metro Therm el-vandvarmer.

RENOVERINGSFORSLAG	ÅRLIG BESPARELSE	INVESTERING
Der foreslås installation af ny isoleret brugsvandsveksler til produktion af varmt brugsvand i erhvervsdelen.	600 kr.	1.800 kr.

EL

BELYSNING

STATUS

Belysning i det store arbejdslokale består af 1-rørs armaturer med konventionelle forkoblinger. Der er ingen styring ved bevægelsesmeldere eller dagslysstyring.

Belysning i det lille arbejdslokale består af gamle 2-rørs armaturer med konventionelle forkoblinger. Der er ingen styring ved bevægelsesmeldere eller dagslysstyring.

Belysning i toiletrum/vaskerum består af armatur med almindelige glødelamper. Der er ingen styring ved bevægelsesmeldere.

RENOVERINGSFORSLAG	ÅRLIG BESPARELSE	INVESTERING
Der installeres nye armaturer med LED belysning uden nogen styring i form af bevægelsesmeldere eller lignende. Dog med undtagelse i toiletrum/vaskerum, hvor der installeres nye bevægelsesmeldere for styring af anlægget.	2.100 kr.	11.500 kr.

SOLCELLER

STATUS

Der er ingen solceller på bygningen.

RENOVERINGSFORSLAG	ÅRLIG BESPARELSE	INVESTERING
Montering af solceller på beboelsens tagflade mod syd. Det anbefales at der monteres solceller af typen Monokrystallinske silicium med et areal på ca. 11,5 m². For at opnå optimal virkningsgrad kan det være nødvendigt at beskære eventuelle trækroner, så der ikke opstår skyggevirkning på solcellerne. Det bør undersøges om den eksisterende tagkonstruktion er egnet til den ekstra vægt fra solcellerne. En eventuel udgift til dette er ikke medtaget i forslagets økonomi.	2.700 kr.	34.500 kr.

VINDMØLLER

STATUS

Der er ingen vindmølle opstillet til forsyning af bygningen.

IKONFORKLARING

En bygning består af mange dele, der har betydning for bygningens energibehov. Figuren herunder giver en forklaring af de væsentligste dele på tværs af konstruktioner og installationer.

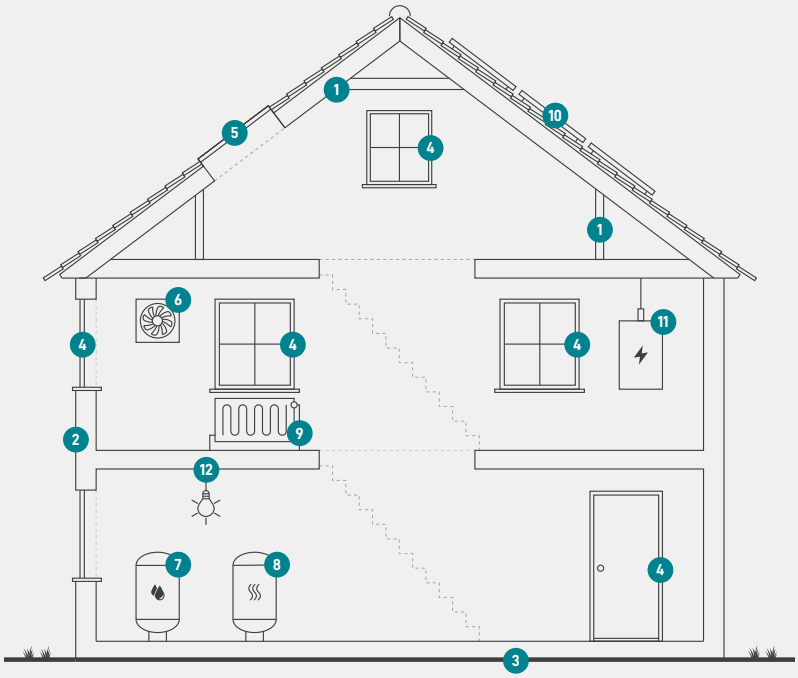

1
Tag og loft
Bygningens øverste del af klimaskærmen, f.eks. et loftrum, et fladt tag eller et udnyttet tagrum.

2
Ydervægge
Bygningens vægge ud mod det fri eller mod uopvarmede områder. Væggen kan være hule, massive eller lette ydervægge.

3
Etageadskillelse og gulv
Bygningens nederste del af klimaskærmen, f.eks. terrændæk, gulv mod krybekælder eller etageadskillelse mod uopvarmet kælder.

4
Vinduer/døre
Bygningens facadevinduer og yderdøre.

5
Ovenlys
Bygningens ovenlysvinduer.

6
Ventilation
Bygningens ventilationsanlæg og ventilationskanaler.

7
Varmt brugsvand
Bygningens komponenter til varmt brugsvand, bl.a. varmtvandsrør og varmtvandsbeholder.

8
Varmeanlæg
Bygningens varmeanlæg, f.eks. kedler, fjernvarme, ovne og varmepumper.

9
Varmefordeling
Bygningens varmefordelingsanlæg, bl.a. varmeanlægget, varmerør og automatik.

10
Solenergi
Bygningens solenergi, f.eks. solvarme og solceller.

11
El og teknik
Bygningens driftsrelaterede el og teknik, f.eks. varmefordelingspumper, varmtvandspumper og vindmøller.

12
Belysning
Bygningens belysning. Kun relevant ved energimærkning af store bygninger, som f.eks. etagebyggeri og erhverv.

ENERGIMÆRKE

FOR BYGNINGEN

Lillegade 2
8950 Ørsted

Større bygninger over 600 m2, der ofte besøges af offentligheden, er pålagt til enhver tid, at synliggøre energimærkningscertifikatet for brugerne af bygningen.

Energimærkningen er baseret på beregnet forbrug

A 2020 | A 2015 | A 2010 | B | C | **D** | E | F | G

Energistyrelsen

Gyldig fra den 21. februar 2022 til den 21. februar 2032
Energimærkningsnummer: 311580093