Energistyrelsen

ENERGIMÆRKNINGSRAPPORT

ENERGIMÆRKE OG FORSLAG TIL ENERGIFORBEDRINGER

Studiestræde 28A
Studiestræde 30
1455 København K

DIN BYGNING HAR ENERGIMÆRKE

D

Du betaler hvert år 2.400 kr. mere, end du behøver i energiudgifter*

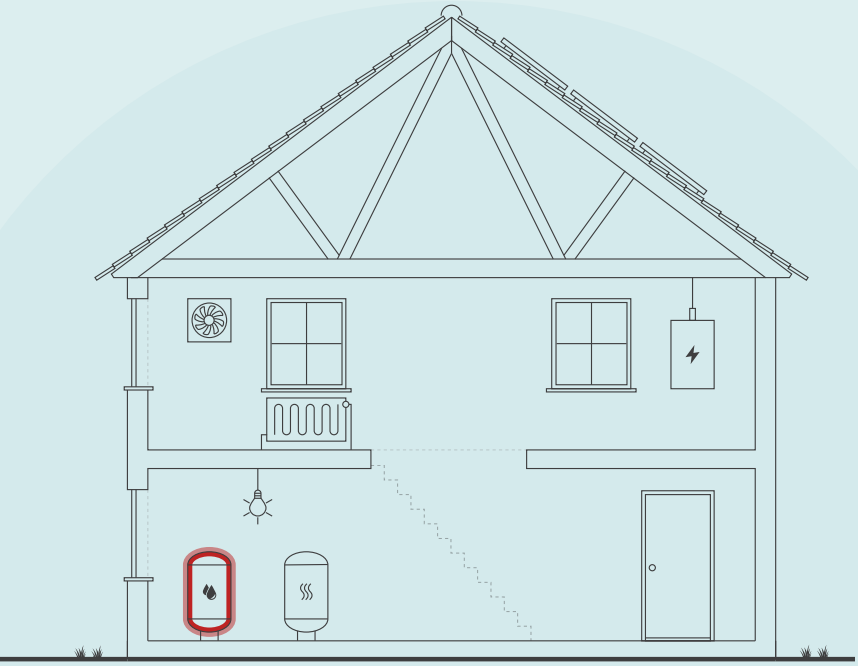

Skitsen illustrerer en generisk bygning, baseret på bygningens karaktertræk. Ikonforklaring kan ses under afsnittet IKONFORKLARING.

ENERGIKONSULENTENS BEDSTE ANBEFALINGER

1 Isolering af ledninger i varmtvandsanlægget

Årlig besparelse:	2.300 kr.
Investering:	6.000 kr.

BYGNINGENS ENERGIFORBRUG*

	I DAG	EFTER RENTABLE TILTAG	DU SPARER ÅRLIGT
Fjernvarme	30.100 kr.	27.800 kr.	2.300 kr.
El til andet	14.400 kr.	14.300 kr.	100 kr.
Samlet energiudgift	44.500 kr.	42.100 kr.	2.400 kr.
Samlet CO_2-udledning	3,78 ton	3,56 ton	0,22 ton

* Tallene er baseret på en standardiseret brug af bygningen. Se siden: FORMÅLET MED ENERGIMÆRKNINGEN.

FORBEDRING AF ENERGIMÆRKET VED GENNEMFØRSEL AF ALLE RENTABLE FORSLAG:

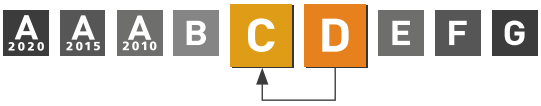

Adresse
Studiestræde 30
1455 København K

Energimærkningsnummer
311584372

Gyldighedsperiode
11. marts 2022 - 11. marts 2032

Udarbejdet af
JDM Rådgivende Ingeniør ApS
CVR-nr.: 32277292

På denne side får du hjælp til at igangsætte de energiforbedringer, som energikonsulenten har fremhævet. Du kan sammenligne tiltagene på tværs af økonomi, klima og praktiske forhold, ligesom der til hvert forslag er en trinvis guide til at komme i gang med energiforbedringerne.

På de følgende sider i rapporten finder du detaljeret information om energikonsulentens forbedringsforslag.

ISOLERING AF LEDNINGER I VARMTVANDSANLÆGGET

1. Find en håndværker eller anden relevant fagperson som kan hjælpe dig med planlægning og udførelse af din energiforbedring.
2. På Sparenergi.dk kan du få inspiration til energiforbedringen om "Isolering af rør til varmt vand"
3. Læs mere om den konkrete energiforbedring på www.sparenergi.dk/isolering-af-roer-til-varmt-vand
4. Indhent et eller flere tilbud på energiforbedringen, udvælg den løsning, der passer dig bedst, og begynd din energiforbedring.

Besparelse
2.300 kr./årligt

CO_2-reduktion
215 kg./årligt

Investering
6.000 kr.

Renoveringstid
Op til 2 dage

RÅD OM FINANSIERING

Der eksisterer flere offentlige tilskudspuljer, hvorfra det er muligt at ansøge om tilskud til energirenoveringer. Hold dig opdateret om eksisterende tilskudspuljer på www.sparenergi.dk.

Flere banker tilbyder klima- og energieffektiviseringslån med lav rente. Ring til din bank og hør, hvad de kan tilbyde.

HJÆLP TIL GENNEMFØRELSE AF ENERGIBESPARELSER

Energikonsulenten kan fortælle dig, hvilke forudsætninger der ligger til grund for de enkelte forbedringsforslag.

På sparenergi.dk kan du læse mere om energirenoveringer og finde inspiration og hjælp til at igangsætte en energirenovering. Find f.eks. Bygningsguiden, hvor vi har samlet viden om de mest almindelige hustyper i Danmark – så du kan få overblik over, hvordan man opnår en bedre bolig, der både er energieffektiv, har et godt indeklima og er tidssvarende.

ALLE RAPPORTENS ANBEFALINGER

På denne side kan du sammenligne økonomi og klimaeffekt for alle rapportens forbedringsforslag.

RENTABLE RENOVERINGSFORSLAG

RENOVERINGSFORSLAG	ÅRLIG BESPARELSE*	INVESTERING	REDUKTION I ÅRLIGT UDLEDT CO_2
VARMEFORDELINGSPUMPER Etablering af automatisk sommerstop af hovedpumpe	200 kr.	200 kr.	10 kg CO_2
VARMTVANDSRØR Isolering af ledninger i varmtvandsanlægget	2.300 kr.	6.000 kr.	215 kg CO_2

* Tallene er baseret på en standardiseret brug af bygningen. Se siden: FORMÅLET MED ENERGIMÆRKNINGEN.

FORMÅLET MED ENERGIMÆRKNINGEN

Energimærkning af bygninger har to formål: Mærkningen synliggør bygningens beregnede energibehov og er derfor en form for varedeklaration, når en bygning sælges eller udlejes. På baggrund af det beregnede energibehov tildeles boligen en karakter på energimærkningsskalaen fra A2020 til G.

Rapporten giver et overblik over de energimæssige forbedringer af bygningen, som er rentable at gennemføre eller kan være rentable, hvis de udføres sammen med andre renoveringer. Rapporten beskriver hvad forbedringerne går ud på, hvad de koster at gennemføre, hvor meget energi og CO2 man sparer, og hvor stor besparelse der kan opnås på el- og varmeregninger ud fra det beregnede energibehov.

DERFOR SKAL DU GENNEMFØRE ENERGIFORBEDRINGER:

BEDRE INDEKLIMA
Energiforbedringer kan have en positiv betydning for indeklimaet.

VARMERE OVERFLADER
Bygningen bliver bedre til at holde på varmen, så det er muligt at udnytte flere områder i bygningen, der før var for kolde.

ØGET KOMFORT
Det bliver nemmere at opretholde den rette temperatur i bygning, så den bliver rarere at være i.

MINDRE TRÆK
Bygningen bliver tættere, så det ikke længere trækker fra de steder, hvor brugerne før var generet af kulde og træk.

Det beregnede energibehov er en ret præcis indikator for bygningens energimæssige kvalitet – i modsætning til det faktiske forbrug, som naturligvis er stærkt afhængigt både af vejret og af de vaner, som bygningens brugere har. Nogle sparer på varmen, mens andre fyrer for åbne vinduer eller bruger store mængder varmt vand.

For at kunne sammenligne bygningers energimæssige kvalitet, beregnes bygningens beregnede energibehov ud fra en række standardantagelser for vejr, familiestørrelse, indendørstemperatur, adfærd m.v. Nedenfor ses de mest centrale antagelser for det beregnede energibehov.

FIRE ÅRSAGER TIL AT BYGNINGENS FAKTISKE VARMEREGNING KAN AFVIGE FRA DET BEREGNEDE ENERGIBEHOV I RAPPORTEN:

BRUG AF BYGNINGEN
Der antages en gennemsnitlig anvendelse af bygningen ift. brugere, drift og apparater. Det faktiske varmeforbrug kan afvige, hvis bygningen har et andet brugsmønster.

INDENDØRSTEMPERATUR
Der antages en konstant opvarmning af bygningen til 20°C. Den faktiske varmeregning kan afvige hvis brugerne ønsker en højere eller lavere temperatur.

VARMTVANDSFORBRUG
Der antages et gennemsnitligt forbrug af varmt vand relativt til bygningens størrelse. Den faktiske varmeregning kan afvige, hvis brugerne bruger mere eller mindre varmt vand.

VEJRFORHOLD
Der antages gennemsnitlige vejrforhold. Den faktiske varmeregning kan afvige, hvis vinteren er særlig varm eller kold.

BAGGRUNDSINFORMATION

BYGNINGSBESKRIVELSE / Studiestræde 28A, 1455 København K

ADRESSE			BBR NR.	BFE NR.
Studiestræde 30, 1455 København K			101-543021-5	6010507
BYGNINGENS ANVENDELSE I FØLGE BBR				OPFØRELSESÅR
Bygning til kontor (321)				1797
ÅR FOR VÆSENTLIG RENOVERING	VARMEFORSYNING	SUPPLERENDE VARME	BOLIGAREAL I BBR	ERHVERVSAREAL I BBR
Ikke angivet	Fjernvarme	Ingen	148 m²	74 m²
OPVARMET BYGNINGSAREAL	HERAF TAGETAGE OPVARMET	HERAF KÆLDERETAGE OPVARMET	UOPVARMET KÆLDERETAGE	
222 m²	0 m²	0 m²	0 m²	

D	C	C
ENERGIMÆRKE	ENERGIMÆRKE EFTER RENTABLE BESPARELSESFORSLAG	ENERGIMÆRKE EFTER ALLE BESPARELSESFORSLAG

BYGNINGENS BEREGNEDE ENERGIBEHOV

Opvarmning

FORSYNINGSFORM	VARMEBEHOV I kWh	OMREGNET TIL ENERGIENHED FOR FORSYNINGSFORM
Fjernvarme	37.880	37,88 MWh fjernvarme

Andre energibehov

EL TIL ANDET*	kWh
El til bygningsdrift	1.132
El til forbrug	5.580

*El til bygningsdrift er det elforbrug, der i beregningen går til installationer, f.eks. varmefordelingspumper, ventilation mv. El til forbrug dækker over et standardiseret, gennemsnitligt elforbrug til f.eks. hvidevarer, tv mv. El til forbrug påvirker ikke energimærkekarakteren, men den varme der afgives fra elforbrugende udstyr reducerer bygningens beregnede varmebehov.

ANVENDTE ENERGIPRISER INKL. AFGIFTER VED BEREGNING AF BESPARELSER

Anvendte energipriser ved beregning af energibesparelserne i denne rapport:

Fjernvarme
675 kr. pr. MWh
Fast afgift: 4.483 kr. pr. år

Elektricitet til andet end opvarmning
2,50 kr. pr. kWh

Elektricitet til andet end opvarmning
2,00 kr. pr. kWh

-

OPLYST FORBRUG INKL. MOMS OG AFGIFTER

Denne rapport indeholder ikke oplysninger om det faktiske forbrug, da det ikke er blevet gjort tilgængeligt for energikonsulenten ved udførelsen af energimærket.

FORBEHOLD FOR PRISER PÅ INVESTERING I ENERGIBESPARELSE

Energimærkets besparelsesforslag er baseret på energikonsulentens erfaring og vurdering. Før energibesparelsesforslagene iværksættes, bør der altid indhentes tilbud fra flere leverandører, da de angivne priser alene skal betragtes som vejledende. Desuden bør det undersøges om energiforbedringen kræver myndighedsgodkendelse.

Årligt abonnement for salg af el bør undersøges nærmere, da dette variere meget på det frie el marked.

For en konkret vurdering af ejendommens isoleringsmæssige tilstand, skal der udføres destruktive indgreb i klimaskærmen.

DESTRUKTIVE UNDERSØGELSER

Der er i forbindelse med bygningsbesigtigelsen ikke givet tilladelse til at foretage destruktive undersøgelser. Oplysning om isolering beror derfor på energikonsulentens skøn, tegningsmateriale og byggeskik.

FIRMA

Firmanummer: 600198
CVR-nummer: 32277292

JDM Rådgivende Ingeniør ApS
Almindingen 43
2870 Dyssegård

www.jdm-ing.dk - Energimækning - BSim termisk indeklimaanalyse - Termografi - Vedligeholdelsesplan
jdm@jdm-ing.dk
tlf. 88 30 72 20

Ved energikonsulent
Jakob Madsen

RAPPORTENS GYLDIGHED

Gyldig fra 11. marts 2022 til den 11. marts 2032

KLAGEMULIGHEDER

Tror du, der er fejl i rapporten, eller ønsker du at klage over energimærkningen, skal du rette henvendelse til det certificerede energimærkningsfirma, der har udarbejdet mærkningen.
Ejeren af bygningen eller enheden kan klage. Klagen skal være modtaget hos det certificerede energimærkningsfirma, senest:

- 1 år efter energimærkningsrapportens dato, eller
- 1 år efter bygningens overtagelsesdag, som er aftalt mellem sælger og køber, hvis bygningen efter indberetningen af energimærkningsrapporten har fået ny ejer - dog senest 6 år efter energimærkningsrapportens datering.

Reglerne om klageadgang står i gældende bekendtgørelse om energimærkning af bygninger. Klik ind på linket og læs mere om, hvordan du indgiver en klage.

www.ens.dk/ansvarsomraader/energimaerkning-af-bygninger/klagevejledning

Det certificerede energimærkningsfirma behandler klagen og bør meddele sin skriftlige afgørelse af klagen inden for 4 uger.

BEHANDLING AF OPLYSNINGER

Energistyrelsen er ansvarlig for behandlingen af oplysninger om bygningen, herunder offentliggørelse af energimærkningsrapporten. Du kan læse mere om reglerne, samt hvordan vi behandler oplysninger på vores hjemmeside.

www.ens.dk/ansvarsomraader/energimaerkning-af-bygninger/lovgivning-om-energimaerkning

ENERGIKONSULENTENS SUPPLERENDE KOMMENTARER

Ejendommen består af følgende bygninger:
- Bygning 1: Studiestræde 30
- Bygning 2: Studiestræde 30A
- Bygning 3: Studiestræde 26-28
- Bygning 4: Studiestræde 26B
- Bygning 5: Studiestræde 28A, nærværende energimærke

Bygningen omfattet af dette energimærke er på 3 etager. Stueetage benyttes erhvervsmæssigt og 1. og 2. sal er boliger. Der er et isoleret pulterrumsloft. Der er ingen kælder.

Erhvervsdelens brugstid kan varierer men er sat til mandag til fredag i tidsrummet 8.00 - 17.00.

Af rapporten fremgår det, at der er mange rentable forslag som kan reducere ejendommens energiforbrug. Energiklasse "C" kan opnås ved at gennemføre følgende besparelsesforslag:
- isolering af varmtvandsstigstrenge

Af nogle besparelsesforslag fremgår det, at tilbagebetalingstider er mere end 10 år, hvilket kan virke demotiverende. Tilbagebetalingstider er dog stadig mindre end investeringers levetider, hvilket gør, at besparelsesforslag er rentable. Forventning om stigende priser og energiafgifter i fremtiden kan hurtigt gøre urentable besparelsesforslag rentable. Desuden opnås ofte andre fordele ved at foretage forbedringer og udskiftninger. Selvom det er dyrt at udskifte ældre vinduer til nye, opnås der et forbedret komfortniveau ved ophold omkring vinduer, som ofte har en højere værdi end selve varmebesparelsen.

Det er vigtigt, at der inden igangsætning af energibesparende forslag, udarbejdes et projekt eller foretages en dimensionering af de ønskede ændringer, som sikrer en korrekt udførelse. Forkert udførte besparelsesforslag kan give sig til kende i alvorlige byggetekniske svigt på både kort og lang sigt eller udeblivelse af energibesparelser.

Energimærkningen er foretaget iht. retningslinier i håndbog for energikonsulenter.

Følgende er stillet til rådighed for udarbejdelse af energimærket:
- Årsopgørelse for varme
- Bygningstegninger med planer-, snit, og facadeopstalter

Der føres ikke en driftsjournal over varmeanlægget. Det anbefales at downloade en driftsjournal på http://energi-maerkning.dk/energimaerkning/download/. Med driftsjournaler, følges anlæggets drift måned for måned, og eventuelle uregelmæssigheder i anlæggets drift vil opdages lettere, så unødvendige varmeudgifter kan undgås. Driftsjournaler vil blive gennemgået af energikonsulenten ved bygningsgennemgangen, med henblik på, at bidrage til en optimal drift af varmeanlægget.

En driftsjournal kan fremover lægges til grund for ejendommens energimærke. Energimærket, som også kaldes et driftsmærke, baseres således på det faktiske forbrug, hvilket traditionelt er lavere end det beregnede. Dette kan endelig medføre en bedre energimærkning af ejendommen. Driftsjournalen skal blot føres den sidste i hver måned i et helt år, hvorefter der kan udarbejdes et driftsmærke. Kontakt din energikonsulent for nærmere information, eller læs mere om driftsmærker på
http://energi-maerkning.dk/energimaerkning/driftsmaerke/.

Hvor intet andet er anført under bygningsbeskrivelser, er oplysninger om bygningsdele og isolerings- og energiforhold, alene baseret på en visuel vurdering.

Det opmålte areal stemmer rimeligt overens med arealet jf. BBR-meddelelsen.

KOMMENTARER TIL BYGNINGSBESKRIVELSEN
Opmåling af arealer stemmer overens med BBR.

Opvarmet areal bygning 5:
- stueetage: 74 m²
- 1. sal: 74 m²
- 2. sal: 74 m²

Samlet opvarmet areal: 222 m²

GENNEMGANG AF BYGNINGENS ENERGITILSTAND

På de følgende sider kan du se en detaljeret beskrivelse af energitilstanden af din bygning, energikonsulentens forslag til energiforbedringer og tilhørende energiløsninger.

Nogle forbedringsforslag er rentable. Det betyder, at du sparer mere på dit energiforbrug inden for energiforbedringens levetid, end energiforbedringen koster at gennemføre.

De rentable forslag fremgår med en investeringspris.

Nogle forbedringsforslag kan med fordel overvejes ved renoveringer, eller hvis der er bygningsdele, der alligevel skal udskiftes. Investeringsprisen til forbedringsforslag ved renovering, er ikke angivet da investeringen vil afhænge af den konkrete renovering, som skal ske i forbindelse med besparelsesforslaget.

TAG OG LOFT

UDNYTTET TAGRUM

STATUS

Tagkonstruktion mod pulterrumsloft er et uisoleret træbjælkelag. Skråvægge i pulterrum oplyses isolerede med ca. 150 mm.

YDERVÆGGE

MASSIVE YDERVÆGGE

STATUS

Facadevæg er muret og massiv og i varierende tykkelse fra ca. 36-60 cm. Væg er uisoleret.

En udvendig efterisolering af facade vurderes ikke at være relevant pga. fugtigt murværk, samt meget beskedne pladsforhold i bagården. En indvendig efterisolering er en mulighed, men vil optage meget plads i de i forvejen små lejemål.

Bagvæg er muret og massiv og er isoleret på den indvendige side med 100 mm Multipor.

VINDUER, OVENLYS OG DØRE

FACADEVINDUER

STATUS

Vinduer er generelt med 2 lags termoruder.

YDERDØRE

STATUS

Trappedøre er med mindre 2 lags termoruder.

GULVE

TERRÆNDÆK

STATUS

Terrændæk i 26B er et betondæk med 100 mm isolering under strøgulve.

Terrændæk i 28B er et uisoleret betondæk med trægulve.

VENTILATION

VENTILATION

STATUS

Der er mekanisk udsugning fra kontrolventiler i toiletrum på alle 3 etager, med antageligt 10 l/s. Udsugning vurderes at være i konstant drift. Øvrig ventilation er naturlig, via oplukkelige døre og vinduer.

Der er regnet med et naturligt luftskift på 0,6 l/sm² i erhvervsdelens brugstid.

I boligdelen er der regnet med et naturligt luftskifte på 0,3 l/sm²

Bygningen vurderes i sin helhed at være normaltæt.

VARMEANLÆG

FJERNVARME

STATUS

Ejendommen er med centralvarme. Varmeforsyning er fjernvarme via en isoleret pladevarmeveksler. Varmecentral er placeret i kælderen i nr. 30A.

VARMEPUMPER

STATUS

Der er ingen varmepumpe i bygningen.

Etablering af varmepumpeanlæg vurderes ikke at være relevant, da ejendommen er beliggende i et fjernvarmeområde.

SOLVARME

STATUS

Der er intet solvarmeanlæg på bygningen.

Etablering af solvarmeanlæg vurderes ikke at være interessant, da ejendommen er beliggende i et fjernvarmeområde.

VARMEFORDELING

VARMEFORDELING

STATUS

Opvarmning er generelt via radiatorer, placeret under vinduer i ydervægge.

Varmefordelingsanlægget er 2-strenget med nedre fordeling. Der er indreguleringsventiler på afgreninger.

Der føres ikke en driftsjournal over varmeanlægget. Uden en driftsjournal, er det vanskeligt at vurdere varmeanlæggets driftsmæssige tilstand.

VARMERØR

STATUS

Tilslutningsledninger til varmeveksler er med ca. 30 mm isolering.

Luftudlader og snavssamler på centralvarmesiden er uisolerede og bidrager til et stort varmetab. Disse komponenter bør isolleres med kapper eller måtter som surres omkring.

Hovedledninger er isolerede med ca. 30 mm og ført i gulvkanal under gulvisoleringen.

VARMEFORDELINGSPUMPER

STATUS

Hovedpumpe er en selvregulerende Wilo Stratos på 21-430. Pumpe er ikke tilsluttet varmeanlæggets klimastat for automatisk sommerstop.

RENOVERINGSFORSLAG	ÅRLIG BESPARELSE	INVESTERING
Pumpen tilsluttes varmeanlæggets klimastat, så det sikres, at pumpen automatisk slukkes, når der ikke længere er et varmebehov om sommeren. Skulle der i løbet af sommeren opstå en kold periode, vil pumpen igen start hvis varmeanlægget starter op.	200 kr.	200 kr.

AUTOMATIK

STATUS

Der er i varmeanlægget en Samson klimastat for udekompensering af fremløbstemperaturen samt med automatisk sommerstop af varmeanlægget.

Der er termostatventiler på radiatorer.

VARMT BRUGSVAND

VARMT BRUGSVAND

STATUS

Der er regnet med et standard varmtvandsforbrug for erhvervsdelen på 100 l/m² pr. år. For boligdelen er der regnet med 250 l/m² pr. år.

Det anbefales generelt at montere vandspareperlatorer på armaturer samt udskifte brusehoveder til nye med et mindre vandforbrug. Ved udskiftning af armaturer vælges termostatiske armaturer som hurtigt indstiller sig på den korrekte temperatur. Herved opnås en besparelse på vand samt på energiforbruget til opvarmning af det varme vand.

VARMTVANDSRØR

STATUS

Tilslutningsledninger til varmtvandsbeholder er med ca. 30-80 mm isolering.

Ledningsanlægget i varmecentralen er isoleret med ca. 20-30 mm.

Varmtvandsledninger er isolerede og ført i rørkanal under gulvisoleringen.

Stigstrenge er ført skjult, men antages uisolerede.

RENOVERINGSFORSLAG	ÅRLIG BESPARELSE	INVESTERING
Uisolerede stigstrenge efterisoleres med blot 10 mm, for at forhindre et stort varmetab, som særligt om sommeren alligevel ikke kan nyttiggøres. Hvis der er plads til mere vil 20-30 mm være en fordel. Hvor ledninger er skjult i rørkasser må en efterisolering finde sted når rørkasser alligevel er åbne. Uisolerede varmtvandsledninger i lukkede installationsskakte bidrager til opvarmning af det kolde vand. Derfor kan det opleves, at det kolde vand skal løbe længe før det bliver koldt.	2.300 kr.	6.000 kr.

VARMTVANDSPUMPER

STATUS

Cirkulationspumpe er en selvregulerende lavenergipumpe.

VARMTVANDSBEHOLDER

STATUS

Varmtvandsproduktion foretages i en fjernvarmeforsynet varmtvandsbeholder på 450 l, placeret i varmecentralen i 30A. Beholder er en Reflex fra 2004 som er isoleret med ca. 100 mm.

Det vurderes, at varmtvandsanlægget fungerer fint og er med god afkøling.

EL

BELYSNING

STATUS

Belysning er generelt svag belysning fra et beskedent antal lamper med LED-pærer.

SOLCELLER

STATUS

Der er intet solcelleanlæg på ejendommen.

Etablering af solcelleanlæg vurderes ikke at være interessant pga. ejendommens bevaringsværdi.

VINDMØLLER

STATUS

Der er ikke opsat vindmøller på ejendommen.

Etablering af vindmølleanlæg vurderes ikke at være relevant, pga. ejendommens placering i tæt bebyggelse.

IKONFORKLARING

En bygning består af mange dele, der har betydning for bygningens energibehov. Figuren herunder giver en forklaring af de væsentligste dele på tværs af konstruktioner og installationer.

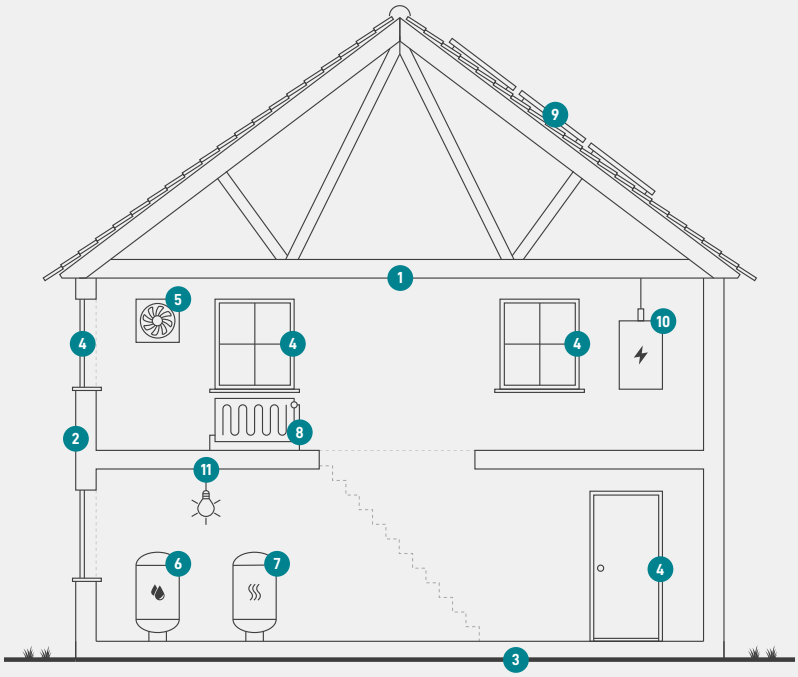

1
Tag og loft
Bygningens øverste del af klimaskærmen, f.eks. et loftrum, et fladt tag eller et udnyttet tagrum.

2
Ydervægge
Bygningens vægge ud mod det fri eller mod uopvarmede områder. Væggen kan være hule, massive eller lette ydervægge.

3
Etageadskillelse og gulv
Bygningens nederste del af klimaskærmen, f.eks. terrændæk, gulv mod krybekælder eller etageadskillelse mod uopvarmet kælder.

4
Vinduer/døre
Bygningens facadevinduer og yderdøre.

5
Ventilation
Bygningens ventilationsanlæg og ventilationskanaler.

6
Varmt brugsvand
Bygningens komponenter til varmt brugsvand, bl.a. varmtvandsrør og varmtvandsbeholder.

7
Varmeanlæg
Bygningens varmeanlæg, f.eks. kedler, fjernvarme, ovne og varmepumper.

8
Varmefordeling
Bygningens varmefordelingsanlæg, bl.a. varmeanlægget, varmerør og automatik.

9
Solenergi
Bygningens solenergi, f.eks. solvarme og solceller.

10
El og teknik
Bygningens driftsrelaterede el og teknik, f.eks. varmefordelingspumper, varmtvandspumper og vindmøller.

11
Belysning
Bygningens belysning. Kun relevant ved energimærkning af store bygninger, som f.eks. etagebyggeri og erhverv.

ENERGIMÆRKE

FOR BYGNINGEN

Studiestræde 28A
Studiestræde 30
1455 København K

Større bygninger over 600 m2, der ofte besøges af offentligheden, er pålagt til enhver tid, at synliggøre energimærkningscertifikatet for brugerne af bygningen.

Energimærkningen er baseret på beregnet forbrug

A 2020 | A 2015 | A 2010 | B | C | **D** | E | F | G

Energistyrelsen

Gyldig fra den 11. marts 2022 til den 11. marts 2032
Energimærkningsnummer: 311584372