Energistyrelsen

ENERGIMÆRKNINGSRAPPORT

ENERGIMÆRKE OG FORSLAG TIL ENERGIFORBEDRINGER

Skovsgårdsvej 28
4900 Nakskov

DIN BOLIG HAR ENERGIMÆRKE

E

Du betaler hvert år 6.800 kr. mere, end du behøver i energiudgifter*

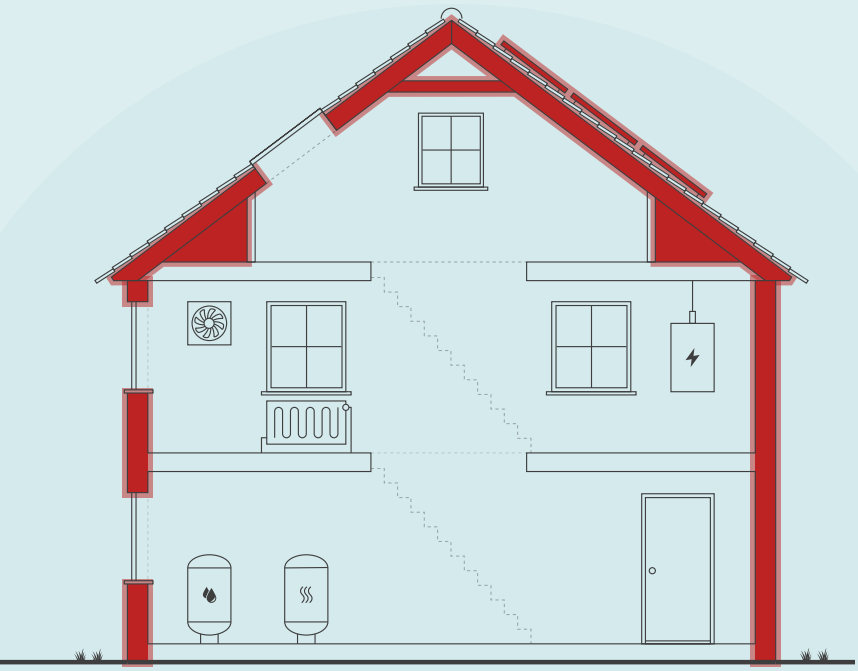

Skitsen illustrerer en generisk bygning, baseret på bygningens karaktertræk. Ikonforklaring kan ses under afsnittet IKONFORKLARING.

ENERGIKONSULENTENS BEDSTE ANBEFALINGER

1 Indvendig efterisolering af massive ydervægge med 200 mm

Årlig besparelse:	2.700 kr.
Investering:	47.500 kr.

2 Montage af nye solceller

Årlig besparelse:	2.700 kr.
Investering:	34.500 kr.

3 Indvendig efterisolering af skråvægge, loftsrum og skunkrum med op til 300 mm

Årlig besparelse:	1.400 kr.
Investering:	52.700 kr.

DIT ÅRLIGE BESPARELSESPOTENTIALE*

	I DAG	EFTER RENTABLE TILTAG	DU SPARER ÅRLIGT
Fjernvarme	20.200 kr.	16.100 kr.	4.100 kr.
El til andet	11.400 kr.	8.700 kr.	2.700 kr.
Samlet energiudgift	31.600 kr.	24.800 kr.	6.800 kr.
Samlet CO_2-udledning	2,97 ton	2,03 ton	0,95 ton

* Tallene er baseret på en standardiseret brug af bygningen. Se siden: FORMÅLET MED ENERGIMÆRKNINGEN.

FORBEDRING AF ENERGIMÆRKET VED GENNEMFØRSEL AF ALLE RENTABLE FORSLAG:

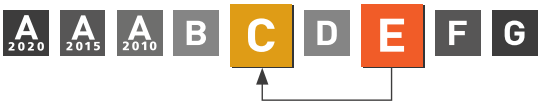

Adresse
Skovsgårdsvej 28
4900 Nakskov

Energimærkningsnummer
311588002

Gyldighedsperiode
24. marts 2022 - 24. marts 2032

Udarbejdet af
Factum2 A/S
CVR-nr.: 32770290

På denne side får du hjælp til at igangsætte de energiforbedringer, som energikonsulenten har fremhævet. Du kan sammenligne tiltagene på tværs af økonomi, klima og praktiske forhold, ligesom der til hvert forslag er en trinvis guide til at komme i gang med energiforbedringerne.

På de følgende sider i rapporten finder du detaljeret information om energikonsulentens forbedringsforslag.

INDVENDIG EFTERISOLERING AF MASSIVE YDERVÆGGE MED 200 MM

1. Find en håndværker eller anden relevant fagperson som kan hjælpe dig med planlægning og udførelse af din energiforbedring.
2. På Sparenergi.dk kan du få inspiration til energiforbedringen om "Isolering af tung ydervæg, indefra"
3. Læs mere om den konkrete energiforbedring på www.sparenergi.dk/isolering-af-tung-ydervaeg-indefra
4. Indhent et eller flere tilbud på energiforbedringen, udvælg den løsning, der passer dig bedst, og begynd din energiforbedring.

Besparelse
2.700 kr./årligt

CO_2-reduktion
364 kg./årligt

Investering
47.500 kr.

Renoveringstid
Fra 2 dage til 1 uge

MONTAGE AF NYE SOLCELLER

1. Find en håndværker eller anden relevant fagperson som kan hjælpe dig med planlægning og udførelse af din energiforbedring.
2. På Sparenergi.dk kan du få inspiration til energiforbedringen om "Solcelleanlæg"
3. Læs mere om den konkrete energiforbedring på www.sparenergi.dk/solcelleanlaeg
4. Indhent et eller flere tilbud på energiforbedringen, udvælg den løsning, der passer dig bedst, og begynd din energiforbedring.

Besparelse
2.700 kr./årligt

CO_2-reduktion
390 kg./årligt

Investering
34.500 kr.

Renoveringstid
Op til 2 dage

INDVENDIG EFTERISOLERING AF SKRÅVÆGGE, LOFTSRUM OG SKUNKRUM MED OP TIL 300 MM

1. Find en håndværker eller anden relevant fagperson som kan hjælpe dig med planlægning og udførelse af din energiforbedring.
2. På Sparenergi.dk kan du få inspiration til energiforbedringen om "Isolering af loft"
3. Læs mere om den konkrete energiforbedring på www.sparenergi.dk/isolering-af-loft
4. Indhent et eller flere tilbud på energiforbedringen, udvælg den løsning, der passer dig bedst, og begynd din energiforbedring.

Besparelse
1.400 kr./årligt

CO_2-reduktion
193 kg./årligt

Investering
52.700 kr.

Renoveringstid
Fra 1 uge til 2 uger

ENERGIPRISER

Svingende energipriser har ikke betydning for bygningens energimærke, men har indflydelse på energiøkonomien anført på forsiden. Nogle energimærker er udarbejdet i perioder, hvor energipriserne har været betydeligt højere end andre. Ved høje energipriser kan værdien af besparelsesforslag blive større, hvilket betyder, at det kan give økonomisk mening at gennemføre flere forslag.

HJÆLP TIL GENNEMFØRELSE AF ENERGIBESPARELSER OG RÅD OM FINANSIERING

Energikonsulenten kan fortælle dig, hvilke forudsætninger der ligger til grund for de enkelte forbedringsforslag. På sparenergi.dk kan du læse mere om energirenoveringer og finde inspiration og hjælp til at igangsætte en energirenovering. Find f.eks. Bygningsguiden, hvor vi har samlet viden om de mest almindelige hustyper i Danmark – så du kan få overblik over, hvordan man opnår en bedre bolig, der både er energieffektiv, har et godt indeklima og er tidssvarende.

Kontakt din bank: Flere banker tilbyder klima- og energieffektiviseringslån med lav rente. Ring til din bank og hør hvad de kan tilbyde.

ALLE RAPPORTENS ANBEFALINGER

På denne side kan du sammenligne økonomi og klimaeffekt for alle rapportens forbedringsforslag.

RENTABLE RENOVERINGSFORSLAG			
RENOVERINGSFORSLAG	ÅRLIG BESPARELSE*	INVESTERING	REDUKTION I ÅRLIGT UDLEDT CO_2
UDNYTTET TAGRUM Indvendig efterisolering af skråvægge, loftsrum og skunkrum med op til 300 mm	1.400 kr.	52.700 kr.	193 kg CO_2
MASSIVE YDERVÆGGE Indvendig efterisolering af massive ydervægge med 200 mm	2.700 kr.	47.500 kr.	364 kg CO_2
SOLCELLER Montage af nye solceller	2.700 kr.	34.500 kr.	390 kg CO_2
ANDRE FORSLAG DER KAN VÆRE RENTABLE, HVIS DE UDFØRES SAMMEN MED ANDRE RENOVERINGER			
LOFTRUM Udskiftning af eksisterende loftslem til ny præfabrikeret loftslem	100 kr.		4 kg CO_2
UDNYTTET TAGRUM Udskiftning af eksisterende skunklem til ny præfabrikeret skunklem	100 kr.		3 kg CO_2
FACADEVINDUER Udskiftning af eksisterende vinduer, Udskiftning af eksisterende ovenlysvinduer og Udskiftning af yderdør	900 kr.		120 kg CO_2
KRYBEKÆLDER Nedrivning af eksisterende krybekælder og etablering af nyt terrændæk med 300 mm isolering	2.600 kr.		348 kg CO_2

* Tallene er baseret på en standardiseret brug af bygningen. Se siden: FORMÅLET MED ENERGIMÆRKNINGEN.

FORMÅLET MED ENERGIMÆRKNINGEN

Energimærkning af bygninger har to formål: Mærkningen synliggør bygningens beregnede energibehov og er derfor en form for varedeklaration, når en bygning sælges eller udlejes. På baggrund af det beregnede energibehov tildeles boligen en karakter på energimærkningsskalaen fra A2020 til G.

Rapporten giver et overblik over de energimæssige forbedringer af boligen, som er rentable at gennemføre eller kan være rentable, hvis de udføres sammen med andre renoveringer. Rapporten beskriver hvad forbedringerne går ud på, hvad de koster at gennemføre, hvor meget energi og CO2 man sparer, og hvor stor besparelse der kan opnås på el- og varmeregninger ud fra det beregnede energibehov.

DERFOR SKAL DU GENNEMFØRE ENERGIFORBEDRINGER:

BEDRE INDEKLIMA
Når du energiforbedrer kan det have en positiv betydning for indeklimaet.

VARMERE OVERFLADER
Dit hus bliver bedre til at holde på varmen, så du får mere gavn af de dele af huset, der før var for kolde til at bruge i hverdagen.

ØGET KOMFORT
Du får nemmere ved at holde den rette temperatur i boligen, så den bliver rarere at være i.

MINDRE TRÆK
Din bolig bliver tættere, så det ikke længere trækker fra de steder, hvor du før var generet af kulde og træk.

Det beregnede energibehov er en ret præcis indikator for bygningens energimæssige kvalitet – i modsætning til det faktiske forbrug, som naturligvis er stærkt afhængigt både af vejret og af de vaner, som bygningens brugere har. Nogle sparer på varmen, mens andre fyrer for åbne vinduer eller bruger store mængder varmt vand.

For at kunne sammenligne bygningers energimæssige kvalitet, beregnes bygningens beregnede energibehov ud fra en række standardantagelser for vejr, familiestørrelse, indendørstemperatur, adfærd m.v. Nedenfor ses de mest centrale antagelser for det beregnede energibehov.

FIRE ÅRSAGER TIL AT HUSETS FAKTISKE VARMEREGNING KAN AFVIGE FRA DET BEREGNEDE ENERGIBEHOV I RAPPORTEN:

FAMILIESTØRRELSE
Der antages en gennemsnitlig familiestørrelse relativt til husets størrelse. Den faktiske varmeregning kan afvige, hvis der bo flere eller færre end antaget.

INDENDØRSTEMPERATUR
Der antages en konstant opvarmning af huset til 20°C. Den faktiske varmeregning kan afvige, hvis beboerne ønsker en højere eller lavere temperatur.

VARMTVANDSFORBRUG
Der antages et gennemsnitligt forbrug af varmt vand relativt til husets størrelse. Den faktiske varmeregning kan afvige, hvis beboerne bruger mere eller mindre varmt vand.

VEJRFORHOLD
Der antages gennemsnitlige vejrforhold. Den faktiske varmeregning kan afvige, hvis vinteren er særlig varm eller kold.

BAGGRUNDSINFORMATION

BYGNINGSBESKRIVELSE / Skovsgårdsvej 28, 4900 Nakskov

ADRESSE			BBR NR.	BFE NR.
Skovsgårdsvej 28, 4900 Nakskov			360-13621-1	5419814
BYGNINGENS ANVENDELSE I FØLGE BBR				OPFØRELSESÅR
Fritliggende enfamilieshus (parcelhus) (120)				1930
ÅR FOR VÆSENTLIG RENOVERING	VARMEFORSYNING	SUPPLERENDE VARME	BOLIGAREAL I BBR	ERHVERVSAREAL I BBR
Ikke angivet	Fjernvarme	Ingen	148 m²	0 m²
OPVARMET BYGNINGSAREAL	HERAF TAGETAGE OPVARMET	HERAF KÆLDERETAGE OPVARMET	UOPVARMET KÆLDERETAGE	
148 m²	60 m²	0 m²	0 m²	

E	C	B
ENERGIMÆRKE	ENERGIMÆRKE EFTER RENTABLE BESPARELSESFORSLAG	ENERGIMÆRKE EFTER ALLE BESPARELSESFORSLAG

BYGNINGENS BEREGNEDE ENERGIBEHOV

Opvarmning

FORSYNINGSFORM	VARMEBEHOV I kWh	OMREGNET TIL ENERGIENHED FOR FORSYNINGSFORM
Fjernvarme	32.010	32,01 MWh fjernvarme

Andre energibehov

EL TIL ANDET*	kWh
El til bygningsdrift	0
El til forbrug	4.538

*El til bygningsdrift er det elforbrug, der i beregningen går til installationer, f.eks. varmefordelingspumper, ventilation mv. El til forbrug dækker over et standardiseret, gennemsnitligt elforbrug til f.eks. hvidevarer, tv mv. El til forbrug påvirker ikke energimærkekarakteren, men den varme der afgives fra elforbrugende udstyr reducerer bygningens beregnede varmebehov.

ANVENDTE ENERGIPRISER INKL. AFGIFTER VED BEREGNING AF BESPARELSER

Anvendte energipriser ved beregning af energibesparelserne i denne rapport:

Fjernvarme
468 kr. pr. MWh
Fast afgift: 5.224 kr. pr. år

Elektricitet til andet end opvarmning
2,50 kr. pr. kWh

Til beregning af rapportens forbedringsforslag er der anvendt estimerede priser, der kan variere en del fra aktuelle tilbudspriser, afhængig af både regionale forhold og valg af leverandør.

Overslagspriserne i denne beregning indeholder både materialepris, timeløn, moms og afgifter. Eventuelle udgifter til løbende drift og vedligehold er ikke indeholdt.

I forhold til energimærkets gyldighedsperiode, vil prisgrundlaget for rapportens forbedringsforslag kunne ændre sig en del, år for år. Det anbefales derfor altid at indhente aktuelle tilbud fra leverandører.

Fjernvarmeprisen er fastsat ud fra de tariffer, der var gældende ved energimærkningsrapportens officielle indberetningsdato.

OPLYST FORBRUG INKL. MOMS OG AFGIFTER

Denne rapport er udskrevet fra www.boligejer.dk, og er derfor tilgængelig for offentligheden. Hvis det faktiske energiforbrug i bygningen og omkostningerne til dækning af det, er registeret ved energimærkningen, fremgår det ikke i denne rapport, da oplysningerne er fortrolige for enfamiliehuse.

FORBEHOLD FOR PRISER PÅ INVESTERING I ENERGIBESPARELSE

Energimærkets besparelsesforslag er baseret på energikonsulentens erfaring og vurdering. Før energibesparelsesforslagene iværksættes, bør der altid indhentes tilbud fra flere leverandører, da de angivne priser alene skal betragtes som vejledende. Desuden bør det undersøges om energiforbedringen kræver myndighedsgodkendelse.

Årligt abonnement for salg af el bør undersøges nærmere, da dette variere meget på det frie el marked.

For en konkret vurdering af ejendommens isoleringsmæssige tilstand, skal der udføres destruktive indgreb i klimaskærmen.

FIRMA

Firmanummer: 600068
CVR-nummer: 32770290

Factum2 A/S
Blumersgade 5A & B, 5. sal
8700 Horsens

msd@factum2.dk
tlf. 70255757

Ved energikonsulent
Lars Friis-Nielsen

RAPPORTENS GYLDIGHED

Gyldig fra 24. marts 2022 til den 24. marts 2032

KLAGEMULIGHEDER

Tror du, der er fejl i rapporten, eller ønsker du at klage over energimærkningen, skal du rette henvendelse til det certificerede energimærkningsfirma, der har udarbejdet mærkningen.
Ejeren af bygningen eller enheden kan klage. Klagen skal være modtaget hos det certificerede energimærkningsfirma, senest:

- 1 år efter energimærkningsrapportens dato, eller
- 1 år efter bygningens overtagelsesdag, som er aftalt mellem sælger og køber, hvis bygningen efter indberetningen af energimærkningsrapporten har fået ny ejer - dog senest 6 år efter energimærkningsrapportens datering.

Reglerne om klageadgang står i gældende bekendtgørelse om energimærkning af bygninger. Klik ind på linket og læs mere om, hvordan du indgiver en klage.

www.ens.dk/ansvarsomraader/energimaerkning-af-bygninger/klagevejledning

Det certificerede energimærkningsfirma behandler klagen og bør meddele sin skriftlige afgørelse af klagen inden for 4 uger.

DESTRUKTIVE UNDERSØGELSER

Der er i forbindelse med bygningsbesigtigelsen ikke givet tilladelse til at foretage destruktive undersøgelser. Oplysning om isolering beror derfor på energikonsulentens skøn, tegningsmateriale og byggeskik.

BEHANDLING AF OPLYSNINGER

Energistyrelsen er ansvarlig for behandlingen af oplysninger om bygningen, herunder offentliggørelse af energimærkningsrapporten. Du kan læse mere om reglerne, samt hvordan vi behandler oplysninger på vores hjemmeside.

www.ens.dk/ansvarsomraader/energimaerkning-af-bygninger/lovgivning-om-energimaerkning

ENERGIKONSULENTENS SUPPLERENDE KOMMENTARER

GENERELLE KOMMENTARER:

Ejendommen er et enfamilieshus og opført 1930.

Det opvarmede areal er beregnet ud fra BBR - sammenholdt med konsulentens registreringer og relevant tegningsmateriale. Energimærkningsrapporten er beregnet på baggrund af markopmålinger, gennemgang af bygningskonstruktioner, relevante oplysninger fra ejendommens repræsentant/ejer, samt indhentet tegningsmateriale.

Hvis der ikke foreligger relevante oplysninger, der kan fastslå isoleringsværdien i de lukkede konstruktioner/bygningsdele, vurderes dette ud fra et fagligt skøn, der er baseret på erfaring og byggeskik på opførelsestidspunktet. Der kan derfor være afvigelser mellem faktiske og skønnede forhold.

VARME:

Ejendommen opvarmes med fjernvarme.

KONKLUSION:

Ejendommen er i mindre god isoleringsmæssig stand.

Der er forslag til energimæssigt rentable forbedringer. I energimærkningsrapporten er der forslag, som har en tilbagebetalingstid på over 10 år. Trods tidshorisonten anbefales det at gennemføre tiltagene, da dette ofte resulterer i et bedre indeklima og generelt en forbedring af komforten i bygningen. Derudover skal forslagene ses som en investering, der på sigt nedbringer energiforbruget og som derved har en højere gensalgsværdi

. Det skal påpeges, at størrelsen af det beregnede besparelsespotentiale ved energirenoveringen ikke nødvendigvis kommer til at blive den faktiske besparelse. Forskellige adfærdsmønstre bevirker, at forbruget efter renovering ikke bliver som beregnet, hvis ejer ikke selv tilpasser sin hverdag til den nye situation. Ejers adfærd er derfor mindst lige så vigtig som selve energirenoveringen for at opnå reelle energibesparelser.

Inden der foretages energiforbedringer, herunder indkøb og installation af nye tekniske løsninger og komponenter (bl.a. kedler, varmepumper, solceller, cirkulationspumper, mv.) bør autoriseret fagmand/leverandør vurdere valg af type/model af de energimæssige tiltag, som er foreslået i energimærkningsrapporten. Der bør altid undersøges om der er lokale retningslinjer og/eller servitutter/lovgivning der begrænser eller udelukker udførsel af de foreslåede energiforbedringer.

KOMMENTARER TIL BYGNINGSBESKRIVELSEN

Det registrerede opvarmede etageareal stemmer overens med oplysningerne i BBR-ejermeddelelsen.

GENNEMGANG AF BOLIGENS ENERGITILSTAND

På de følgende sider kan du se en detaljeret beskrivelse af energitilstanden af din bolig, energikonsulentens forslag til energiforbedringer og tilhørende energiløsninger.

Nogle forbedringsforslag er rentable. Det betyder, at du sparer mere på dit energiforbrug inden for energiforbedringens levetid, end energiforbedringen koster at gennemføre.

De rentable forslag fremgår med en investeringspris.

Nogle forbedringsforslag kan med fordel overvejes ved renoveringer, eller hvis der er bygningsdele, der alligevel skal udskiftes. Investeringsprisen til forbedringsforslag ved renovering, er ikke angivet da investeringen vil afhænge af den konkrete renovering, som skal ske i forbindelse med besparelsesforslaget.

TAG OG LOFT

LOFTRUM

STATUS

Loftslem er uisoleret.
Konstruktionstykkelse er målt ved loftlem. Isoleringsforholdet er skønnet ud fra dette.

RENOVERINGSFORSLAG	ÅRLIG BESPARELSE	INVESTERING
Der monteres en ny præfabrikeret loftslem, med fastmonteret 3-delt stige og helstøbt tætningsliste mellem lem og bundkarm. Det eksisterende hul mod loftsrummet tilpasses eventuelt efter behov.	100 kr.	

UDNYTTET TAGRUM

STATUS

Skråvægge/loft i tilbygningen er isoleret med 100 mm mineraluld.
Konstruktions- og isoleringsforhold er skønnet ud fra renoveringstidspunkt.

Vægge mod loft og skunkrum er isoleret med 50 mm isolering.
Konstruktionstykkelse er målt ved skunklem. Isoleringsforholdet er skønnet ud fra dette.

Skråvægge er isoleret med 75 mm mineraluld.
Konstruktions- og isoleringsforhold er skønnet ud fra renoveringstidspunkt.

Hanebåndsloft er isoleret med 100 mm mineraluld.
Konstruktionstykkelse er målt ved loftlem. Isoleringsforholdet er skønnet ud fra dette.

Skunklem er uisoleret.
Konstruktionstykkelse er målt ved skunklem. Isoleringsforholdet er skønnet ud fra dette.

Skunklem er isoleret med 30 mm mineraluld.
Konstruktionstykkelse er målt ved skunklem. Isoleringsforholdet er skønnet ud fra dette.

RENOVERINGSFORSLAG	ÅRLIG BESPARELSE	INVESTERING
	1.400 kr.	52.700 kr.

Indvendig efterisolering af skråvægge i tilbygning med 200 mm isolering, så den samlede isoleringstykkelse opnår 300 mm. Det foreslås at isolere skråvægge indefra, i forbindelse med større indvendig renovering. Eksisterende beklædning fjernes og bortskaffes, og der udføres den nødvendige forskalling for den nye isolering og vægbeklædning. Tætheden skal sikres iht. gældende regler. Efterisolering af loft og vægge mod skunkrum med 300 mm isolering. Det påregnes at skunke er tilgængelige, hvorved overslagsprisen alene omfatter fjernelse og bortskaffelse af eksisterende isolering, samt montering af den nye isolering. Indvendig efterisolering af skråvægge med 300 mm isolering. Det foreslås at isolere skråvægge indefra, i forbindelse med større indvendig renovering. Eksisterende beklædning og isolering fjernes og bortskaffes, og der udføres den nødvendige forskalling for den nye isolering og vægbeklædning. Tætheden skal sikres iht. gældende regler. Efterisolering af hanebåndslofter med 300 mm isolering. Eksisterende isolering bevares, så der efter fremtidige forhold er isoleret med 400 mm. Der etableres ny gangbro i tagrummet, eller hvis der findes en eksisterende, skal denne hæves til de nye isoleringsforhold.		
RENOVERINGSFORSLAG Der monteres en ny præfabrikeret skunklem, med helstøbt tætningsliste mellem lem og karm. Det eksisterende hul mod skunken tilpasses eventuelt efter behov.	**ÅRLIG BESPARELSE** 100 kr.	**INVESTERING**

YDERVÆGGE

HULE YDERVÆGGE

STATUS

Ydervægge er udført som 30 cm hulmur. Vægge består udvendigt og indvendigt af tegl. Hulrummet er efterisoleret med mineraluldsgranulat.
Konstruktions- og isoleringsforhold er baseret på ejers oplysninger.

MASSIVE YDERVÆGGE

STATUS

Ydervægge består af 12 cm massiv og uisoleret teglvæg med indvendig pladebeklædning.
Konstruktionstykkelse er målt ved vindue. Isoleringsforholdet er skønnet ud fra dette.

RENOVERINGSFORSLAG Indvendig efterisolering med 200 mm isolering på massive ydervægge. Eksisterende pladebeklædning nedtages og bortskaffes. Arbejdet udføres iht. gældende regler på området, hvad angår materialekrav samt placering og udførelse af dampspærre. I forbindelse med arbejdet, skal der udføres nye lysninger og bundstykker ved vinduer, og tekniske installationer føres med ud i den nye væg.	**ÅRLIG BESPARELSE** 2.700 kr.	**INVESTERING** 47.500 kr.

VINDUER, OVENLYS OG DØRE

FACADEVINDUER

STATUS

Vinduer monteret med tolags termorude med kold kant kan findes i badeværelse, gang, stue, køkken og værelser på 1. sal

Vindue er monteret med etlags glasrude i toilettet.

Vinduer monteret med tolags energirude med varm kant.med forsatsrammer i stuen, trapperum på 1. sal, samt kvisten.

RENOVERINGSFORSLAG	ÅRLIG BESPARELSE	INVESTERING
Eksisterende vinduer med termoruder og 1 lags glas foreslås udskiftet til nye vinduer med energiruder, energiklasse A. Eksisterende ovenlysvinduer foreslås udskiftet til nye med energiruder, energiklasse A.	900 kr.	

OVENLYS

STATUS

Ovenlysvindue er monteret med tolags termorude med kold kant.

YDERDØRE

STATUS

Yderdør med isoleret fyldning og enkeltfagsvindue, monteret med trelags energirude i Entre

Massiv yderdør er uisolere i gangen i tilbygningen.

GULVE

TERRÆNDÆK

STATUS

Terrændæk i tilbygningen er udført af beton med slidlagsgulv. Gulvet er uisoleret.
Konstruktions- og isoleringsforhold er skønnet ud fra opførelsestidspunktet.

KRYBEKÆLDER

STATUS

Gulv mod krybekælder af træ/bjælker, er uisoleret.
Konstruktionstykkelse er målt ved dør. Isoleringsforholdet er skønnet ud fra dette.

RENOVERINGSFORSLAG	ÅRLIG BESPARELSE	INVESTERING
Eksisterende krybekælder fjernes og alle ventilationsåbninger lukkes ved tilstøbning. Der udlægges sandfyld til underside af ny isolering. Der isoleres med 300 mm fast mineraluld eller polystyrenplader, og afsluttes med 10 cm beton og slidlagsgulve. Overside af slidlag afpasses ny gulvbelægning. Eksisterende installationer efterisoleres og fastholdes for senere indstøbning. Hvis der er samlinger på rør, må disse ikke indstøbes. Alternativt udføres nye installationer. Nye installationer er ikke indregnet i investeringen.	2.600 kr.	

VENTILATION

VENTILATION

STATUS

Der er naturlig ventilation i hele bygningen. Bygningen er normal tæt, da konstruktionssamlinger og fuger ved vindues- og døråbninger, samt tætningslister i vinduer og udvendige døre fremstår i god stand.

VARMEANLÆG

FJERNVARME

STATUS

Bygningen opvarmes med fjernvarme. Anlægget er udført som direkte fjernvarmeanlæg, med fjernvarmevand i fordelingsnettet.

VARMEPUMPER

STATUS

Der er ikke stillet forslag til varmepumpe, da ejendommen opvarmes med fjernvarme. Varmepumper er typisk mest relevant i ejendomme hvor varmepumpen kan erstatte eksisterende varmeforsyning baseret på olie og gas samt opvarmning med elpaneler/elradiatorer.

SOLVARME

STATUS

Der er ikke stillet forslag til solfangeranlæg, da ejendommen opvarmes med fjernvarme. Solfangeranlæg til eksempelvis opvarmning af varmt brugsvand vil typisk være mest relevant hvor opvarmningen er baseret på olie og gas samt opvarmning med elpaneler/elradiatorer.

VARMEFORDELING

VARMEFORDELING

STATUS

Den primære opvarmning af ejendommen sker via radiatorer i opvarmede rum. Varmefordelingsrør er skønnet udført som to-strengs anlæg.

VARMERØR

STATUS

Varmerør er udført som stålrør. Varmerørene er isoleret med ca.15 mm isolering.

AUTOMATIK

STATUS

Der er monteret termostatventiler på alle radiatorer til regulering af korrekt rumtemperatur.

VARMT BRUGSVAND

VARMT BRUGSVAND

STATUS

I beregningen er der indregnet et varmtvandsforbrug på 250 liter pr. m² opvarmet boligareal pr. år.

VARMTVANDSBEHOLDER

STATUS

Varmt brugsvand produceres varmtvandsbeholder i gangen på tilbygningen. Størrelsen ukendt men skønnes ca. 60 liter

EL

SOLCELLER

STATUS

Der er ingen solceller på bygningen.

RENOVERINGSFORSLAG	ÅRLIG BESPARELSE	INVESTERING
Montering af solceller på tagflade mod syd. Det anbefales at der monteres solceller af typen Monokrystallinske silicium med et areal på ca. 11,5 m². For at opnå optimal virkningsgrad kan det være nødvendigt at beskære eventuelle trækroner, så der ikke opstår skyggevirkning på solcellerne. Det bør undersøges om den eksisterende tagkonstruktion er egnet til den ekstra vægt fra solcellerne. En eventuel udgift til dette er ikke medtaget i forslagets økonomi.	2.700 kr.	34.500 kr.

IKONFORKLARING

En bygning består af mange dele, der har betydning for bygningens energibehov. Figuren herunder giver en forklaring af de væsentligste dele på tværs af konstruktioner og installationer.

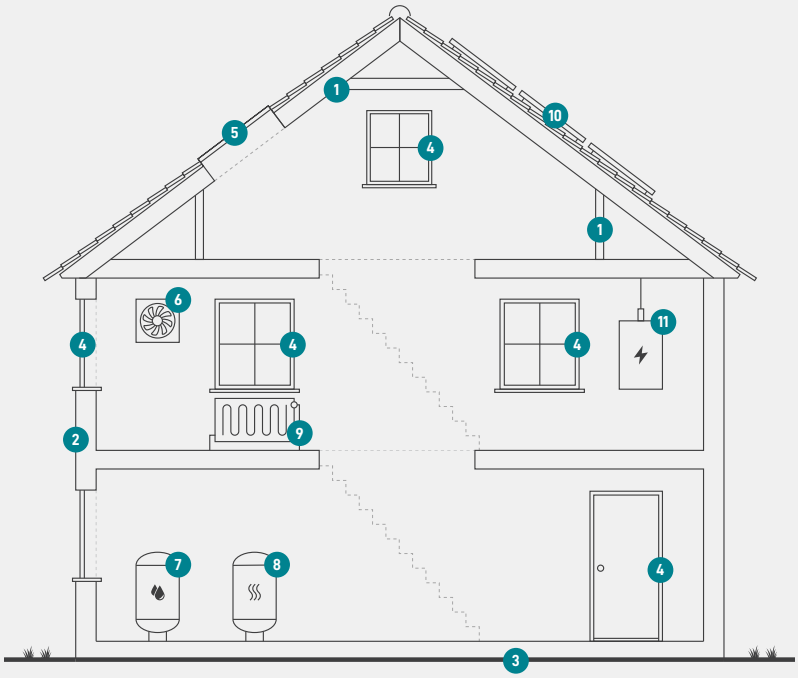

1
Tag og loft
Bygningens øverste del af klimaskærmen, f.eks. et loftrum, et fladt tag eller et udnyttet tagrum.

2
Ydervægge
Bygningens vægge ud mod det fri eller mod uopvarmede områder. Væggen kan være hule, massive eller lette ydervægge.

3
Etageadskillelse og gulv
Bygningens nederste del af klimaskærmen, f.eks. terrændæk, gulv mod krybekælder eller etageadskillelse mod uopvarmet kælder.

4
Vinduer/døre
Bygningens facadevinduer og yderdøre.

5
Ovenlys
Bygningens ovenlysvinduer.

6
Ventilation
Bygningens ventilationsanlæg og ventilationskanaler.

7
Varmt brugsvand
Bygningens komponenter til varmt brugsvand, bl.a. varmtvandsrør og varmtvandsbeholder.

8
Varmeanlæg
Bygningens varmeanlæg, f.eks. kedler, fjernvarme, ovne og varmepumper.

9
Varmefordeling
Bygningens varmefordelingsanlæg, bl.a. varmeanlægget, varmerør og automatik.

10
Solenergi
Bygningens solenergi, f.eks. solvarme og solceller.

11
El og teknik
Bygningens driftsrelaterede el og teknik, f.eks. varmefordelingspumper, varmtvandspumper og vindmøller.

ENERGIMÆRKE

FOR BOLIGEN

Skovsgårdsvej 28
4900 Nakskov

Energimærkningen er baseret på beregnet forbrug

A 2020 | A 2015 | A 2010 | B | C | D | **E** | F | G

Energistyrelsen

Gyldig fra den 24. marts 2022 til den 24. marts 2032
Energimærkningsnummer: 311588002