Energistyrelsen

ENERGIMÆRKNINGSRAPPORT

ENERGIMÆRKE OG FORSLAG TIL ENERGIFORBEDRINGER

Lærkevej 1-23
Lærkevej 1
6780 Skærbæk

DINE BOLIGER HAR ENERGIMÆRKE

D

Du betaler hvert år 29.500 kr. mere, end du behøver i energiudgifter*

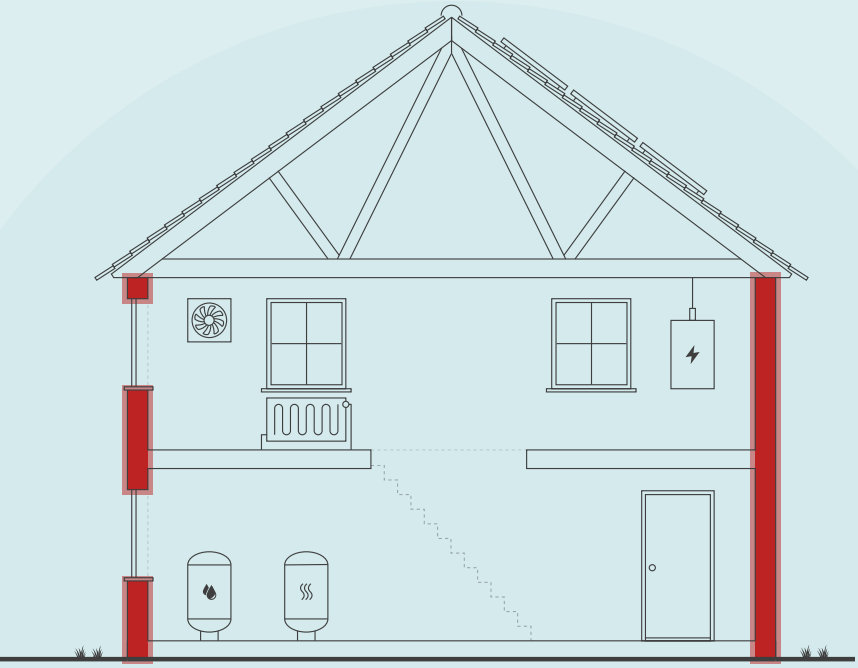

ENERGIKONSULENTENS BEDSTE ANBEFALINGER

1 Lærkevej 1: Isolering af uisolerede hule ydervægge ved indblæsning af granulat

Årlig besparelse:	1.200 kr.
Investering:	12.600 kr.

2 Lærkevej 3: Isolering af uisolerede hule ydervægge ved indblæsning af granulat

Årlig besparelse:	1.200 kr.
Investering:	12.600 kr.

3 Lærkevej 5: Isolering af uisolerede hule ydervægge ved indblæsning af granulat

Årlig besparelse:	1.200 kr.
Investering:	12.600 kr.

Skitsen illustrerer en generisk bygning, baseret på bygningens karaktertræk. Ikonforklaring kan ses under afsnittet IKONFORKLARING.

DIT ÅRLIGE BESPARELSESPOTENTIALE*

	I DAG	EFTER RENTABLE TILTAG	DU SPARER ÅRLIGT
Fjernvarme	131.200 kr.	111.900 kr.	19.300 kr.
El til andet	128.800 kr.	118.600 kr.	10.200 kr.
Samlet energiudgift	260.000 kr.	230.500 kr.	29.500 kr.
Samlet CO_2-udledning	22,92 ton	18,97 ton	3,95 ton

* Tallene er baseret på en standardiseret brug af bygningen. Se siden: FORMÅLET MED ENERGIMÆRKNINGEN.

FORBEDRING AF ENERGIMÆRKET VED GENNEMFØRSEL AF ALLE RENTABLE FORSLAG:

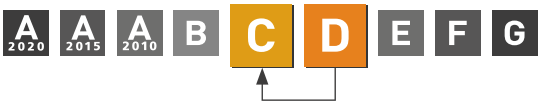

Adresse
Lærkevej 1
6780 Skærbæk

Energimærkningsnummer
311589846

Gyldighedsperiode
31. marts 2022 - 31. marts 2032

Udarbejdet af
OBH Ingeniørservice A/S
CVR-nr.: 66819116

På denne side får du hjælp til at igangsætte de energiforbedringer, som energikonsulenten har fremhævet. Du kan sammenligne tiltagene på tværs af økonomi, klima og praktiske forhold, ligesom der til hvert forslag er en trinvis guide til at komme i gang med energiforbedringerne.

På de følgende sider i rapporten finder du detaljeret information om energikonsulentens forbedringsforslag.

LÆRKEVEJ 1: ISOLERING AF UISOLEREDE HULE YDERVÆGGE VED INDBLÆSNING AF GRANULAT

1. Find en håndværker eller anden relevant fagperson som kan hjælpe dig med planlægning og udførelse af din energiforbedring.
2. På Sparenergi.dk kan du få inspiration til energiforbedringen om "Hulmursisolering"
3. Læs mere om den konkrete energiforbedring på www.sparenergi.dk/hulmursisolering
4. Indhent et eller flere tilbud på energiforbedringen, udvælg den løsning, der passer dig bedst, og begynd din energiforbedring.

Besparelse
1.200 kr./årligt

CO_2-reduktion
198 kg./årligt

Investering
12.600 kr.

Renoveringstid
Fra 2 dage til 1 uge

LÆRKEVEJ 3: ISOLERING AF UISOLEREDE HULE YDERVÆGGE VED INDBLÆSNING AF GRANULAT

1. Find en håndværker eller anden relevant fagperson som kan hjælpe dig med planlægning og udførelse af din energiforbedring.
2. På Sparenergi.dk kan du få inspiration til energiforbedringen om "Hulmursisolering"
3. Læs mere om den konkrete energiforbedring på www.sparenergi.dk/hulmursisolering
4. Indhent et eller flere tilbud på energiforbedringen, udvælg den løsning, der passer dig bedst, og begynd din energiforbedring.

Besparelse
1.200 kr./årligt

CO_2-reduktion
198 kg./årligt

Investering
12.600 kr.

Renoveringstid
Fra 2 dage til 1 uge

LÆRKEVEJ 5: ISOLERING AF UISOLEREDE HULE YDERVÆGGE VED INDBLÆSNING AF GRANULAT

1. Find en håndværker eller anden relevant fagperson som kan hjælpe dig med planlægning og udførelse af din energiforbedring.
2. På Sparenergi.dk kan du få inspiration til energiforbedringen om "Hulmursisolering"
3. Læs mere om den konkrete energiforbedring på www.sparenergi.dk/hulmursisolering
4. Indhent et eller flere tilbud på energiforbedringen, udvælg den løsning, der passer dig bedst, og begynd din energiforbedring.

Besparelse
1.200 kr./årligt

CO_2-reduktion
198 kg./årligt

Investering
12.600 kr.

Renoveringstid
Fra 2 dage til 1 uge

RÅD OM FINANSIERING

Nogle energiforbedringer er godkendt til håndværkerfradrag. Desuden eksisterer der flere offentlige tilskudspuljer, hvorfra det er muligt, at ansøge om tilskud til energirenoveringer. Du kan ikke både få tilskud og håndværkerfradrag.

Kontakt din bank: Flere banker tilbyder klima- og energieffektiviseringslån med lav rente. Ring til din bank og hør hvad de kan tilbyde.

HJÆLP TIL GENNEMFØRELSE AF ENERGIBESPARELSER

Energikonsulenten kan fortælle dig, hvilke forudsætninger der ligger til grund for de enkelte forbedringsforslag.

På sparenergi.dk kan du læse mere om energirenoveringer og finde inspiration og hjælp til at igangsætte en energirenovering. Find f.eks. Bygningsguiden, hvor vi har samlet viden om de mest almindelige hustyper i Danmark – så du kan få overblik over, hvordan man opnår en bedre bolig, der både er energieffektiv, har et godt indeklima og er tidssvarende.

ALLE RAPPORTENS ANBEFALINGER

På denne side kan du sammenligne økonomi og klimaeffekt for alle rapportens forbedringsforslag.

RENTABLE RENOVERINGSFORSLAG

RENOVERINGSFORSLAG	ÅRLIG BESPARELSE*	INVESTERING	REDUKTION I ÅRLIGT UDLEDT CO_2
HULE YDERVÆGGE Lærkevej 13: Isolering af uisolerede hule ydervægge ved indblæsning af granulat	1.200 kr.	12.600 kr.	198 kg CO_2
HULE YDERVÆGGE Lærkevej 1: Isolering af uisolerede hule ydervægge ved indblæsning af granulat	1.200 kr.	12.600 kr.	198 kg CO_2
HULE YDERVÆGGE Lærkevej 3: Isolering af uisolerede hule ydervægge ved indblæsning af granulat	1.200 kr.	12.600 kr.	198 kg CO_2
HULE YDERVÆGGE Lærkevej 5: Isolering af uisolerede hule ydervægge ved indblæsning af granulat	1.200 kr.	12.600 kr.	198 kg CO_2
HULE YDERVÆGGE Lærkevej 7: Isolering af uisolerede hule ydervægge af tegl/gasbeton ved indblæsning af granulat	1.200 kr.	12.600 kr.	198 kg CO_2
HULE YDERVÆGGE Lærkevej 9: Isolering af uisolerede hule ydervægge af tegl/gasbeton ved indblæsning af granulat	1.200 kr.	12.600 kr.	198 kg CO_2
HULE YDERVÆGGE Lærkevej 11: Isolering af uisolerede hule ydervægge af tegl/gasbeton ved indblæsning af granulat	1.200 kr.	12.600 kr.	198 kg CO_2
HULE YDERVÆGGE Lærkevej 15: Isolering af uisolerede hule ydervægge af tegl/gasbeton ved indblæsning af granulat	1.200 kr.	12.600 kr.	198 kg CO_2
HULE YDERVÆGGE Lærkevej 17: Isolering af uisolerede hule ydervægge af tegl/gasbeton ved indblæsning af granulat	1.200 kr.	12.600 kr.	198 kg CO_2
HULE YDERVÆGGE Lærkevej 19: Isolering af uisolerede hule ydervægge af tegl/gasbeton ved indblæsning af granulat	1.200 kr.	12.600 kr.	198 kg CO_2
HULE YDERVÆGGE Lærkevej 21: Isolering af uisolerede hule ydervægge af tegl/gasbeton ved indblæsning af granulat	1.200 kr.	12.600 kr.	198 kg CO_2
HULE YDERVÆGGE Lærkevej 23: Isolering af uisolerede hule ydervægge af tegl/gasbeton ved indblæsning af granulat	1.200 kr.	12.600 kr.	198 kg CO_2
MASSIVE VÆGGE MOD UOPVARMEDE RUM Lærkevej 13: Efterisolering af vægge mod uopvarmet rum med 200 mm	500 kr.	17.300 kr.	82 kg CO_2

MASSIVE VÆGGE MOD UOPVARMEDE RUM Lærkevej 1: Efterisolering af vægge mod uopvarmet rum med 200 mm	500 kr.	17.300 kr.	82 kg CO_2
MASSIVE VÆGGE MOD UOPVARMEDE RUM Lærkevej 3: Efterisolering af vægge mod uopvarmet rum med 200 mm	500 kr.	17.300 kr.	82 kg CO_2
MASSIVE VÆGGE MOD UOPVARMEDE RUM Lærkevej 5: Efterisolering af vægge mod uopvarmet rum med 200 mm	500 kr.	17.300 kr.	82 kg CO_2
MASSIVE VÆGGE MOD UOPVARMEDE RUM Lærkevej 7: Efterisolering af vægge mod uopvarmet rum med 200 mm	500 kr.	17.300 kr.	82 kg CO_2
MASSIVE VÆGGE MOD UOPVARMEDE RUM Lærkevej 9: Efterisolering af vægge mod uopvarmet rum med 200 mm	500 kr.	17.300 kr.	82 kg CO_2
MASSIVE VÆGGE MOD UOPVARMEDE RUM Lærkevej 11: Efterisolering af vægge mod uopvarmet rum med 200 mm	500 kr.	17.300 kr.	82 kg CO_2
MASSIVE VÆGGE MOD UOPVARMEDE RUM Lærkevej 15: Efterisolering af vægge mod uopvarmet rum med 200 mm	500 kr.	17.300 kr.	82 kg CO_2
MASSIVE VÆGGE MOD UOPVARMEDE RUM Lærkevej 17: Efterisolering af vægge mod uopvarmet rum med 200 mm	500 kr.	17.300 kr.	82 kg CO_2
MASSIVE VÆGGE MOD UOPVARMEDE RUM Lærkevej 19: Efterisolering af vægge mod uopvarmet rum med 200 mm	500 kr.	17.300 kr.	82 kg CO_2
MASSIVE VÆGGE MOD UOPVARMEDE RUM Lærkevej 21: Efterisolering af vægge mod uopvarmet rum med 200 mm	500 kr.	17.300 kr.	82 kg CO_2
MASSIVE VÆGGE MOD UOPVARMEDE RUM Lærkevej 23: Efterisolering af vægge mod uopvarmet rum med 200 mm	500 kr.	17.300 kr.	82 kg CO_2
VARMEFORDELINGSPUMPER Lærkevej 13: Ny varmefordelingspumpe	900 kr.	5.000 kr.	51 kg CO_2
VARMEFORDELINGSPUMPER Lærkevej 1: Ny varmefordelingspumpe	900 kr.	5.000 kr.	51 kg CO_2
VARMEFORDELINGSPUMPER Lærkevej 3: Ny varmefordelingspumpe	900 kr.	5.000 kr.	51 kg CO_2
VARMEFORDELINGSPUMPER Lærkevej 5: Ny varmefordelingspumpe	900 kr.	5.000 kr.	51 kg CO_2
VARMEFORDELINGSPUMPER Lærkevej 7: Ny varmefordelingspumpe	900 kr.	5.000 kr.	51 kg CO_2

VARMEFORDELINGSPUMPER Lærkevej 9: Ny varmefordelingspumpe	900 kr.	5.000 kr.	51 kg CO_2
VARMEFORDELINGSPUMPER Lærkevej 11: Ny varmefordelingspumpe	900 kr.	5.000 kr.	51 kg CO_2
VARMEFORDELINGSPUMPER Lærkevej 15: Ny varmefordelingspumpe	900 kr.	5.000 kr.	51 kg CO_2
VARMEFORDELINGSPUMPER Lærkevej 17: Ny varmefordelingspumpe	900 kr.	5.000 kr.	51 kg CO_2
VARMEFORDELINGSPUMPER Lærkevej 19: Ny varmefordelingspumpe	900 kr.	5.000 kr.	51 kg CO_2
VARMEFORDELINGSPUMPER Lærkevej 21: Ny varmefordelingspumpe	900 kr.	5.000 kr.	51 kg CO_2
VARMEFORDELINGSPUMPER Lærkevej 23: Ny varmefordelingspumpe	900 kr.	5.000 kr.	51 kg CO_2
ANDRE FORSLAG DER KAN VÆRE RENTABLE, HVIS DE UDFØRES SAMMEN MED ANDRE RENOVERINGER			
UDNYTTET TAGRUM Lærkevej 13: Indvendig efterisolering af skrå loft med 300 mm isolering og fjernelse af eksisterende isolering	100 kr.		14 kg CO_2
UDNYTTET TAGRUM Lærkevej 1: Indvendig efterisolering af skrå loft med 300 mm isolering og fjernelse af eksisterende isolering	100 kr.		14 kg CO_2
UDNYTTET TAGRUM Lærkevej 3: Indvendig efterisolering af skrå loft med 300 mm isolering og fjernelse af eksisterende isolering	100 kr.		14 kg CO_2
UDNYTTET TAGRUM Lærkevej 5: Indvendig efterisolering af skrå loft med 300 mm isolering og fjernelse af eksisterende isolering	100 kr.		14 kg CO_2
UDNYTTET TAGRUM Lærkevej 7: Indvendig efterisolering af skrå loft med 300 mm isolering og fjernelse af eksisterende isolering	100 kr.		14 kg CO_2
UDNYTTET TAGRUM Lærkevej 9: Indvendig efterisolering af skrå loft med 300 mm isolering og fjernelse af eksisterende isolering	100 kr.		14 kg CO_2
UDNYTTET TAGRUM Lærkevej 11: Indvendig efterisolering af skrå loft med 300 mm isolering og fjernelse af eksisterende isolering	100 kr.		14 kg CO_2
UDNYTTET TAGRUM Lærkevej 15: Indvendig efterisolering af skrå loft med 300 mm isolering og fjernelse af eksisterende isolering	100 kr.		14 kg CO_2
UDNYTTET TAGRUM Lærkevej 17: Indvendig efterisolering af skrå loft med 300 mm isolering og fjernelse af eksisterende isolering	100 kr.		14 kg CO_2

UDNYTTET TAGRUM Lærkevej 19: Indvendig efterisolering af skrå loft med 300 mm isolering og fjernelse af eksisterende isolering	100 kr.		14 kg CO_2
UDNYTTET TAGRUM Lærkevej 21: Indvendig efterisolering af skrå loft med 300 mm isolering og fjernelse af eksisterende isolering	100 kr.		14 kg CO_2
UDNYTTET TAGRUM Lærkevej 23: Indvendig efterisolering af skrå loft med 300 mm isolering og fjernelse af eksisterende isolering	100 kr.		14 kg CO_2
FACADEVINDUER Lærkevej 13: Udskiftning af eksisterende vinduer med 2 lags termorude	800 kr.		138 kg CO_2
FACADEVINDUER Lærkevej 1: Udskiftning af eksisterende vinduer med 2 lags termorude	800 kr.		138 kg CO_2
FACADEVINDUER Lærkevej 3: Udskiftning af eksisterende vinduer med 2 lags termorude	800 kr.		138 kg CO_2
FACADEVINDUER Lærkevej 5: Udskiftning af eksisterende vinduer med 2 lags termorude	800 kr.		138 kg CO_2
FACADEVINDUER Lærkevej 7: Udskiftning af eksisterende vinduer med 2 lags termorude	800 kr.		138 kg CO_2
FACADEVINDUER Lærkevej 9: Udskiftning af eksisterende vinduer med 2 lags termorude	800 kr.		138 kg CO_2
FACADEVINDUER Lærkevej 11: Udskiftning af eksisterende vinduer med 2 lags termorude	800 kr.		138 kg CO_2
FACADEVINDUER Lærkevej 15: Udskiftning af eksisterende vinduer med 2 lags termorude	800 kr.		138 kg CO_2
FACADEVINDUER Lærkevej 17: Udskiftning af eksisterende vinduer med 2 lags termorude	800 kr.		138 kg CO_2
FACADEVINDUER Lærkevej 19: Udskiftning af eksisterende vinduer med 2 lags termorude	800 kr.		138 kg CO_2
FACADEVINDUER Lærkevej 21: Udskiftning af eksisterende vinduer med 2 lags termorude	800 kr.		138 kg CO_2
FACADEVINDUER Lærkevej 23: Udskiftning af eksisterende vinduer med 2 lags termorude	800 kr.		138 kg CO_2

YDERDØRE Lærkevej 13: Udskiftning af massiv uisoleret dør	200 kr.		21 kg CO_2
YDERDØRE Lærkevej 1: Udskiftning af massiv uisoleret dør	200 kr.		21 kg CO_2
YDERDØRE Lærkevej 3: Udskiftning af massiv uisoleret dør	200 kr.		21 kg CO_2
YDERDØRE Lærkevej 5: Udskiftning af massiv uisoleret dør	200 kr.		21 kg CO_2
YDERDØRE Lærkevej 7: Udskiftning af massiv uisoleret dør	200 kr.		21 kg CO_2
YDERDØRE Lærkevej 9: Udskiftning af massiv uisoleret dør	200 kr.		21 kg CO_2
YDERDØRE Lærkevej 11: Udskiftning af massiv uisoleret dør	200 kr.		21 kg CO_2
YDERDØRE Lærkevej 15: Udskiftning af massiv uisoleret dør	200 kr.		21 kg CO_2
YDERDØRE Lærkevej 17: Udskiftning af massiv uisoleret dør	200 kr.		21 kg CO_2
YDERDØRE Lærkevej 19: Udskiftning af massiv uisoleret dør	200 kr.		21 kg CO_2
YDERDØRE Lærkevej 21: Udskiftning af massiv uisoleret dør	200 kr.		21 kg CO_2
YDERDØRE Lærkevej 23: Udskiftning af massiv uisoleret dør	200 kr.		21 kg CO_2
TERRÆNDÆK Lærkevej 13: Ophugning af eksisterende terrændæk og støbning af nyt med 300 mm isolering	500 kr.		69 kg CO_2
TERRÆNDÆK Lærkevej 1: Ophugning af eksisterende terrændæk og støbning af nyt med 300 mm isolering	500 kr.		69 kg CO_2
TERRÆNDÆK Lærkevej 3: Ophugning af eksisterende terrændæk og støbning af nyt med 300 mm isolering	500 kr.		69 kg CO_2
TERRÆNDÆK Lærkevej 5: Ophugning af eksisterende terrændæk og støbning af nyt med 300 mm isolering	500 kr.		69 kg CO_2
TERRÆNDÆK Lærkevej 7: Ophugning af eksisterende terrændæk og støbning af nyt med 300 mm isolering	500 kr.		69 kg CO_2
TERRÆNDÆK Lærkevej 9: Ophugning af eksisterende terrændæk og støbning af nyt med 300 mm isolering	500 kr.		69 kg CO_2

TERRÆNDÆK Lærkevej 11: Ophugning af eksisterende terrændæk og støbning af nyt med 300 mm isolering	500 kr.		69 kg CO_2
TERRÆNDÆK Lærkevej 15: Ophugning af eksisterende terrændæk og støbning af nyt med 300 mm isolering	500 kr.		69 kg CO_2
TERRÆNDÆK Lærkevej 17: Ophugning af eksisterende terrændæk og støbning af nyt med 300 mm isolering	500 kr.		69 kg CO_2
TERRÆNDÆK Lærkevej 19: Ophugning af eksisterende terrændæk og støbning af nyt med 300 mm isolering	500 kr.		69 kg CO_2
TERRÆNDÆK Lærkevej 21: Ophugning af eksisterende terrændæk og støbning af nyt med 300 mm isolering	500 kr.		69 kg CO_2
TERRÆNDÆK Lærkevej 23: Ophugning af eksisterende terrændæk og støbning af nyt med 300 mm isolering	500 kr.		69 kg CO_2

* Tallene er baseret på en standardiseret brug af bygningen. Se siden: FORMÅLET MED ENERGIMÆRKNINGEN.

FORMÅLET MED ENERGIMÆRKNINGEN

Energimærkning af bygninger har to formål: Mærkningen synliggør bygningens beregnede energibehov og er derfor en form for varedeklaration, når en bygning sælges eller udlejes. På baggrund af det beregnede energibehov tildeles boligen en karakter på energimærkningsskalaen fra A2020 til G.

Rapporten giver et overblik over de energimæssige forbedringer af boligerne, som er rentable at gennemføre eller kan være rentable, hvis de udføres sammen med andre renoveringer. Rapporten beskriver hvad forbedringerne går ud på, hvad de koster at gennemføre, hvor meget energi og CO2 man sparer, og hvor stor besparelse der kan opnås på el- og varmeregninger ud fra det beregnede energibehov.

DERFOR SKAL DU GENNEMFØRE ENERGIFORBEDRINGER:

VARMERE OVERFLADER
Dit hus bliver bedre til at holde på varmen, så du får mere gavn af de dele af huset, der før var for kolde til at bruge i hverdagen.

BEDRE INDEKLIMA
Når du energiforbedrer kan det have en positiv betydning for indeklimaet.

ØGET KOMFORT
Du får nemmere ved at holde den rette temperatur i boligen, så den bliver rarere at være i.

MINDRE TRÆK
Din bolig bliver tættere, så det ikke længere trækker fra de steder, hvor du før var generet af kulde og træk.

Det beregnede energibehov er en ret præcis indikator for bygningens energimæssige kvalitet – i modsætning til det faktiske forbrug, som naturligvis er stærkt afhængigt både af vejret og af de vaner, som bygningens brugere har. Nogle sparer på varmen, mens andre fyrer for åbne vinduer eller bruger store mængder varmt vand.

For at kunne sammenligne bygningers energimæssige kvalitet, beregnes bygningens beregnede energibehov ud fra en række standardantagelser for vejr, familiestørrelse, indendørstemperatur, adfærd m.v. Nedenfor ses de mest centrale antagelser for det beregnede energibehov.

FIRE ÅRSAGER TIL AT HUSETS FAKTISKE VARMEREGNING KAN AFVIGE FRA DET BEREGNEDE ENERGIBEHOV I RAPPORTEN:

INDENDØRSTEMPERATUR
Der antages en konstant opvarmning af huset til 20°C. Den faktiske varmeregning kan afvige, hvis beboerne ønsker en højere eller lavere temperatur.

FAMILIESTØRRELSE
Der antages en gennemsnitlig familiestørrelse relativt til husets størrelse. Den faktiske varmeregning kan afvige, hvis der bo flere eller færre end antaget.

VARMTVANDSFORBRUG
Der antages et gennemsnitligt forbrug af varmt vand relativt til husets størrelse. Den faktiske varmeregning kan afvige, hvis beboerne bruger mere eller mindre varmt vand.

VEJRFORHOLD
Der antages gennemsnitlige vejrforhold. Den faktiske varmeregning kan afvige, hvis vinteren er særlig varm eller kold.

BAGGRUNDSINFORMATION

BYGNINGSBESKRIVELSE / Lærkevej 1

ADRESSE	BBR NR.	BFE NR.
Lærkevej 1, 6780 Skærbæk	550-9877-1	5214465

BYGNINGENS ANVENDELSE I FØLGE BBR	OPFØRELSESÅR
Fritliggende enfamilieshus (parcelhus) (120)	1960

ÅR FOR VÆSENTLIG RENOVERING	VARMEFORSYNING	SUPPLERENDE VARME	BOLIGAREAL I BBR	ERHVERVSAREAL I BBR
1969	Fjernvarme	Ingen	107 m²	0 m²

OPVARMET BYGNINGSAREAL	HERAF TAGETAGE OPVARMET	HERAF KÆLDERETAGE OPVARMET	UOPVARMET KÆLDERETAGE
98 m²	0 m²	0 m²	0 m²

D	C	C
ENERGIMÆRKE	ENERGIMÆRKE EFTER RENTABLE BESPARELSESFORSLAG	ENERGIMÆRKE EFTER ALLE BESPARELSESFORSLAG

BYGNINGENS BEREGNEDE ENERGIBEHOV

Opvarmning

FORSYNINGSFORM	VARMEBEHOV I kWh	OMREGNET TIL ENERGIENHED FOR FORSYNINGSFORM
Fjernvarme	19.350	19,35 MWh fjernvarme

Andre energibehov

EL TIL ANDET*	kWh
El til bygningsdrift	307
El til forbrug	3.005

*El til bygningsdrift er det elforbrug, der i beregningen går til installationer, f.eks. varmefordelingspumper, ventilation mv. El til forbrug dækker over et standardiseret, gennemsnitligt elforbrug til f.eks. hvidevarer, tv mv. El til forbrug påvirker ikke energimærkekarakteren, men den varme der afgives fra elforbrugende udstyr reducerer bygningens beregnede varmebehov.

BYGNINGSBESKRIVELSE / Lærkevej 3

ADRESSE			BBR NR.	BFE NR.
Lærkevej 3, 6780 Skærbæk			550-9877-2	5214465
BYGNINGENS ANVENDELSE I FØLGE BBR				OPFØRELSESÅR
Fritliggende enfamilieshus (parcelhus) (120)				1960
ÅR FOR VÆSENTLIG RENOVERING	VARMEFORSYNING	SUPPLERENDE VARME	BOLIGAREAL I BBR	ERHVERVSAREAL I BBR
1969	Fjernvarme	Ingen	107 m²	0 m²
OPVARMET BYGNINGSAREAL	HERAF TAGETAGE OPVARMET	HERAF KÆLDERETAGE OPVARMET	UOPVARMET KÆLDERETAGE	
98 m²	0 m²	0 m²	0 m²	

D	C	C
ENERGIMÆRKE	ENERGIMÆRKE EFTER RENTABLE BESPARELSESFORSLAG	ENERGIMÆRKE EFTER ALLE BESPARELSESFORSLAG

BYGNINGENS BEREGNEDE ENERGIBEHOV

Opvarmning

FORSYNINGSFORM	VARMEBEHOV I kWh	OMREGNET TIL ENERGIENHED FOR FORSYNINGSFORM
Fjernvarme	19.350	19,35 MWh fjernvarme

Andre energibehov

EL TIL ANDET*	kWh
El til bygningsdrift	307
El til forbrug	3.005

*El til bygningsdrift er det elforbrug, der i beregningen går til installationer, f.eks. varmefordelingspumper, ventilation mv. El til forbrug dækker over et standardiseret, gennemsnitligt elforbrug til f.eks. hvidevarer, tv mv. El til forbrug påvirker ikke energimærkekarakteren, men den varme der afgives fra elforbrugende udstyr reducerer bygningens beregnede varmebehov.

BYGNINGSBESKRIVELSE / Lærkevej 5

ADRESSE			BBR NR.	BFE NR.
Lærkevej 5, 6780 Skærbæk			550-9877-3	5214465
BYGNINGENS ANVENDELSE I FØLGE BBR				OPFØRELSESÅR
Fritliggende enfamilieshus (parcelhus) (120)				1960
ÅR FOR VÆSENTLIG RENOVERING	VARMEFORSYNING	SUPPLERENDE VARME	BOLIGAREAL I BBR	ERHVERVSAREAL I BBR
1969	Fjernvarme	Ingen	107 m²	0 m²
OPVARMET BYGNINGSAREAL	HERAF TAGETAGE OPVARMET	HERAF KÆLDERETAGE OPVARMET	UOPVARMET KÆLDERETAGE	
98 m²	0 m²	0 m²	0 m²	

D	C	C
ENERGIMÆRKE	ENERGIMÆRKE EFTER RENTABLE BESPARELSESFORSLAG	ENERGIMÆRKE EFTER ALLE BESPARELSESFORSLAG

BYGNINGENS BEREGNEDE ENERGIBEHOV

Opvarmning

FORSYNINGSFORM	VARMEBEHOV I kWh	OMREGNET TIL ENERGIENHED FOR FORSYNINGSFORM
Fjernvarme	19.350	19,35 MWh fjernvarme

Andre energibehov

EL TIL ANDET*	kWh
El til bygningsdrift	307
El til forbrug	3.005

*El til bygningsdrift er det elforbrug, der i beregningen går til installationer, f.eks. varmefordelingspumper, ventilation mv. El til forbrug dækker over et standardiseret, gennemsnitligt elforbrug til f.eks. hvidevarer, tv mv. El til forbrug påvirker ikke energimærkekarakteren, men den varme der afgives fra elforbrugende udstyr reducerer bygningens beregnede varmebehov.

BYGNINGSBESKRIVELSE / Lærkevej 7

ADRESSE			BBR NR.	BFE NR.
Lærkevej 7, 6780 Skærbæk			550-9877-4	5214465
BYGNINGENS ANVENDELSE I FØLGE BBR				OPFØRELSESÅR
Fritliggende enfamilieshus (parcelhus) (120)				1960
ÅR FOR VÆSENTLIG RENOVERING	VARMEFORSYNING	SUPPLERENDE VARME	BOLIGAREAL I BBR	ERHVERVSAREAL I BBR
1969	Fjernvarme	Ingen	107 m²	0 m²
OPVARMET BYGNINGSAREAL	HERAF TAGETAGE OPVARMET	HERAF KÆLDERETAGE OPVARMET	UOPVARMET KÆLDERETAGE	
98 m²	0 m²	0 m²	0 m²	

D	C	C
ENERGIMÆRKE	ENERGIMÆRKE EFTER RENTABLE BESPARELSESFORSLAG	ENERGIMÆRKE EFTER ALLE BESPARELSESFORSLAG

BYGNINGENS BEREGNEDE ENERGIBEHOV

Opvarmning

FORSYNINGSFORM	VARMEBEHOV I kWh	OMREGNET TIL ENERGIENHED FOR FORSYNINGSFORM
Fjernvarme	19.350	19,35 MWh fjernvarme

Andre energibehov

EL TIL ANDET*	kWh
El til bygningsdrift	307
El til forbrug	3.005

*El til bygningsdrift er det elforbrug, der i beregningen går til installationer, f.eks. varmefordelingspumper, ventilation mv. El til forbrug dækker over et standardiseret, gennemsnitligt elforbrug til f.eks. hvidevarer, tv mv. El til forbrug påvirker ikke energimærkekarakteren, men den varme der afgives fra elforbrugende udstyr reducerer bygningens beregnede varmebehov.

BYGNINGSBESKRIVELSE / Lærkevej 9

ADRESSE			BBR NR.	BFE NR.
Lærkevej 9, 6780 Skærbæk			550-9877-5	5214465
BYGNINGENS ANVENDELSE I FØLGE BBR				OPFØRELSESÅR
Fritliggende enfamilieshus (parcelhus) (120)				1960
ÅR FOR VÆSENTLIG RENOVERING	VARMEFORSYNING	SUPPLERENDE VARME	BOLIGAREAL I BBR	ERHVERVSAREAL I BBR
1969	Fjernvarme	Ingen	107 m²	0 m²
OPVARMET BYGNINGSAREAL	HERAF TAGETAGE OPVARMET	HERAF KÆLDERETAGE OPVARMET	UOPVARMET KÆLDERETAGE	
98 m²	0 m²	0 m²	0 m²	

D	C	C
ENERGIMÆRKE	ENERGIMÆRKE EFTER RENTABLE BESPARELSESFORSLAG	ENERGIMÆRKE EFTER ALLE BESPARELSESFORSLAG

BYGNINGENS BEREGNEDE ENERGIBEHOV

Opvarmning

FORSYNINGSFORM	VARMEBEHOV I kWh	OMREGNET TIL ENERGIENHED FOR FORSYNINGSFORM
Fjernvarme	19.350	19,35 MWh fjernvarme

Andre energibehov

EL TIL ANDET*	kWh
El til bygningsdrift	307
El til forbrug	3.005

*El til bygningsdrift er det elforbrug, der i beregningen går til installationer, f.eks. varmefordelingspumper, ventilation mv. El til forbrug dækker over et standardiseret, gennemsnitligt elforbrug til f.eks. hvidevarer, tv mv. El til forbrug påvirker ikke energimærkekarakteren, men den varme der afgives fra elforbrugende udstyr reducerer bygningens beregnede varmebehov.

BYGNINGSBESKRIVELSE / Lærkevej 11

ADRESSE			BBR NR.	BFE NR.
Lærkevej 11, 6780 Skærbæk			550-9877-6	5214465
BYGNINGENS ANVENDELSE I FØLGE BBR				OPFØRELSESÅR
Fritliggende enfamilieshus (parcelhus) (120)				1960
ÅR FOR VÆSENTLIG RENOVERING	VARMEFORSYNING	SUPPLERENDE VARME	BOLIGAREAL I BBR	ERHVERVSAREAL I BBR
1969	Fjernvarme	Ingen	107 m²	0 m²
OPVARMET BYGNINGSAREAL	HERAF TAGETAGE OPVARMET	HERAF KÆLDERETAGE OPVARMET	UOPVARMET KÆLDERETAGE	
98 m²	0 m²	0 m²	0 m²	

D	C	C
ENERGIMÆRKE	ENERGIMÆRKE EFTER RENTABLE BESPARELSESFORSLAG	ENERGIMÆRKE EFTER ALLE BESPARELSESFORSLAG

BYGNINGENS BEREGNEDE ENERGIBEHOV

Opvarmning

FORSYNINGSFORM	VARMEBEHOV I kWh	OMREGNET TIL ENERGIENHED FOR FORSYNINGSFORM
Fjernvarme	19.350	19,35 MWh fjernvarme

Andre energibehov

EL TIL ANDET*	kWh
El til bygningsdrift	307
El til forbrug	3.005

*El til bygningsdrift er det elforbrug, der i beregningen går til installationer, f.eks. varmefordelingspumper, ventilation mv. El til forbrug dækker over et standardiseret, gennemsnitligt elforbrug til f.eks. hvidevarer, tv mv. El til forbrug påvirker ikke energimærkekarakteren, men den varme der afgives fra elforbrugende udstyr reducerer bygningens beregnede varmebehov.

BYGNINGSBESKRIVELSE / Lærkevej 13

ADRESSE			BBR NR.	BFE NR.
Lærkevej 13, 6780 Skærbæk			550-9877-7	5214465
BYGNINGENS ANVENDELSE I FØLGE BBR				OPFØRELSESÅR
Fritliggende enfamilieshus (parcelhus) (120)				1960
ÅR FOR VÆSENTLIG RENOVERING	VARMEFORSYNING	SUPPLERENDE VARME	BOLIGAREAL I BBR	ERHVERVSAREAL I BBR
1969	Fjernvarme	Ingen	107 m²	0 m²
OPVARMET BYGNINGSAREAL	HERAF TAGETAGE OPVARMET	HERAF KÆLDERETAGE OPVARMET	UOPVARMET KÆLDERETAGE	
98 m²	0 m²	0 m²	0 m²	

D	C	C
ENERGIMÆRKE	ENERGIMÆRKE EFTER RENTABLE BESPARELSESFORSLAG	ENERGIMÆRKE EFTER ALLE BESPARELSESFORSLAG

BYGNINGENS BEREGNEDE ENERGIBEHOV

Opvarmning

FORSYNINGSFORM	VARMEBEHOV I kWh	OMREGNET TIL ENERGIENHED FOR FORSYNINGSFORM
Fjernvarme	19.350	19,35 MWh fjernvarme

Andre energibehov

EL TIL ANDET*	kWh
El til bygningsdrift	307
El til forbrug	3.005

*El til bygningsdrift er det elforbrug, der i beregningen går til installationer, f.eks. varmefordelingspumper, ventilation mv. El til forbrug dækker over et standardiseret, gennemsnitligt elforbrug til f.eks. hvidevarer, tv mv. El til forbrug påvirker ikke energimærkekarakteren, men den varme der afgives fra elforbrugende udstyr reducerer bygningens beregnede varmebehov.

BYGNINGSBESKRIVELSE / Lærkevej 15

ADRESSE			BBR NR.	BFE NR.
Lærkevej 15, 6780 Skærbæk			550-9877-8	5214465
BYGNINGENS ANVENDELSE I FØLGE BBR				OPFØRELSESÅR
Fritliggende enfamilieshus (parcelhus) (120)				1960
ÅR FOR VÆSENTLIG RENOVERING	VARMEFORSYNING	SUPPLERENDE VARME	BOLIGAREAL I BBR	ERHVERVSAREAL I BBR
1969	Fjernvarme	Ingen	107 m²	0 m²
OPVARMET BYGNINGSAREAL	HERAF TAGETAGE OPVARMET	HERAF KÆLDERETAGE OPVARMET	UOPVARMET KÆLDERETAGE	
98 m²	0 m²	0 m²	0 m²	

D	C	C
ENERGIMÆRKE	ENERGIMÆRKE EFTER RENTABLE BESPARELSESFORSLAG	ENERGIMÆRKE EFTER ALLE BESPARELSESFORSLAG

BYGNINGENS BEREGNEDE ENERGIBEHOV

Opvarmning

FORSYNINGSFORM	VARMEBEHOV I kWh	OMREGNET TIL ENERGIENHED FOR FORSYNINGSFORM
Fjernvarme	19.350	19,35 MWh fjernvarme

Andre energibehov

EL TIL ANDET*	kWh
El til bygningsdrift	307
El til forbrug	3.005

*El til bygningsdrift er det elforbrug, der i beregningen går til installationer, f.eks. varmefordelingspumper, ventilation mv. El til forbrug dækker over et standardiseret, gennemsnitligt elforbrug til f.eks. hvidevarer, tv mv. El til forbrug påvirker ikke energimærkekarakteren, men den varme der afgives fra elforbrugende udstyr reducerer bygningens beregnede varmebehov.

BYGNINGSBESKRIVELSE / Lærkevej 17

ADRESSE			BBR NR.	BFE NR.
Lærkevej 17, 6780 Skærbæk			550-9877-9	5214465
BYGNINGENS ANVENDELSE I FØLGE BBR				OPFØRELSESÅR
Fritliggende enfamilieshus (parcelhus) (120)				1969
ÅR FOR VÆSENTLIG RENOVERING	VARMEFORSYNING	SUPPLERENDE VARME	BOLIGAREAL I BBR	ERHVERVSAREAL I BBR
Ikke angivet	Fjernvarme	Ingen	107 m²	0 m²
OPVARMET BYGNINGSAREAL	HERAF TAGETAGE OPVARMET	HERAF KÆLDERETAGE OPVARMET	UOPVARMET KÆLDERETAGE	
98 m²	0 m²	0 m²	0 m²	

D	C	C
ENERGIMÆRKE	ENERGIMÆRKE EFTER RENTABLE BESPARELSESFORSLAG	ENERGIMÆRKE EFTER ALLE BESPARELSESFORSLAG

BYGNINGENS BEREGNEDE ENERGIBEHOV

Opvarmning

FORSYNINGSFORM	VARMEBEHOV I kWh	OMREGNET TIL ENERGIENHED FOR FORSYNINGSFORM
Fjernvarme	19.350	19,35 MWh fjernvarme

Andre energibehov

EL TIL ANDET*	kWh
El til bygningsdrift	307
El til forbrug	3.005

*El til bygningsdrift er det elforbrug, der i beregningen går til installationer, f.eks. varmefordelingspumper, ventilation mv. El til forbrug dækker over et standardiseret, gennemsnitligt elforbrug til f.eks. hvidevarer, tv mv. El til forbrug påvirker ikke energimærkekarakteren, men den varme der afgives fra elforbrugende udstyr reducerer bygningens beregnede varmebehov.

BYGNINGSBESKRIVELSE / Lærkevej 19

ADRESSE			BBR NR.	BFE NR.
Lærkevej 19, 6780 Skærbæk			550-9877-10	5214465
BYGNINGENS ANVENDELSE I FØLGE BBR				OPFØRELSESÅR
Fritliggende enfamilieshus (parcelhus) (120)				1960
ÅR FOR VÆSENTLIG RENOVERING	VARMEFORSYNING	SUPPLERENDE VARME	BOLIGAREAL I BBR	ERHVERVSAREAL I BBR
1969	Fjernvarme	Ingen	107 m²	0 m²
OPVARMET BYGNINGSAREAL	HERAF TAGETAGE OPVARMET	HERAF KÆLDERETAGE OPVARMET	UOPVARMET KÆLDERETAGE	
98 m²	0 m²	0 m²	0 m²	

D	C	C
ENERGIMÆRKE	ENERGIMÆRKE EFTER RENTABLE BESPARELSESFORSLAG	ENERGIMÆRKE EFTER ALLE BESPARELSESFORSLAG

BYGNINGENS BEREGNEDE ENERGIBEHOV

Opvarmning

FORSYNINGSFORM	VARMEBEHOV I kWh	OMREGNET TIL ENERGIENHED FOR FORSYNINGSFORM
Fjernvarme	19.350	19,35 MWh fjernvarme

Andre energibehov

EL TIL ANDET*	kWh
El til bygningsdrift	307
El til forbrug	3.005

*El til bygningsdrift er det elforbrug, der i beregningen går til installationer, f.eks. varmefordelingspumper, ventilation mv. El til forbrug dækker over et standardiseret, gennemsnitligt elforbrug til f.eks. hvidevarer, tv mv. El til forbrug påvirker ikke energimærkekarakteren, men den varme der afgives fra elforbrugende udstyr reducerer bygningens beregnede varmebehov.

BYGNINGSBESKRIVELSE / Lærkevej 21

ADRESSE			BBR NR.	BFE NR.
Lærkevej 21, 6780 Skærbæk			550-9877-11	5214465
BYGNINGENS ANVENDELSE I FØLGE BBR				OPFØRELSESÅR
Fritliggende enfamilieshus (parcelhus) (120)				1960
ÅR FOR VÆSENTLIG RENOVERING	VARMEFORSYNING	SUPPLERENDE VARME	BOLIGAREAL I BBR	ERHVERVSAREAL I BBR
1969	Fjernvarme	Ingen	107 m²	0 m²
OPVARMET BYGNINGSAREAL	HERAF TAGETAGE OPVARMET	HERAF KÆLDERETAGE OPVARMET	UOPVARMET KÆLDERETAGE	
98 m²	0 m²	0 m²	0 m²	

D	C	C
ENERGIMÆRKE	ENERGIMÆRKE EFTER RENTABLE BESPARELSESFORSLAG	ENERGIMÆRKE EFTER ALLE BESPARELSESFORSLAG

BYGNINGENS BEREGNEDE ENERGIBEHOV

Opvarmning

FORSYNINGSFORM	VARMEBEHOV I kWh	OMREGNET TIL ENERGIENHED FOR FORSYNINGSFORM
Fjernvarme	19.350	19,35 MWh fjernvarme

Andre energibehov

EL TIL ANDET*	kWh
El til bygningsdrift	307
El til forbrug	3.005

*El til bygningsdrift er det elforbrug, der i beregningen går til installationer, f.eks. varmefordelingspumper, ventilation mv. El til forbrug dækker over et standardiseret, gennemsnitligt elforbrug til f.eks. hvidevarer, tv mv. El til forbrug påvirker ikke energimærkekarakteren, men den varme der afgives fra elforbrugende udstyr reducerer bygningens beregnede varmebehov.

BYGNINGSBESKRIVELSE / Lærkevej 23

ADRESSE			BBR NR.	BFE NR.
Lærkevej 23, 6780 Skærbæk			550-9877-12	5214465
BYGNINGENS ANVENDELSE I FØLGE BBR				OPFØRELSESÅR
Fritliggende enfamilieshus (parcelhus) (120)				1960
ÅR FOR VÆSENTLIG RENOVERING	VARMEFORSYNING	SUPPLERENDE VARME	BOLIGAREAL I BBR	ERHVERVSAREAL I BBR
1969	Fjernvarme	Ingen	107 m²	0 m²
OPVARMET BYGNINGSAREAL	HERAF TAGETAGE OPVARMET	HERAF KÆLDERETAGE OPVARMET	UOPVARMET KÆLDERETAGE	
98 m²	0 m²	0 m²	0 m²	

D	C	C
ENERGIMÆRKE	ENERGIMÆRKE EFTER RENTABLE BESPARELSESFORSLAG	ENERGIMÆRKE EFTER ALLE BESPARELSESFORSLAG

BYGNINGENS BEREGNEDE ENERGIBEHOV

Opvarmning

FORSYNINGSFORM	VARMEBEHOV I kWh	OMREGNET TIL ENERGIENHED FOR FORSYNINGSFORM
Fjernvarme	19.350	19,35 MWh fjernvarme

Andre energibehov

EL TIL ANDET*	kWh
El til bygningsdrift	307
El til forbrug	3.005

*El til bygningsdrift er det elforbrug, der i beregningen går til installationer, f.eks. varmefordelingspumper, ventilation mv. El til forbrug dækker over et standardiseret, gennemsnitligt elforbrug til f.eks. hvidevarer, tv mv. El til forbrug påvirker ikke energimærkekarakteren, men den varme der afgives fra elforbrugende udstyr reducerer bygningens beregnede varmebehov.

ANVENDTE ENERGIPRISER INKL. AFGIFTER VED BEREGNING AF BESPARELSER

Anvendte energipriser ved beregning af energibesparelserne i denne rapport:

Fjernvarme
375 kr. pr. MWh
Fast afgift: 44.031 kr. pr. år

Elektricitet til andet end opvarmning
3,24 kr. pr. kWh

Da energimærkets gyldighed er 10 år bør man altid kontrollere nyeste priser hos leverandøren, priser kan svinge en del, endda indenfor samme år.

I beregninger er anvendt estimerede priser, der omfatter materialer, timeløn til professionelle håndværkere, eventuelle projekteringsomkostninger, byggepladsomkostninger - herunder stillads samt følge- og miljøomkostninger.

Det anbefales at indhente overslag på rapportens besparelsesforslag til almen orientering inden en konkret planlægning igangsættes, herunder projektforslag og indhentning af en fast tilbudspris. Der kan være store afvigelser fra den estimerede pris og en konkret pris, blandt andet på grund af regionale og beskæftigelsesmæssige forhold.

De anvendte el- og brændselspriser er med udgangspunkt i gennemsnits dagspriser, da der kan være forskelle på disse. Priser kan derfor afvige fra aktuelle forhold.

Ønskes der yderligere oplysninger om løsningsforslag og muligheder for efterisolering, varmeinstallationer og ventilation, henvises til "Videncenter for energibesparelser i bygninger" Foruden informative tegninger og eksempler på flere aktuelle situationer, enhver husejer kan komme ud for, indeholder de enkelte afsnit også en udførlig arbejdsbeskrivelse i et let og forståeligt sprog.
Der er også henvisninger til yderligere informationer om de enkelte løsningsforslag.

Videncenter for energibesparelser kan kontaktes på tlf. 72 20 22 55 eller på hjemmesiden www.byggeriogenergi.dk

OPLYST FORBRUG INKL. MOMS OG AFGIFTER

Denne rapport er udskrevet fra www.boligejer.dk, og er derfor tilgængelig for offentligheden. Hvis det faktiske energiforbrug i bygningen og omkostningerne til dækning af det, er registeret ved energimærkningen, fremgår det ikke i denne rapport, da oplysningerne er fortrolige for enfamiliehuse.

FIRMA

Firmanummer: 600001
CVR-nummer: 66819116

OBH Ingeniørservice A/S
Agerhatten 25
5220 Odense SØ

obh@obh-gruppen.dk
tlf. 70217240

Ved energikonsulent
Annette Hallgård Christensen

RAPPORTENS GYLDIGHED

Gyldig fra 31. marts 2022 til den 31. marts 2032

KLAGEMULIGHEDER

Tror du, der er fejl i rapporten, eller ønsker du at klage over energimærkningen, skal du rette henvendelse til det certificerede energimærkningsfirma, der har udarbejdet mærkningen.
Ejeren af bygningen eller enheden kan klage. Klagen skal være modtaget hos det certificerede energimærkningsfirma, senest:

- 1 år efter energimærkningsrapportens dato, eller
- 1 år efter bygningens overtagelsesdag, som er aftalt mellem sælger og køber, hvis bygningen efter indberetningen af energimærkningsrapporten har fået ny ejer - dog senest 6 år efter energimærkningsrapportens datering.

Reglerne om klageadgang står i gældende bekendtgørelse om energimærkning af bygninger. Klik ind på linket og læs mere om, hvordan du indgiver en klage.

www.ens.dk/ansvarsomraader/energimaerkning-af-bygninger/klagevejledning

Det certificerede energimærkningsfirma behandler klagen og bør meddele sin skriftlige afgørelse af klagen inden for 4 uger.

FORBEHOLD FOR PRISER PÅ INVESTERING I ENERGIBESPARELSE

Energimærkets besparelsesforslag er baseret på energikonsulentens erfaring og vurdering. Før energibesparelsesforslagene iværksættes, bør der altid indhentes tilbud fra flere leverandører, da de angivne priser alene skal betragtes som vejledende. Desuden bør det undersøges om energiforbedringen kræver myndighedsgodkendelse.

Årligt abonnement for salg af el bør undersøges nærmere, da dette variere meget på det frie el marked.

For en konkret vurdering af ejendommens isoleringsmæssige tilstand, skal der udføres destruktive indgreb i klimaskærmen.

DESTRUKTIVE UNDERSØGELSER

Der er i forbindelse med bygningsbesigtigelsen givet tilladelse til destruktive undersøgelser. I afsnittet ENERGIKONSULENTENS SUPPLERENDE KOMMENTARER har energikonsulenten uddybet resultatet af undersøgelserne.

BEHANDLING AF OPLYSNINGER

Energistyrelsen er ansvarlig for behandlingen af oplysninger om bygningen, herunder offentliggørelse af energimærkningsrapporten. Du kan læse mere om reglerne, samt hvordan vi behandler oplysninger på vores hjemmeside.

www.ens.dk/ansvarsomraader/energimaerkning-af-bygninger/lovgivning-om-energimaerkning

ENERGIKONSULENTENS SUPPLERENDE KOMMENTARER

Denne energimærkningsrapport omfatter BBR-Meddelelsens bygning nr. 1-12.

Der var ved besigtigelsen følgende tegninger til rådighed:
Plan- og snittegning fra jan. 1960.

Ved besigtigelsen var der adgang til Lærkevej 13 og 17.

Som udgangspunkt i energimærkningen af bygningerne er anvendt skøn og vurderinger på grundlag af registreringer i de besigtigede boliger angående ydervægge, tag, gulve, vinduer/døre og tekniske installationer.

Repræsentant for ejendommen var til stede.

Inden gennemførelse af energibesparelserne i rapporten bør flg. forhold undersøges nærmere i samarbejde med en rådgiver.

- Ved efterisolering af bygningens konstruktioner skal det sikres at disse og nærliggende konstruktioner ventileres og udføres forsvarligt for at undgå fugtproblemer.
- Evt. myndigheds restriktioner.

Derudover er det vigtigt som bruger af bygningen, at sikre tilstrækkelig udluftning i bygningen, da man ved f.eks. udskiftning af vinduer og efterisolering ofte får en mere tæt bygning.

Såfremt energibesparende forslag er udeladt af rapporten i forbindelse med klimaskærmen, grunder dette i rentabilitet og at nuværende isoleringsforhold er af fornuftigt niveau.

KOMMENTARER TIL BYGNINGSBESKRIVELSEN

Bygningerne er fritliggende enfamilieshuse i en etage, opført i 1960. Der er udført ombygning/renovering i 1969 i følge BBR.

Det opvarmede areal er bestemt ud fra tegningsmateriale og opmåling af bygningen i forbindelse med energimærkningen. Det opvarmede etageareal i henhold til energimærkningens opmåling er i overensstemmelse med BBR meddelelsen.

DESTRUKTIVE UNDERSØGELSER

Ydervæggen er undersøgt for isolering ved boreprøve i Lærkevej 17, i facade mod øst og vest.

GENNEMGANG AF BOLIGERNES ENERGITILSTAND

På de følgende sider kan du se en detaljeret beskrivelse af energitilstanden af dine boliger, energikonsulentens forslag til energiforbedringer og tilhørende energiløsninger.

Nogle forbedringsforslag er rentable. Det betyder, at du sparer mere på dit energiforbrug inden for energiforbedringens levetid, end energiforbedringen koster at gennemføre.

De rentable forslag fremgår med en investeringspris.

Nogle forbedringsforslag kan med fordel overvejes ved renoveringer, eller hvis der er bygningsdele, der alligevel skal udskiftes. Investeringsprisen til forbedringsforslag ved renovering, er ikke angivet da investeringen vil afhænge af den konkrete renovering, som skal ske i forbindelse med besparelsesforslaget.

TAG OG LOFT

LOFTRUM

STATUS

Lærkevej 1: Loftsrum er isoleret med ca. 350 mm mineraluld.
Isoleringsforholdet i konstruktionen er målt ved loftslem i Lærkevej 17.

Lærkevej 3: Loftsrum er isoleret med ca. 350 mm mineraluld.
Isoleringsforholdet i konstruktionen er målt ved loftslem i Lærkevej 17.

Lærkevej 5: Loftsrum er isoleret med ca. 350 mm mineraluld.
Isoleringsforholdet i konstruktionen er målt ved loftslem i Lærkevej 17.

Lærkevej 7: Loftsrum er isoleret med ca. 350 mm mineraluld.
Isoleringsforholdet i konstruktionen er målt ved loftslem i Lærkevej 17.

Lærkevej 9: Loftsrum er isoleret med ca. 350 mm mineraluld.
Isoleringsforholdet i konstruktionen er målt ved loftslem i Lærkevej 17.

Lærkevej 11: Loftsrum er isoleret med ca. 350 mm mineraluld.
Isoleringsforholdet i konstruktionen er målt ved loftslem i Lærkevej 17.

Lærkevej 13: Loftsrum er isoleret med ca. 350 mm mineraluld.
Isoleringsforholdet i konstruktionen er målt ved loftslem i Lærkevej 17.

Lærkevej 15: Loftsrum er isoleret med ca. 350 mm mineraluld.
Isoleringsforholdet i konstruktionen er målt ved loftslem i Lærkevej 17.

Lærkevej 17: Loftsrum er isoleret med ca. 350 mm mineraluld.
Isoleringsforholdet i konstruktionen er målt ved loftslem i Lærkevej 17.

Lærkevej 19: Loftsrum er isoleret med ca. 350 mm mineraluld.
Isoleringsforholdet i konstruktionen er målt ved loftslem i Lærkevej 17.

Lærkevej 21: Loftsrum er isoleret med ca. 350 mm mineraluld.
Isoleringsforholdet i konstruktionen er målt ved loftslem i Lærkevej 17.

Lærkevej 23: Loftsrum er isoleret med ca. 350 mm mineraluld.
Isoleringsforholdet i konstruktionen er målt ved loftslem i Lærkevej 17.

UDNYTTET TAGRUM

STATUS

Lærkevej 1: Skrå loft i badeværelse og indgang er isoleret med ca. 75 mm mineraluld. Konstruktions- og isoleringsforhold er skønnet ud fra opførelsestidspunktet.

Lærkevej 3: Skrå loft i badeværelse og indgang er isoleret med ca. 75 mm mineraluld. Konstruktions- og isoleringsforhold er skønnet ud fra opførelsestidspunktet.

Lærkevej 5: Skrå loft i badeværelse og indgang er isoleret med ca. 75 mm mineraluld. Konstruktions- og isoleringsforhold er skønnet ud fra opførelsestidspunktet.

Lærkevej 7: Skrå loft i badeværelse og indgang er isoleret med ca. 75 mm mineraluld. Konstruktions- og isoleringsforhold er skønnet ud fra opførelsestidspunktet.

Lærkevej 9: Skrå loft i badeværelse og indgang er isoleret med ca. 75 mm mineraluld. Konstruktions- og isoleringsforhold er skønnet ud fra opførelsestidspunktet.

Lærkevej 11: Skrå loft i badeværelse og indgang er isoleret med ca. 75 mm mineraluld. Konstruktions- og isoleringsforhold er skønnet ud fra opførelsestidspunktet.

Lærkevej 13: Skrå loft i badeværelse og indgang er isoleret med ca. 75 mm mineraluld. Konstruktions- og isoleringsforhold er skønnet ud fra opførelsestidspunktet.

Lærkevej 15: Skrå loft i badeværelse og indgang er isoleret med ca. 75 mm mineraluld. Konstruktions- og isoleringsforhold er skønnet ud fra opførelsestidspunktet.

Lærkevej 17: Skrå loft i badeværelse og indgang er isoleret med ca. 75 mm mineraluld. Konstruktions- og isoleringsforhold er skønnet ud fra opførelsestidspunktet.

Lærkevej 19: Skrå loft i badeværelse og indgang er isoleret med ca. 75 mm mineraluld. Konstruktions- og isoleringsforhold er skønnet ud fra opførelsestidspunktet.

Lærkevej 21: Skrå loft i badeværelse og indgang er isoleret med ca. 75 mm mineraluld. Konstruktions- og isoleringsforhold er skønnet ud fra opførelsestidspunktet.

Lærkevej 23: Skrå loft i badeværelse og indgang er isoleret med ca. 75 mm mineraluld. Konstruktions- og isoleringsforhold er skønnet ud fra opførelsestidspunktet.

RENOVERINGSFORSLAG	ÅRLIG BESPARELSE	INVESTERING
Lærkevej 13: Indvendig efterisolering af skrå loft med 300 mm isolering. Det foreslås at isolere det skrå loft indefra, i forbindelse med større indvendig renovering. Eksisterende beklædning og isolering fjernes og bortskaffes, og der udføres den nødvendige forskalling for den nye isolering og vægbeklædning. Tætheden skal sikres iht. gældende regler.	100 kr.	

RENOVERINGSFORSLAG	ÅRLIG BESPARELSE	INVESTERING
Lærkevej 1: Indvendig efterisolering af skrå loft med 300 mm isolering. Det foreslås at isolere det skrå loft indefra, i forbindelse med større indvendig renovering. Eksisterende beklædning og isolering fjernes og bortskaffes, og der udføres den nødvendige forskalling for den nye isolering og vægbeklædning. Tætheden skal sikres iht. gældende regler.	100 kr.	

RENOVERINGSFORSLAG	ÅRLIG BESPARELSE	INVESTERING
Lærkevej 3: Indvendig efterisolering af skrå loft med 300 mm isolering. Det foreslås at isolere det skrå loft indefra, i forbindelse med større indvendig renovering. Eksisterende beklædning og isolering fjernes og bortskaffes, og der udføres den nødvendige forskalling for den nye isolering og vægbeklædning. Tætheden skal sikres iht. gældende regler.	100 kr.	
RENOVERINGSFORSLAG	**ÅRLIG BESPARELSE**	**INVESTERING**
Lærkevej 5: Indvendig efterisolering af skrå loft med 300 mm isolering. Det foreslås at isolere det skrå loft indefra, i forbindelse med større indvendig renovering. Eksisterende beklædning og isolering fjernes og bortskaffes, og der udføres den nødvendige forskalling for den nye isolering og vægbeklædning. Tætheden skal sikres iht. gældende regler.	100 kr.	
RENOVERINGSFORSLAG	**ÅRLIG BESPARELSE**	**INVESTERING**
Lærkevej 7: Indvendig efterisolering af skrå loft med 300 mm isolering. Det foreslås at isolere det skrå loft indefra, i forbindelse med større indvendig renovering. Eksisterende beklædning og isolering fjernes og bortskaffes, og der udføres den nødvendige forskalling for den nye isolering og vægbeklædning. Tætheden skal sikres iht. gældende regler.	100 kr.	
RENOVERINGSFORSLAG	**ÅRLIG BESPARELSE**	**INVESTERING**
Lærkevej 9: Indvendig efterisolering af skrå loft med 300 mm isolering. Det foreslås at isolere det skrå loft indefra, i forbindelse med større indvendig renovering. Eksisterende beklædning og isolering fjernes og bortskaffes, og der udføres den nødvendige forskalling for den nye isolering og vægbeklædning. Tætheden skal sikres iht. gældende regler.	100 kr.	
RENOVERINGSFORSLAG	**ÅRLIG BESPARELSE**	**INVESTERING**
Lærkevej 11: Indvendig efterisolering af skrå loft med 300 mm isolering. Det foreslås at isolere det skrå loft indefra, i forbindelse med større indvendig renovering. Eksisterende beklædning og isolering fjernes og bortskaffes, og der udføres den nødvendige forskalling for den nye isolering og vægbeklædning. Tætheden skal sikres iht. gældende regler.	100 kr.	
RENOVERINGSFORSLAG	**ÅRLIG BESPARELSE**	**INVESTERING**
Lærkevej 15: Indvendig efterisolering af skrå loft med 300 mm isolering. Det foreslås at isolere det skrå loft indefra, i forbindelse med større indvendig renovering. Eksisterende beklædning og isolering fjernes og bortskaffes, og der udføres den nødvendige forskalling for den nye isolering og vægbeklædning. Tætheden skal sikres iht. gældende regler.	100 kr.	
RENOVERINGSFORSLAG	**ÅRLIG BESPARELSE**	**INVESTERING**
Lærkevej 17: Indvendig efterisolering af skrå loft med 300 mm isolering. Det foreslås at isolere det skrå loft indefra, i forbindelse med større indvendig renovering. Eksisterende beklædning og isolering fjernes og bortskaffes, og der udføres den nødvendige forskalling for den nye isolering og vægbeklædning. Tætheden skal sikres iht. gældende regler.	100 kr.	

RENOVERINGSFORSLAG	ÅRLIG BESPARELSE	INVESTERING
Lærkevej 19: Indvendig efterisolering af skrå loft med 300 mm isolering. Det foreslås at isolere det skrå loft indefra, i forbindelse med større indvendig renovering. Eksisterende beklædning og isolering fjernes og bortskaffes, og der udføres den nødvendige forskalling for den nye isolering og vægbeklædning. Tætheden skal sikres iht. gældende regler.	100 kr.	
RENOVERINGSFORSLAG	**ÅRLIG BESPARELSE**	**INVESTERING**
Lærkevej 21: Indvendig efterisolering af skrå loft med 300 mm isolering. Det foreslås at isolere det skrå loft indefra, i forbindelse med større indvendig renovering. Eksisterende beklædning og isolering fjernes og bortskaffes, og der udføres den nødvendige forskalling for den nye isolering og vægbeklædning. Tætheden skal sikres iht. gældende regler.	100 kr.	
RENOVERINGSFORSLAG	**ÅRLIG BESPARELSE**	**INVESTERING**
Lærkevej 23: Indvendig efterisolering af skrå loft med 300 mm isolering. Det foreslås at isolere det skrå loft indefra, i forbindelse med større indvendig renovering. Eksisterende beklædning og isolering fjernes og bortskaffes, og der udføres den nødvendige forskalling for den nye isolering og vægbeklædning. Tætheden skal sikres iht. gældende regler.	100 kr.	

YDERVÆGGE

HULE YDERVÆGGE

STATUS

Lærkevej 1: Ydervægge er udført som 22 cm gasbetonmur med udvendig skalmur i tegl. Hulrummet er ikke isoleret. Konstruktionsforhold er konstateret ud fra tegningsmateriale og besigtigelse. Isoleringsforhold er konstateret ved boreprøve. Boreprøven er foretaget i facade mod øst og vest.

Lærkevej 3: Ydervægge er udført som 22 cm gasbetonmur med udvendig skalmur i tegl. Hulrummet er ikke isoleret. Konstruktionsforhold er konstateret ud fra tegningsmateriale og besigtigelse. Isoleringsforhold er konstateret ved boreprøve. Boreprøven er foretaget i facade mod øst og vest.

Lærkevej 5: Ydervægge er udført som 22 cm gasbetonmur med udvendig skalmur i tegl. Hulrummet er ikke isoleret. Konstruktionsforhold er konstateret ud fra tegningsmateriale og besigtigelse. Isoleringsforhold er konstateret ved boreprøve. Boreprøven er foretaget i facade mod øst og vest.

Lærkevej 7: Ydervægge er udført som 22 cm gasbetonmur med udvendig skalmur i tegl. Hulrummet er ikke isoleret. Konstruktionsforhold er konstateret ud fra tegningsmateriale og besigtigelse. Isoleringsforhold er konstateret ved boreprøve. Boreprøven er foretaget i facade mod øst og vest.

Lærkevej 9: Ydervægge er udført som 22 cm gasbetonmur med udvendig skalmur i tegl. Hulrummet er ikke isoleret. Konstruktionsforhold er konstateret ud fra tegningsmateriale og besigtigelse. Isoleringsforhold er konstateret ved boreprøve. Boreprøven er foretaget i facade mod øst og vest.

Lærkevej 11: Ydervægge er udført som 22 cm gasbetonmur med udvendig skalmur i tegl. Hulrummet er ikke isoleret. Konstruktionsforhold er konstateret ud fra tegningsmateriale og besigtigelse. Isoleringsforhold er konstateret ved boreprøve. Boreprøven er foretaget i facade mod øst og vest.

Lærkevej 13: Ydervægge er udført som 22 cm gasbetonmur med udvendig skalmur i tegl. Hulrummet er ikke isoleret.

Konstruktionsforhold er konstateret ud fra tegningsmateriale og besigtigelse. Isoleringsforhold er konstateret ved boreprøve. Boreprøven er foretaget i facade mod øst og vest.

Lærkevej 15: Ydervægge er udført som 22 cm gasbetonmur med udvendig skalmur i tegl. Hulrummet er ikke isoleret. Konstruktionsforhold er konstateret ud fra tegningsmateriale og besigtigelse. Isoleringsforhold er konstateret ved boreprøve. Boreprøven er foretaget i facade mod øst og vest.

Lærkevej 17: Ydervægge er udført som 22 cm gasbetonmur med udvendig skalmur i tegl. Hulrummet er ikke isoleret. Konstruktionsforhold er konstateret ud fra tegningsmateriale og besigtigelse. Isoleringsforhold er konstateret ved boreprøve. Boreprøven er foretaget i facade mod øst og vest.

Lærkevej 19: Ydervægge er udført som 22 cm gasbetonmur med udvendig skalmur i tegl. Hulrummet er ikke isoleret. Konstruktionsforhold er konstateret ud fra tegningsmateriale og besigtigelse. Isoleringsforhold er konstateret ved boreprøve. Boreprøven er foretaget i facade mod øst og vest.

Lærkevej 21: Ydervægge er udført som 22 cm gasbetonmur med udvendig skalmur i tegl. Hulrummet er ikke isoleret. Konstruktionsforhold er konstateret ud fra tegningsmateriale og besigtigelse. Isoleringsforhold er konstateret ved boreprøve. Boreprøven er foretaget i facade mod øst og vest.

Lærkevej 23: Ydervægge er udført som 22 cm gasbetonmur med udvendig skalmur i tegl. Hulrummet er ikke isoleret. Konstruktionsforhold er konstateret ud fra tegningsmateriale og besigtigelse. Isoleringsforhold er konstateret ved boreprøve. Boreprøven er foretaget i facade mod øst og vest.

RENOVERINGSFORSLAG	ÅRLIG BESPARELSE	INVESTERING
Lærkevej 13: Isolering af uisolerede hulmure af tegl/gasbeton med mineraluldsgranulat. Inden isoleringsarbejdet påbegyndes bør godkendt isolatør vurdere, om ydervægge er velegnet til isolering. Visse ydervægge egner sig ikke til hulmursisolering, da der kan opstå fugtproblemer og afskalning af facaden.	1.200 kr.	12.600 kr.
RENOVERINGSFORSLAG	**ÅRLIG BESPARELSE**	**INVESTERING**
Lærkevej 1: Isolering af uisolerede hulmure af tegl/gasbeton med mineraluldsgranulat. Inden isoleringsarbejdet påbegyndes bør godkendt isolatør vurdere, om ydervægge er velegnet til isolering. Visse ydervægge egner sig ikke til hulmursisolering, da der kan opstå fugtproblemer og afskalning af facaden.	1.200 kr.	12.600 kr.
RENOVERINGSFORSLAG	**ÅRLIG BESPARELSE**	**INVESTERING**
Lærkevej 3: Isolering af uisolerede hulmure af tegl/gasbeton med mineraluldsgranulat. Inden isoleringsarbejdet påbegyndes bør godkendt isolatør vurdere, om ydervægge er velegnet til isolering. Visse ydervægge egner sig ikke til hulmursisolering, da der kan opstå fugtproblemer og afskalning af facaden.	1.200 kr.	12.600 kr.
RENOVERINGSFORSLAG	**ÅRLIG BESPARELSE**	**INVESTERING**
Lærkevej 5: Isolering af uisolerede hulmure af tegl/gasbeton med mineraluldsgranulat. Inden isoleringsarbejdet påbegyndes bør godkendt isolatør vurdere, om ydervægge er velegnet til isolering. Visse ydervægge egner sig ikke til hulmursisolering, da der kan opstå fugtproblemer og afskalning af facaden.	1.200 kr.	12.600 kr.
RENOVERINGSFORSLAG	**ÅRLIG BESPARELSE**	**INVESTERING**
Lærkevej 7: Isolering af uisolerede hulmure af tegl/gasbeton med mineraluldsgranulat. Inden isoleringsarbejdet påbegyndes bør godkendt isolatør vurdere, om ydervægge er velegnet til isolering. Visse ydervægge egner sig ikke til hulmursisolering, da der kan opstå fugtproblemer og afskalning af facaden.	1.200 kr.	12.600 kr.

RENOVERINGSFORSLAG	ÅRLIG BESPARELSE	INVESTERING
Lærkevej 9: Isolering af uisolerede hulmure af tegl/gasbeton med mineraluldsgranulat. Inden isoleringsarbejdet påbegyndes bør godkendt isolatør vurdere, om ydervægge er velegnet til isolering. Visse ydervægge egner sig ikke til hulmursisolering, da der kan opstå fugtproblemer og afskalning af facaden.	1.200 kr.	12.600 kr.
RENOVERINGSFORSLAG	**ÅRLIG BESPARELSE**	**INVESTERING**
Lærkevej 11: Isolering af uisolerede hulmure af tegl/gasbeton med mineraluldsgranulat. Inden isoleringsarbejdet påbegyndes bør godkendt isolatør vurdere, om ydervægge er velegnet til isolering. Visse ydervægge egner sig ikke til hulmursisolering, da der kan opstå fugtproblemer og afskalning af facaden.	1.200 kr.	12.600 kr.
RENOVERINGSFORSLAG	**ÅRLIG BESPARELSE**	**INVESTERING**
Lærkevej 15: Isolering af uisolerede hulmure af tegl/gasbeton med mineraluldsgranulat. Inden isoleringsarbejdet påbegyndes bør godkendt isolatør vurdere, om ydervægge er velegnet til isolering. Visse ydervægge egner sig ikke til hulmursisolering, da der kan opstå fugtproblemer og afskalning af facaden.	1.200 kr.	12.600 kr.
RENOVERINGSFORSLAG	**ÅRLIG BESPARELSE**	**INVESTERING**
Lærkevej 17: Isolering af uisolerede hulmure af tegl/gasbeton med mineraluldsgranulat. Inden isoleringsarbejdet påbegyndes bør godkendt isolatør vurdere, om ydervægge er velegnet til isolering. Visse ydervægge egner sig ikke til hulmursisolering, da der kan opstå fugtproblemer og afskalning af facaden.	1.200 kr.	12.600 kr.
RENOVERINGSFORSLAG	**ÅRLIG BESPARELSE**	**INVESTERING**
Lærkevej 19: Isolering af uisolerede hulmure af tegl/gasbeton med mineraluldsgranulat. Inden isoleringsarbejdet påbegyndes bør godkendt isolatør vurdere, om ydervægge er velegnet til isolering. Visse ydervægge egner sig ikke til hulmursisolering, da der kan opstå fugtproblemer og afskalning af facaden.	1.200 kr.	12.600 kr.
RENOVERINGSFORSLAG	**ÅRLIG BESPARELSE**	**INVESTERING**
Lærkevej 21: Isolering af uisolerede hulmure af tegl/gasbeton med mineraluldsgranulat. Inden isoleringsarbejdet påbegyndes bør godkendt isolatør vurdere, om ydervægge er velegnet til isolering. Visse ydervægge egner sig ikke til hulmursisolering, da der kan opstå fugtproblemer og afskalning af facaden.	1.200 kr.	12.600 kr.
RENOVERINGSFORSLAG	**ÅRLIG BESPARELSE**	**INVESTERING**
Lærkevej 23: Isolering af uisolerede hulmure af tegl/gasbeton med mineraluldsgranulat. Inden isoleringsarbejdet påbegyndes bør godkendt isolatør vurdere, om ydervægge er velegnet til isolering. Visse ydervægge egner sig ikke til hulmursisolering, da der kan opstå fugtproblemer og afskalning af facaden.	1.200 kr.	12.600 kr.

MASSIVE VÆGGE MOD UOPVARMEDE RUM

STATUS

Lærkevej 1: Skillevæg mod uopvarmet udhus består af 8 cm massiv og uisoleret gasbetonvæg. Konstruktionstykkelse er målt ved dør. Isoleringsforholdet er skønnet ud fra dette.

Lærkevej 3: Skillevæg mod uopvarmet udhus består af 8 cm massiv og uisoleret gasbetonvæg. Konstruktionstykkelse er målt ved dør. Isoleringsforholdet er skønnet ud fra dette.

Lærkevej 5: Skillevæg mod uopvarmet udhus består af 8 cm massiv og uisoleret gasbetonvæg. Konstruktionstykkelse er målt ved dør. Isoleringsforholdet er skønnet ud fra dette.

Lærkevej 7: Skillevæg mod uopvarmet udhus består af 8 cm massiv og uisoleret gasbetonvæg. Konstruktionstykkelse er målt ved dør. Isoleringsforholdet er skønnet ud fra dette.

Lærkevej 9: Skillevæg mod uopvarmet udhus består af 8 cm massiv og uisoleret gasbetonvæg. Konstruktionstykkelse er målt ved dør. Isoleringsforholdet er skønnet ud fra dette.

Lærkevej 11: Skillevæg mod uopvarmet udhus består af 8 cm massiv og uisoleret gasbetonvæg. Konstruktionstykkelse er målt ved dør. Isoleringsforholdet er skønnet ud fra dette.

Lærkevej 13: Skillevæg mod uopvarmet udhus består af 8 cm massiv og uisoleret gasbetonvæg. Konstruktionstykkelse er målt ved dør. Isoleringsforholdet er skønnet ud fra dette.

Lærkevej 15: Skillevæg mod uopvarmet udhus består af 8 cm massiv og uisoleret gasbetonvæg. Konstruktionstykkelse er målt ved dør. Isoleringsforholdet er skønnet ud fra dette.

Lærkevej 17: Skillevæg mod uopvarmet udhus består af 8 cm massiv og uisoleret gasbetonvæg. Konstruktionstykkelse er målt ved dør. Isoleringsforholdet er skønnet ud fra dette.

Lærkevej 19: Skillevæg mod uopvarmet udhus består af 8 cm massiv og uisoleret gasbetonvæg. Konstruktionstykkelse er målt ved dør. Isoleringsforholdet er skønnet ud fra dette.

Lærkevej 21: Skillevæg mod uopvarmet udhus består af 8 cm massiv og uisoleret gasbetonvæg. Konstruktionstykkelse er målt ved dør. Isoleringsforholdet er skønnet ud fra dette.

Lærkevej 23: Skillevæg mod uopvarmet udhus består af 8 cm massiv og uisoleret gasbetonvæg. Konstruktionstykkelse er målt ved dør. Isoleringsforholdet er skønnet ud fra dette.

RENOVERINGSFORSLAG	ÅRLIG BESPARELSE	INVESTERING
Lærkevej 13: Efterisolering med 200 mm isolering på vægge mod uopvarmet rum. Arbejdet udføres iht. gældende regler på området, hvad angår materialekrav samt placering og udførelse af dampspærre. I forbindelse med arbejdet, skal der udføres nye lysninger, og tekniske installationer føres med ud i ny væg.	500 kr.	17.300 kr.
RENOVERINGSFORSLAG	**ÅRLIG BESPARELSE**	**INVESTERING**
Lærkevej 1: Efterisolering med 200 mm isolering på vægge mod uopvarmet rum. Arbejdet udføres iht. gældende regler på området, hvad angår materialekrav samt placering og udførelse af dampspærre. I forbindelse med arbejdet, skal der udføres nye lysninger, og tekniske installationer føres med ud i ny væg.	500 kr.	17.300 kr.
RENOVERINGSFORSLAG	**ÅRLIG BESPARELSE**	**INVESTERING**
Lærkevej 3: Efterisolering med 200 mm isolering på vægge mod uopvarmet rum. Arbejdet udføres iht. gældende regler på området, hvad angår materialekrav samt placering og udførelse af dampspærre. I forbindelse med arbejdet, skal der udføres nye lysninger, og tekniske installationer føres med ud i ny væg.	500 kr.	17.300 kr.

RENOVERINGSFORSLAG	ÅRLIG BESPARELSE	INVESTERING
Lærkevej 5: Efterisolering med 200 mm isolering på vægge mod uopvarmet rum. Arbejdet udføres iht. gældende regler på området, hvad angår materialekrav samt placering og udførelse af dampspærre. I forbindelse med arbejdet, skal der udføres nye lysninger, og tekniske installationer føres med ud i ny væg.	500 kr.	17.300 kr.
RENOVERINGSFORSLAG	**ÅRLIG BESPARELSE**	**INVESTERING**
Lærkevej 7: Efterisolering med 200 mm isolering på vægge mod uopvarmet rum. Arbejdet udføres iht. gældende regler på området, hvad angår materialekrav samt placering og udførelse af dampspærre. I forbindelse med arbejdet, skal der udføres nye lysninger, og tekniske installationer føres med ud i ny væg.	500 kr.	17.300 kr.
RENOVERINGSFORSLAG	**ÅRLIG BESPARELSE**	**INVESTERING**
Lærkevej 9: Efterisolering med 200 mm isolering på vægge mod uopvarmet rum. Arbejdet udføres iht. gældende regler på området, hvad angår materialekrav samt placering og udførelse af dampspærre. I forbindelse med arbejdet, skal der udføres nye lysninger, og tekniske installationer føres med ud i ny væg.	500 kr.	17.300 kr.
RENOVERINGSFORSLAG	**ÅRLIG BESPARELSE**	**INVESTERING**
Lærkevej 11: Efterisolering med 200 mm isolering på vægge mod uopvarmet rum. Arbejdet udføres iht. gældende regler på området, hvad angår materialekrav samt placering og udførelse af dampspærre. I forbindelse med arbejdet, skal der udføres nye lysninger, og tekniske installationer føres med ud i ny væg.	500 kr.	17.300 kr.
RENOVERINGSFORSLAG	**ÅRLIG BESPARELSE**	**INVESTERING**
Lærkevej 15: Efterisolering med 200 mm isolering på vægge mod uopvarmet rum. Arbejdet udføres iht. gældende regler på området, hvad angår materialekrav samt placering og udførelse af dampspærre. I forbindelse med arbejdet, skal der udføres nye lysninger, og tekniske installationer føres med ud i ny væg.	500 kr.	17.300 kr.
RENOVERINGSFORSLAG	**ÅRLIG BESPARELSE**	**INVESTERING**
Lærkevej 17: Efterisolering med 200 mm isolering på vægge mod uopvarmet rum. Arbejdet udføres iht. gældende regler på området, hvad angår materialekrav samt placering og udførelse af dampspærre. I forbindelse med arbejdet, skal der udføres nye lysninger, og tekniske installationer føres med ud i ny væg.	500 kr.	17.300 kr.
RENOVERINGSFORSLAG	**ÅRLIG BESPARELSE**	**INVESTERING**
Lærkevej 19: Efterisolering med 200 mm isolering på vægge mod uopvarmet rum. Arbejdet udføres iht. gældende regler på området, hvad angår materialekrav samt placering og udførelse af dampspærre. I forbindelse med arbejdet, skal der udføres nye lysninger, og tekniske installationer føres med ud i ny væg.	500 kr.	17.300 kr.
RENOVERINGSFORSLAG	**ÅRLIG BESPARELSE**	**INVESTERING**
Lærkevej 21: Efterisolering med 200 mm isolering på vægge mod uopvarmet rum. Arbejdet udføres iht. gældende regler på området, hvad angår materialekrav samt placering og udførelse af dampspærre. I forbindelse med arbejdet, skal der udføres nye lysninger, og tekniske installationer føres med ud i ny væg.	500 kr.	17.300 kr.

RENOVERINGSFORSLAG	ÅRLIG BESPARELSE	INVESTERING
Lærkevej 23: Efterisolering med 200 mm isolering på vægge mod uopvarmet rum. Arbejdet udføres iht. gældende regler på området, hvad angår materialekrav samt placering og udførelse af dampspærre. I forbindelse med arbejdet, skal der udføres nye lysninger, og tekniske installationer føres med ud i ny væg.	500 kr.	17.300 kr.

VINDUER, OVENLYS OG DØRE

FACADEVINDUER

STATUS

Beskrivelse og glasforhold vedrørende vinduer og døre er skønnet ud fra en visuel kontrol ved besigtigelsen.

Lærkevej 1: Bygningen har vinduer med tolags termorude.
I 2 værelser og toilet er der tolags energirude

Lærkevej 3: Bygningen har vinduer med tolags termorude.
I 2 værelser og toilet er der tolags energirude

Lærkevej 5: Bygningen har vinduer med tolags termorude.
I 2 værelser og toilet er der tolags energirude

Lærkevej 7: Bygningen har vinduer med tolags termorude.
I 2 værelser og toilet er der tolags energirude

Lærkevej 9: Bygningen har vinduer med tolags termorude.
I 2 værelser og toilet er der tolags energirude

Lærkevej 11: Bygningen har vinduer med tolags termorude.
I 2 værelser og toilet er der tolags energirude

Lærkevej 13: Bygningen har vinduer med tolags termorude.
I 2 værelser og toilet er der tolags energirude

Lærkevej 15: Bygningen har vinduer med tolags termorude.
I 2 værelser og toilet er der tolags energirude

Lærkevej 17: Bygningen har vinduer med tolags termorude.
I 2 værelser og toilet er der tolags energirude

Lærkevej 19: Bygningen har vinduer med tolags termorude.
I 2 værelser og toilet er der tolags energirude

Lærkevej 21: Bygningen har vinduer med tolags termorude.
I 2 værelser og toilet er der tolags energirude

Lærkevej 23: Bygningen har vinduer med tolags termorude.
I 2 værelser og toilet er der tolags energirude

RENOVERINGSFORSLAG	ÅRLIG BESPARELSE	INVESTERING
Lærkevej 13: Eksisterende vinduer med termoruder foreslås udskiftet til nye vinduer med trelags energiruder.	800 kr.	

RENOVERINGSFORSLAG	ÅRLIG BESPARELSE	INVESTERING
Lærkevej 1: Eksisterende vinduer med termoruder foreslås udskiftet til nye vinduer med trelags energiruder.	800 kr.	
RENOVERINGSFORSLAG	**ÅRLIG BESPARELSE**	**INVESTERING**
Lærkevej 3: Eksisterende vinduer med termoruder foreslås udskiftet til nye vinduer med trelags energiruder.	800 kr.	
RENOVERINGSFORSLAG	**ÅRLIG BESPARELSE**	**INVESTERING**
Lærkevej 5: Eksisterende vinduer med termoruder foreslås udskiftet til nye vinduer med trelags energiruder.	800 kr.	
RENOVERINGSFORSLAG	**ÅRLIG BESPARELSE**	**INVESTERING**
Lærkevej 7: Eksisterende vinduer med termoruder foreslås udskiftet til nye vinduer med trelags energiruder.	800 kr.	
RENOVERINGSFORSLAG	**ÅRLIG BESPARELSE**	**INVESTERING**
Lærkevej 9: Eksisterende vinduer med termoruder foreslås udskiftet til nye vinduer med trelags energiruder.	800 kr.	
RENOVERINGSFORSLAG	**ÅRLIG BESPARELSE**	**INVESTERING**
Lærkevej 11: Eksisterende vinduer med termoruder foreslås udskiftet til nye vinduer med trelags energiruder.	800 kr.	
RENOVERINGSFORSLAG	**ÅRLIG BESPARELSE**	**INVESTERING**
Lærkevej 15: Eksisterende vinduer med termoruder foreslås udskiftet til nye vinduer med trelags energiruder.	800 kr.	
RENOVERINGSFORSLAG	**ÅRLIG BESPARELSE**	**INVESTERING**
Lærkevej 17: Eksisterende vinduer med termoruder foreslås udskiftet til nye vinduer med trelags energiruder.	800 kr.	
RENOVERINGSFORSLAG	**ÅRLIG BESPARELSE**	**INVESTERING**
Lærkevej 19: Eksisterende vinduer med termoruder foreslås udskiftet til nye vinduer med trelags energiruder.	800 kr.	
RENOVERINGSFORSLAG	**ÅRLIG BESPARELSE**	**INVESTERING**
Lærkevej 21: Eksisterende vinduer med termoruder foreslås udskiftet til nye vinduer med trelags energiruder.	800 kr.	
RENOVERINGSFORSLAG	**ÅRLIG BESPARELSE**	**INVESTERING**
Lærkevej 23: Eksisterende vinduer med termoruder foreslås udskiftet til nye vinduer med trelags energiruder.	800 kr.	

YDERDØRE

STATUS

Lærkevej 1: Terrassedør og hoveddør er med tolags energirude

Lærkevej 1: Massiv dør mod uopvarmet udhus vurderes at være uisoleret.

Lærkevej 3: Terrassedør og hoveddør er med tolags energirude

Lærkevej 3: Bygningen har yderdør med tolags energirude.

Lærkevej 3: Massiv dør mod uopvarmet udhus vurderes at være uisoleret.

Lærkevej 5: Terrassedør og hoveddør er med tolags energirude

Lærkevej 5: Massiv dør mod uopvarmet udhus vurderes at være uisoleret.

Lærkevej 7: Terrassedør og hoveddør er med tolags energirude

Lærkevej 7: Massiv dør mod uopvarmet udhus vurderes at være uisoleret.

Lærkevej 9: Terrassedør og hoveddør er med tolags energirude

Lærkevej 9: Massiv dør mod uopvarmet udhus vurderes at være uisoleret.

Lærkevej 11: Terrassedør og hoveddør er med tolags energirude

Lærkevej 11: Massiv dør mod uopvarmet udhus vurderes at være uisoleret.

Lærkevej 13: Terrassedør og hoveddør er med tolags energirude

Lærkevej 13: Massiv dør mod uopvarmet udhus vurderes at være uisoleret.

Lærkevej 15: Terrassedør og hoveddør er med tolags energirude

Lærkevej 15: Massiv dør mod uopvarmet udhus vurderes at være uisoleret.

Lærkevej 17: Terrassedør og hoveddør er med tolags energirude

Lærkevej 17: Massiv dør mod uopvarmet udhus vurderes at være uisoleret.

Lærkevej 19: Terrassedør og hoveddør er med tolags energirude

Lærkevej 19: Massiv dør mod uopvarmet udhus vurderes at være uisoleret.

Lærkevej 21: Terrassedør og hoveddør er med tolags energirude

Lærkevej 21: Massiv dør mod uopvarmet udhus vurderes at være uisoleret.

Lærkevej 23: Terrassedør og hoveddør er med tolags energirude

Lærkevej 23: Massiv dør mod uopvarmet udhus vurderes at være uisoleret.

RENOVERINGSFORSLAG	ÅRLIG BESPARELSE	INVESTERING
Lærkevej 13: Eksisterende massiv og uisoleret dør til uopvarmet udhus foreslås udskiftet til ny massiv isoleret dør.	200 kr.	
RENOVERINGSFORSLAG	**ÅRLIG BESPARELSE**	**INVESTERING**
Lærkevej 1: Eksisterende massiv og uisoleret dør til uopvarmet udhus foreslås udskiftet til ny massiv isoleret dør.	200 kr.	
RENOVERINGSFORSLAG	**ÅRLIG BESPARELSE**	**INVESTERING**
Lærkevej 3: Eksisterende massiv og uisoleret dør til uopvarmet udhus foreslås udskiftet til ny massiv isoleret dør.	200 kr.	
RENOVERINGSFORSLAG	**ÅRLIG BESPARELSE**	**INVESTERING**
Lærkevej 5: Eksisterende massiv og uisoleret dør til uopvarmet udhus foreslås udskiftet til ny massiv isoleret dør.	200 kr.	
RENOVERINGSFORSLAG	**ÅRLIG BESPARELSE**	**INVESTERING**
Lærkevej 7: Eksisterende massiv og uisoleret dør til uopvarmet udhus foreslås udskiftet til ny massiv isoleret dør.	200 kr.	
RENOVERINGSFORSLAG	**ÅRLIG BESPARELSE**	**INVESTERING**
Lærkevej 9: Eksisterende massiv og uisoleret dør til uopvarmet udhus foreslås udskiftet til ny massiv isoleret dør.	200 kr.	
RENOVERINGSFORSLAG	**ÅRLIG BESPARELSE**	**INVESTERING**
Lærkevej 11: Eksisterende massiv og uisoleret dør til uopvarmet udhus foreslås udskiftet til ny massiv isoleret dør.	200 kr.	
RENOVERINGSFORSLAG	**ÅRLIG BESPARELSE**	**INVESTERING**
Lærkevej 15: Eksisterende massiv og uisoleret dør til uopvarmet udhus foreslås udskiftet til ny massiv isoleret dør.	200 kr.	
RENOVERINGSFORSLAG	**ÅRLIG BESPARELSE**	**INVESTERING**
Lærkevej 17: Eksisterende massiv og uisoleret dør til uopvarmet udhus foreslås udskiftet til ny massiv isoleret dør.	200 kr.	
RENOVERINGSFORSLAG	**ÅRLIG BESPARELSE**	**INVESTERING**
Lærkevej 19: Eksisterende massiv og uisoleret dør til uopvarmet udhus foreslås udskiftet til ny massiv isoleret dør.	200 kr.	
RENOVERINGSFORSLAG	**ÅRLIG BESPARELSE**	**INVESTERING**
Lærkevej 21: Eksisterende massiv og uisoleret dør til uopvarmet udhus foreslås udskiftet til ny massiv isoleret dør.	200 kr.	
RENOVERINGSFORSLAG	**ÅRLIG BESPARELSE**	**INVESTERING**
Lærkevej 23: Eksisterende massiv og uisoleret dør til uopvarmet udhus foreslås udskiftet til ny massiv isoleret dør.	200 kr.	

GULVE

TERRÆNDÆK

STATUS

Lærkevej 1: Gulv i badeværelse, køkken, toilet og indgang er terrændæk udført af letklinkebeton med slidlagsgulv. Der er gulvvarme i badeværelse.
Konstruktions- og isoleringsforhold er konstateret ud fra tegningsmateriale.

Lærkevej 1: Gulv i stue og værelser er terrændæk udført i beton med strøgulve der er isoleret med 75 mm mineraluld mellem strøer. Under betonen er gulvet uisoleret.
Konstruktions- og isoleringsforhold er konstateret ud fra tegningsmateriale.

Lærkevej 3: Gulv i badeværelse, køkken, toilet og indgang er terrændæk udført af letklinkebeton med slidlagsgulv. Der er gulvvarme i badeværelse.
Konstruktions- og isoleringsforhold er konstateret ud fra tegningsmateriale.

Lærkevej 3: Gulv i stue og værelser er terrændæk udført i beton med strøgulve der er isoleret med 75 mm mineraluld mellem strøer. Under betonen er gulvet uisoleret.
Konstruktions- og isoleringsforhold er konstateret ud fra tegningsmateriale.

Lærkevej 5: Gulv i badeværelse, køkken, toilet og indgang er terrændæk udført af letklinkebeton med slidlagsgulv. Der er gulvvarme i badeværelse.
Konstruktions- og isoleringsforhold er konstateret ud fra tegningsmateriale.

Lærkevej 5: Gulv i stue og værelser er terrændæk udført i beton med strøgulve der er isoleret med 75 mm mineraluld mellem strøer. Under betonen er gulvet uisoleret.
Konstruktions- og isoleringsforhold er konstateret ud fra tegningsmateriale.

Lærkevej 7: Gulv i badeværelse, køkken, toilet og indgang er terrændæk udført af letklinkebeton med slidlagsgulv. Der er gulvvarme i badeværelse.
Konstruktions- og isoleringsforhold er konstateret ud fra tegningsmateriale.

Lærkevej 7: Gulv i stue og værelser er terrændæk udført i beton med strøgulve der er isoleret med 75 mm mineraluld mellem strøer. Under betonen er gulvet uisoleret.
Konstruktions- og isoleringsforhold er konstateret ud fra tegningsmateriale.

Lærkevej 9: Gulv i badeværelse, køkken, toilet og indgang er terrændæk udført af letklinkebeton med slidlagsgulv. Der er gulvvarme i badeværelse.
Konstruktions- og isoleringsforhold er konstateret ud fra tegningsmateriale.

Lærkevej 9: Gulv i stue og værelser er terrændæk udført i beton med strøgulve der er isoleret med 75 mm mineraluld mellem strøer. Under betonen er gulvet uisoleret.
Konstruktions- og isoleringsforhold er konstateret ud fra tegningsmateriale.

Lærkevej 11: Gulv i badeværelse, køkken, toilet og indgang er terrændæk udført af letklinkebeton med slidlagsgulv. Der er gulvvarme i badeværelse.
Konstruktions- og isoleringsforhold er konstateret ud fra tegningsmateriale.

Lærkevej 11: Gulv i stue og værelser er terrændæk udført i beton med strøgulve der er isoleret med 75 mm mineraluld mellem strøer. Under betonen er gulvet uisoleret.
Konstruktions- og isoleringsforhold er konstateret ud fra tegningsmateriale.

Lærkevej 13: Gulv i badeværelse, køkken, toilet og indgang er terrændæk udført af letklinkebeton med slidlagsgulv. Der er gulvvarme i badeværelse.

Konstruktions- og isoleringsforhold er konstateret ud fra tegningsmateriale.

Lærkevej 13: Gulv i stue og værelser er terrændæk udført i beton med strøgulve der er isoleret med 75 mm mineraluld mellem strøer. Under betonen er gulvet uisoleret.
Konstruktions- og isoleringsforhold er konstateret ud fra tegningsmateriale.

Lærkevej 15: Gulv i badeværelse, køkken, toilet og indgang er terrændæk udført af letklinkebeton med slidlagsgulv. Der er gulvvarme i badeværelse.
Konstruktions- og isoleringsforhold er konstateret ud fra tegningsmateriale.

Lærkevej 15: Gulv i stue og værelser er terrændæk udført i beton med strøgulve der er isoleret med 75 mm mineraluld mellem strøer. Under betonen er gulvet uisoleret.
Konstruktions- og isoleringsforhold er konstateret ud fra tegningsmateriale.

Lærkevej 17: Gulv i badeværelse, køkken, toilet og indgang er terrændæk udført af letklinkebeton med slidlagsgulv. Der er gulvvarme i badeværelse.
Konstruktions- og isoleringsforhold er konstateret ud fra tegningsmateriale.

Lærkevej 17: Gulv i stue og værelser er terrændæk udført i beton med strøgulve der er isoleret med 75 mm mineraluld mellem strøer. Under betonen er gulvet uisoleret.
Konstruktions- og isoleringsforhold er konstateret ud fra tegningsmateriale.

Lærkevej 19: Gulv i badeværelse, køkken, toilet og indgang er terrændæk udført af letklinkebeton med slidlagsgulv. Der er gulvvarme i badeværelse.
Konstruktions- og isoleringsforhold er konstateret ud fra tegningsmateriale.

Lærkevej 19: Gulv i stue og værelser er terrændæk udført i beton med strøgulve der er isoleret med 75 mm mineraluld mellem strøer. Under betonen er gulvet uisoleret.
Konstruktions- og isoleringsforhold er konstateret ud fra tegningsmateriale.

Lærkevej 21: Gulv i badeværelse, køkken, toilet og indgang er terrændæk udført af letklinkebeton med slidlagsgulv. Der er gulvvarme i badeværelse.
Konstruktions- og isoleringsforhold er konstateret ud fra tegningsmateriale.

Lærkevej 21: Gulv i stue og værelser er terrændæk udført i beton med strøgulve der er isoleret med 75 mm mineraluld mellem strøer. Under betonen er gulvet uisoleret.
Konstruktions- og isoleringsforhold er konstateret ud fra tegningsmateriale.

Lærkevej 23: Gulv i badeværelse, køkken, toilet og indgang er terrændæk udført af letklinkebeton med slidlagsgulv. Der er gulvvarme i badeværelse.
Konstruktions- og isoleringsforhold er konstateret ud fra tegningsmateriale.

Lærkevej 23: Gulv i stue og værelser er terrændæk udført i beton med strøgulve der er isoleret med 75 mm mineraluld mellem strøer. Under betonen er gulvet uisoleret.
Konstruktions- og isoleringsforhold er konstateret ud fra tegningsmateriale.

RENOVERINGSFORSLAG	ÅRLIG BESPARELSE	INVESTERING
Lærkevej 13: Fjernelse af eksisterende terrændæk og udgravning til underkant af ny isolering, der afrettes i tyndt sandlag. Der isoleres med 300 mm trædefast mineraluld eller polystyrenplader, og afsluttes med 10 cm beton og slidlagsgulve. Overside af slidlag afpasses ny gulvbelægning. Eksisterende installationer efterisoleres og fastholdes for senere indstøbning. Hvis der er samlinger på rør må disse ikke indstøbes. Alternativt udføres nye installationer. Nye installationer er ikke indregnet i investeringen.	500 kr.	

RENOVERINGSFORSLAG	ÅRLIG BESPARELSE	INVESTERING
Lærkevej 1: Fjernelse af eksisterende terrændæk og udgravning til underkant af ny isolering, der afrettes i tyndt sandlag. Der isoleres med 300 mm trædefast mineraluld eller polystyrenplader, og afsluttes med 10 cm beton og slidlagsgulve. Overside af slidlag afpasses ny gulvbelægning. Eksisterende installationer efterisoleres og fastholdes for senere indstøbning. Hvis der er samlinger på rør må disse ikke indstøbes. Alternativt udføres nye installationer. Nye installationer er ikke indregnet i investeringen.	500 kr.	
RENOVERINGSFORSLAG	**ÅRLIG BESPARELSE**	**INVESTERING**
Lærkevej 3: Fjernelse af eksisterende terrændæk og udgravning til underkant af ny isolering, der afrettes i tyndt sandlag. Der isoleres med 300 mm trædefast mineraluld eller polystyrenplader, og afsluttes med 10 cm beton og slidlagsgulve. Overside af slidlag afpasses ny gulvbelægning. Eksisterende installationer efterisoleres og fastholdes for senere indstøbning. Hvis der er samlinger på rør må disse ikke indstøbes. Alternativt udføres nye installationer. Nye installationer er ikke indregnet i investeringen.	500 kr.	
RENOVERINGSFORSLAG	**ÅRLIG BESPARELSE**	**INVESTERING**
Lærkevej 5: Fjernelse af eksisterende terrændæk og udgravning til underkant af ny isolering, der afrettes i tyndt sandlag. Der isoleres med 300 mm trædefast mineraluld eller polystyrenplader, og afsluttes med 10 cm beton og slidlagsgulve. Overside af slidlag afpasses ny gulvbelægning. Eksisterende installationer efterisoleres og fastholdes for senere indstøbning. Hvis der er samlinger på rør må disse ikke indstøbes. Alternativt udføres nye installationer. Nye installationer er ikke indregnet i investeringen.	500 kr.	
RENOVERINGSFORSLAG	**ÅRLIG BESPARELSE**	**INVESTERING**
Lærkevej 7: Fjernelse af eksisterende terrændæk og udgravning til underkant af ny isolering, der afrettes i tyndt sandlag. Der isoleres med 300 mm trædefast mineraluld eller polystyrenplader, og afsluttes med 10 cm beton og slidlagsgulve. Overside af slidlag afpasses ny gulvbelægning. Eksisterende installationer efterisoleres og fastholdes for senere indstøbning. Hvis der er samlinger på rør må disse ikke indstøbes. Alternativt udføres nye installationer. Nye installationer er ikke indregnet i investeringen.	500 kr.	
RENOVERINGSFORSLAG	**ÅRLIG BESPARELSE**	**INVESTERING**
Lærkevej 9: Fjernelse af eksisterende terrændæk og udgravning til underkant af ny isolering, der afrettes i tyndt sandlag. Der isoleres med 300 mm trædefast mineraluld eller polystyrenplader, og afsluttes med 10 cm beton og slidlagsgulve. Overside af slidlag afpasses ny gulvbelægning. Eksisterende installationer efterisoleres og fastholdes for senere indstøbning. Hvis der er samlinger på rør må disse ikke indstøbes. Alternativt udføres nye installationer. Nye installationer er ikke indregnet i investeringen.	500 kr.	
RENOVERINGSFORSLAG	**ÅRLIG BESPARELSE**	**INVESTERING**
Lærkevej 11: Fjernelse af eksisterende terrændæk og udgravning til underkant af ny isolering, der afrettes i tyndt sandlag. Der isoleres med 300 mm trædefast mineraluld eller polystyrenplader, og afsluttes med 10 cm beton og slidlagsgulve. Overside af slidlag afpasses ny gulvbelægning. Eksisterende installationer efterisoleres og fastholdes for senere indstøbning. Hvis der er samlinger på rør må disse ikke indstøbes. Alternativt udføres nye installationer. Nye installationer er ikke indregnet i investeringen.	500 kr.	

RENOVERINGSFORSLAG	ÅRLIG BESPARELSE	INVESTERING
Lærkevej 15: Fjernelse af eksisterende terrændæk og udgravning til underkant af ny isolering, der afrettes i tyndt sandlag. Der isoleres med 300 mm trædefast mineraluld eller polystyrenplader, og afsluttes med 10 cm beton og slidlagsgulve. Overside af slidlag afpasses ny gulvbelægning. Eksisterende installationer efterisoleres og fastholdes for senere indstøbning. Hvis der er samlinger på rør må disse ikke indstøbes. Alternativt udføres nye installationer. Nye installationer er ikke indregnet i investeringen.	500 kr.	
RENOVERINGSFORSLAG	**ÅRLIG BESPARELSE**	**INVESTERING**
Lærkevej 17: Fjernelse af eksisterende terrændæk og udgravning til underkant af ny isolering, der afrettes i tyndt sandlag. Der isoleres med 300 mm trædefast mineraluld eller polystyrenplader, og afsluttes med 10 cm beton og slidlagsgulve. Overside af slidlag afpasses ny gulvbelægning. Eksisterende installationer efterisoleres og fastholdes for senere indstøbning. Hvis der er samlinger på rør må disse ikke indstøbes. Alternativt udføres nye installationer. Nye installationer er ikke indregnet i investeringen.	500 kr.	
RENOVERINGSFORSLAG	**ÅRLIG BESPARELSE**	**INVESTERING**
Lærkevej 19: Fjernelse af eksisterende terrændæk og udgravning til underkant af ny isolering, der afrettes i tyndt sandlag. Der isoleres med 300 mm trædefast mineraluld eller polystyrenplader, og afsluttes med 10 cm beton og slidlagsgulve. Overside af slidlag afpasses ny gulvbelægning. Eksisterende installationer efterisoleres og fastholdes for senere indstøbning. Hvis der er samlinger på rør må disse ikke indstøbes. Alternativt udføres nye installationer. Nye installationer er ikke indregnet i investeringen.	500 kr.	
RENOVERINGSFORSLAG	**ÅRLIG BESPARELSE**	**INVESTERING**
Lærkevej 21: Fjernelse af eksisterende terrændæk og udgravning til underkant af ny isolering, der afrettes i tyndt sandlag. Der isoleres med 300 mm trædefast mineraluld eller polystyrenplader, og afsluttes med 10 cm beton og slidlagsgulve. Overside af slidlag afpasses ny gulvbelægning. Eksisterende installationer efterisoleres og fastholdes for senere indstøbning. Hvis der er samlinger på rør må disse ikke indstøbes. Alternativt udføres nye installationer. Nye installationer er ikke indregnet i investeringen.	500 kr.	
RENOVERINGSFORSLAG	**ÅRLIG BESPARELSE**	**INVESTERING**
Lærkevej 23: Fjernelse af eksisterende terrændæk og udgravning til underkant af ny isolering, der afrettes i tyndt sandlag. Der isoleres med 300 mm trædefast mineraluld eller polystyrenplader, og afsluttes med 10 cm beton og slidlagsgulve. Overside af slidlag afpasses ny gulvbelægning. Eksisterende installationer efterisoleres og fastholdes for senere indstøbning. Hvis der er samlinger på rør må disse ikke indstøbes. Alternativt udføres nye installationer. Nye installationer er ikke indregnet i investeringen.	500 kr.	

VENTILATION

VENTILATION

STATUS

Lærkevej 1: Der er naturlig ventilation i hele bygningen. Bygningen er normal tæt, da konstruktionssamlinger og fuger ved vindues- og døråbninger, samt tætningslister i vinduer og udvendige døre fremstår i god stand.

Lærkevej 3: Der er naturlig ventilation i hele bygningen. Bygningen er normal tæt, da konstruktionssamlinger og fuger ved vindues- og døråbninger, samt tætningslister i vinduer og udvendige døre fremstår i god stand.

Lærkevej 5: Der er naturlig ventilation i hele bygningen. Bygningen er normal tæt, da konstruktionssamlinger og fuger ved vindues- og døråbninger, samt tætningslister i vinduer og udvendige døre fremstår i god stand.

Lærkevej 7: Der er naturlig ventilation i hele bygningen. Bygningen er normal tæt, da konstruktionssamlinger og fuger ved vindues- og døråbninger, samt tætningslister i vinduer og udvendige døre fremstår i god stand.

Lærkevej 9: Der er naturlig ventilation i hele bygningen. Bygningen er normal tæt, da konstruktionssamlinger og fuger ved vindues- og døråbninger, samt tætningslister i vinduer og udvendige døre fremstår i god stand.

Lærkevej 11: Der er naturlig ventilation i hele bygningen. Bygningen er normal tæt, da konstruktionssamlinger og fuger ved vindues- og døråbninger, samt tætningslister i vinduer og udvendige døre fremstår i god stand.

Lærkevej 13: Der er naturlig ventilation i hele bygningen. Bygningen er normal tæt, da konstruktionssamlinger og fuger ved vindues- og døråbninger, samt tætningslister i vinduer og udvendige døre fremstår i god stand.

Lærkevej 15: Der er naturlig ventilation i hele bygningen. Bygningen er normal tæt, da konstruktionssamlinger og fuger ved vindues- og døråbninger, samt tætningslister i vinduer og udvendige døre fremstår i god stand.

Lærkevej 17: Der er naturlig ventilation i hele bygningen. Bygningen er normal tæt, da konstruktionssamlinger og fuger ved vindues- og døråbninger, samt tætningslister i vinduer og udvendige døre fremstår i god stand.

Lærkevej 19: Der er naturlig ventilation i hele bygningen. Bygningen er normal tæt, da konstruktionssamlinger og fuger ved vindues- og døråbninger, samt tætningslister i vinduer og udvendige døre fremstår i god stand.

Lærkevej 21: Der er naturlig ventilation i hele bygningen. Bygningen er normal tæt, da konstruktionssamlinger og fuger ved vindues- og døråbninger, samt tætningslister i vinduer og udvendige døre fremstår i god stand.

Lærkevej 23: Der er naturlig ventilation i hele bygningen. Bygningen er normal tæt, da konstruktionssamlinger og fuger ved vindues- og døråbninger, samt tætningslister i vinduer og udvendige døre fremstår i god stand.

VARMEANLÆG

FJERNVARME

STATUS

Lærkevej 1: Bygningen opvarmes med fjernvarme. Anlægget er udført som direkte fjernvarmeanlæg, med fjernvarmevand i fordelingsnettet. Fjernvarmestik er placeret i toiletrum.

Lærkevej 3: Bygningen opvarmes med fjernvarme. Anlægget er udført som direkte fjernvarmeanlæg, med fjernvarmevand i fordelingsnettet. Fjernvarmestik er placeret i toiletrum.

Lærkevej 5: Bygningen opvarmes med fjernvarme. Anlægget er udført som direkte fjernvarmeanlæg, med fjernvarmevand i fordelingsnettet. Fjernvarmestik er placeret i toiletrum.

Lærkevej 7: Bygningen opvarmes med fjernvarme. Anlægget er udført som direkte fjernvarmeanlæg, med fjernvarmevand i fordelingsnettet. Fjernvarmestik er placeret i toiletrum.

Lærkevej 9: Bygningen opvarmes med fjernvarme. Anlægget er udført som direkte fjernvarmeanlæg, med fjernvarmevand i fordelingsnettet. Fjernvarmestik er placeret i toiletrum.

Lærkevej 11: Bygningen opvarmes med fjernvarme. Anlægget er udført som direkte fjernvarmeanlæg, med fjernvarmevand i fordelingsnettet. Fjernvarmestik er placeret i toiletrum.

Lærkevej 13: Bygningen opvarmes med fjernvarme. Anlægget er udført som direkte fjernvarmeanlæg, med fjernvarmevand i fordelingsnettet. Fjernvarmestik er placeret i toiletrum.

Lærkevej 15: Bygningen opvarmes med fjernvarme. Anlægget er udført som direkte fjernvarmeanlæg, med fjernvarmevand i fordelingsnettet. Fjernvarmestik er placeret i toiletrum.

Lærkevej 17: Bygningen opvarmes med fjernvarme. Anlægget er udført som direkte fjernvarmeanlæg, med fjernvarmevand i fordelingsnettet. Fjernvarmestik er placeret i toiletrum.

Lærkevej 19: Bygningen opvarmes med fjernvarme. Anlægget er udført som direkte fjernvarmeanlæg, med fjernvarmevand i fordelingsnettet. Fjernvarmestik er placeret i toiletrum.

Lærkevej 21: Bygningen opvarmes med fjernvarme. Anlægget er udført som direkte fjernvarmeanlæg, med fjernvarmevand i fordelingsnettet. Fjernvarmestik er placeret i toiletrum.

Lærkevej 23: Bygningen opvarmes med fjernvarme. Anlægget er udført som direkte fjernvarmeanlæg, med fjernvarmevand i fordelingsnettet. Fjernvarmestik er placeret i toiletrum.

VARMEPUMPER

STATUS

Der er ikke stillet forslag til varmepumpe, da dette, med bygningens eksisterende varmeanlæg og den dertilhørende energipris, ikke vil kunne medføre et fornuftigt og rentabelt forslag.

SOLVARME

STATUS

Der er ikke stillet forslag til solvarmeanlæg, da dette, med bygningens eksisterende varmeanlæg og den dertilhørende energipris, ikke vil kunne medføre et fornuftigt og rentabelt forslag.

VARMEFORDELING

VARMEFORDELING

STATUS

Lærkevej 1: Den primære opvarmning af bygningen sker via radiatorer i opvarmede rum. Varmefordelingsrør er udført som to-strengs anlæg. Der er gulvvarme i badeværelse.

Lærkevej 3: Den primære opvarmning af bygningen sker via radiatorer i opvarmede rum. Varmefordelingsrør er udført som to-strengs anlæg. Der er gulvvarme i badeværelse.

Lærkevej 5: Den primære opvarmning af bygningen sker via radiatorer i opvarmede rum. Varmefordelingsrør er udført som to-strengs anlæg. Der er gulvvarme i badeværelse.

Lærkevej 7: Den primære opvarmning af bygningen sker via radiatorer i opvarmede rum. Varmefordelingsrør er udført som to-strengs anlæg. Der er gulvvarme i badeværelse.

Lærkevej 9: Den primære opvarmning af bygningen sker via radiatorer i opvarmede rum. Varmefordelingsrør er udført som to-strengs anlæg. Der er gulvvarme i badeværelse.

Lærkevej 11: Den primære opvarmning af bygningen sker via radiatorer i opvarmede rum. Varmefordelingsrør er udført som to-strengs anlæg. Der er gulvvarme i badeværelse.

Lærkevej 13: Den primære opvarmning af bygningen sker via radiatorer i opvarmede rum. Varmefordelingsrør er udført som to-strengs anlæg. Der er gulvvarme i badeværelse.

Lærkevej 15: Den primære opvarmning af bygningen sker via radiatorer i opvarmede rum. Varmefordelingsrør er udført som to-strengs anlæg. Der er gulvvarme i badeværelse.

Lærkevej 17: Den primære opvarmning af bygningen sker via radiatorer i opvarmede rum. Varmefordelingsrør er udført som to-strengs anlæg. Der er gulvvarme i badeværelse.

Lærkevej 19: Den primære opvarmning af bygningen sker via radiatorer i opvarmede rum. Varmefordelingsrør er udført som to-strengs anlæg. Der er gulvvarme i badeværelse.

Lærkevej 21: Den primære opvarmning af bygningen sker via radiatorer i opvarmede rum. Varmefordelingsrør er udført som to-strengs anlæg. Der er gulvvarme i badeværelse.

Lærkevej 23: Den primære opvarmning af bygningen sker via radiatorer i opvarmede rum. Varmefordelingsrør er udført som to-strengs anlæg. Der er gulvvarme i badeværelse.

Alle varmefordelingsrør er skønnet ført i gulv indenfor klimaskærmen.

VARMEFORDELINGSPUMPER

STATUS

Lærkevej 1: I varmeanlægget er der monteret en fordelingspumpe, af fabrikat Grundfos, type UPS. Pumpen har en maksimal effekt på 60 Watt.

Lærkevej 3: I varmeanlægget er der monteret en fordelingspumpe, af fabrikat Grundfos, type UPS. Pumpen har en maksimal effekt på 60 Watt.

Lærkevej 5: I varmeanlægget er der monteret en fordelingspumpe, af fabrikat Grundfos, type UPS. Pumpen har en maksimal effekt på 60 Watt.

Lærkevej 7: I varmeanlægget er der monteret en fordelingspumpe, af fabrikat Grundfos, type UPS. Pumpen har en maksimal effekt på 60 Watt.

Lærkevej 9: I varmeanlægget er der monteret en fordelingspumpe, af fabrikat Grundfos, type UPS. Pumpen har en maksimal effekt på 60 Watt.

Lærkevej 11: I varmeanlægget er der monteret en fordelingspumpe, af fabrikat Grundfos, type UPS. Pumpen har en maksimal effekt på 60 Watt.

Lærkevej 13: I varmeanlægget er der monteret en fordelingspumpe, af fabrikat Grundfos, type UPS. Pumpen har en maksimal effekt på 60 Watt.

Lærkevej 15: I varmeanlægget er der monteret en fordelingspumpe, af fabrikat Grundfos, type UPS. Pumpen har en maksimal effekt på 60 Watt.

Lærkevej 17: I varmeanlægget er der monteret en fordelingspumpe, af fabrikat Grundfos, type UPS. Pumpen har en maksimal effekt på 60 Watt.

Lærkevej 19: I varmeanlægget er der monteret en fordelingspumpe, af fabrikat Grundfos, type UPS. Pumpen har en maksimal effekt på 60 Watt.

Lærkevej 21: I varmeanlægget er der monteret en fordelingspumpe, af fabrikat Grundfos, type UPS. Pumpen har en maksimal effekt på 60 Watt.

Lærkevej 23: I varmeanlægget er der monteret en fordelingspumpe, af fabrikat Grundfos, type UPS. Pumpen har en maksimal effekt på 60 Watt.

RENOVERINGSFORSLAG	ÅRLIG BESPARELSE	INVESTERING
Lærkevej 13: Der foreslåes montage af ny varmefordelingspumpe. Det vurderes at den eksisterende pumpe kan udskiftes til en mere effektiv fordelingspumpe.	900 kr.	5.000 kr.
RENOVERINGSFORSLAG	**ÅRLIG BESPARELSE**	**INVESTERING**
Lærkevej 1: Der foreslåes montage af ny varmefordelingspumpe. Det vurderes at den eksisterende pumpe kan udskiftes til en mere effektiv fordelingspumpe.	900 kr.	5.000 kr.
RENOVERINGSFORSLAG	**ÅRLIG BESPARELSE**	**INVESTERING**
Lærkevej 3: Der foreslåes montage af ny varmefordelingspumpe. Det vurderes at den eksisterende pumpe kan udskiftes til en mere effektiv fordelingspumpe.	900 kr.	5.000 kr.
RENOVERINGSFORSLAG	**ÅRLIG BESPARELSE**	**INVESTERING**
Lærkevej 5: Der foreslåes montage af ny varmefordelingspumpe. Det vurderes at den eksisterende pumpe kan udskiftes til en mere effektiv fordelingspumpe.	900 kr.	5.000 kr.
RENOVERINGSFORSLAG	**ÅRLIG BESPARELSE**	**INVESTERING**
Lærkevej 7: Der foreslåes montage af ny varmefordelingspumpe. Det vurderes at den eksisterende pumpe kan udskiftes til en mere effektiv fordelingspumpe.	900 kr.	5.000 kr.
RENOVERINGSFORSLAG	**ÅRLIG BESPARELSE**	**INVESTERING**
Lærkevej 9: Der foreslåes montage af ny varmefordelingspumpe. Det vurderes at den eksisterende pumpe kan udskiftes til en mere effektiv fordelingspumpe.	900 kr.	5.000 kr.

RENOVERINGSFORSLAG	ÅRLIG BESPARELSE	INVESTERING
Lærkevej 11: Der foreslåes montage af ny varmefordelingspumpe. Det vurderes at den eksisterende pumpe kan udskiftes til en mere effektiv fordelingspumpe.	900 kr.	5.000 kr.
RENOVERINGSFORSLAG	**ÅRLIG BESPARELSE**	**INVESTERING**
Lærkevej 15: Der foreslåes montage af ny varmefordelingspumpe. Det vurderes at den eksisterende pumpe kan udskiftes til en mere effektiv fordelingspumpe.	900 kr.	5.000 kr.
RENOVERINGSFORSLAG	**ÅRLIG BESPARELSE**	**INVESTERING**
Lærkevej 17: Der foreslåes montage af ny varmefordelingspumpe. Det vurderes at den eksisterende pumpe kan udskiftes til en mere effektiv fordelingspumpe.	900 kr.	5.000 kr.
RENOVERINGSFORSLAG	**ÅRLIG BESPARELSE**	**INVESTERING**
Lærkevej 19: Der foreslåes montage af ny varmefordelingspumpe. Det vurderes at den eksisterende pumpe kan udskiftes til en mere effektiv fordelingspumpe.	900 kr.	5.000 kr.
RENOVERINGSFORSLAG	**ÅRLIG BESPARELSE**	**INVESTERING**
Lærkevej 21: Der foreslåes montage af ny varmefordelingspumpe. Det vurderes at den eksisterende pumpe kan udskiftes til en mere effektiv fordelingspumpe.	900 kr.	5.000 kr.
RENOVERINGSFORSLAG	**ÅRLIG BESPARELSE**	**INVESTERING**
Lærkevej 23: Der foreslåes montage af ny varmefordelingspumpe. Det vurderes at den eksisterende pumpe kan udskiftes til en mere effektiv fordelingspumpe.	900 kr.	5.000 kr.

AUTOMATIK

STATUS

Lærkevej 1: Der er monteret termostatventiler på alle radiatorer til regulering af korrekt rumtemperatur. Der er returventil på gulvvarmen.

Lærkevej 3: Der er monteret termostatventiler på alle radiatorer til regulering af korrekt rumtemperatur. Der er returventil på gulvvarmen.

Lærkevej 5: Der er monteret termostatventiler på alle radiatorer til regulering af korrekt rumtemperatur. Der er returventil på gulvvarmen.

Lærkevej 7: Der er monteret termostatventiler på alle radiatorer til regulering af korrekt rumtemperatur. Der er returventil på gulvvarmen.

Lærkevej 9: Der er monteret termostatventiler på alle radiatorer til regulering af korrekt rumtemperatur. Der er returventil på gulvvarmen.

Lærkevej 11: Der er monteret termostatventiler på alle radiatorer til regulering af korrekt rumtemperatur. Der er returventil på gulvvarmen.

Lærkevej 13: Der er monteret termostatventiler på alle radiatorer til regulering af korrekt rumtemperatur. Der er returventil på gulvvarmen.

Lærkevej 15: Der er monteret termostatventiler på alle radiatorer til regulering af korrekt rumtemperatur. Der er returventil på gulvvarmen.

Lærkevej 17: Der er monteret termostatventiler på alle radiatorer til regulering af korrekt rumtemperatur. Der er returventil på gulvvarmen.

Lærkevej 19: Der er monteret termostatventiler på alle radiatorer til regulering af korrekt rumtemperatur. Der er returventil på gulvvarmen.

Lærkevej 21: Der er monteret termostatventiler på alle radiatorer til regulering af korrekt rumtemperatur. Der er returventil på gulvvarmen.

Lærkevej 23: Der er monteret termostatventiler på alle radiatorer til regulering af korrekt rumtemperatur. Der er returventil på gulvvarmen.

VARMT BRUGSVAND

VARMT BRUGSVAND

STATUS

I beregningen er der indregnet et varmtvandsforbrug på 250 liter pr. m² opvarmet boligareal pr. år.

VARMTVANDSRØR

STATUS

Lærkevej 1: Varmetabet fra tilslutningsrør under 5 meter indregnes med et standard værdisæt for rørlængde og isoleringsniveau svarende til 4 meter med 30 mm isolering. Dette udføres iht. gældende Håndbog for Energikonsulenter.

Lærkevej 3: Varmetabet fra tilslutningsrør under 5 meter indregnes med et standard værdisæt for rørlængde og isoleringsniveau svarende til 4 meter med 30 mm isolering. Dette udføres iht. gældende Håndbog for Energikonsulenter.

Lærkevej 5: Varmetabet fra tilslutningsrør under 5 meter indregnes med et standard værdisæt for rørlængde og isoleringsniveau svarende til 4 meter med 30 mm isolering. Dette udføres iht. gældende Håndbog for Energikonsulenter.

Lærkevej 9: Varmetabet fra tilslutningsrør under 5 meter indregnes med et standard værdisæt for rørlængde og isoleringsniveau svarende til 4 meter med 30 mm isolering. Dette udføres iht. gældende Håndbog for Energikonsulenter.

Lærkevej 11: Varmetabet fra tilslutningsrør under 5 meter indregnes med et standard værdisæt for rørlængde og isoleringsniveau svarende til 4 meter med 30 mm isolering. Dette udføres iht. gældende Håndbog for Energikonsulenter.

Lærkevej 13: Varmetabet fra tilslutningsrør under 5 meter indregnes med et standard værdisæt for rørlængde og isoleringsniveau svarende til 4 meter med 30 mm isolering. Dette udføres iht. gældende Håndbog for Energikonsulenter.

Lærkevej 15: Varmetabet fra tilslutningsrør under 5 meter indregnes med et standard værdisæt for rørlængde og isoleringsniveau svarende til 4 meter med 30 mm isolering. Dette udføres iht. gældende Håndbog for Energikonsulenter.

Lærkevej 17: Varmetabet fra tilslutningsrør under 5 meter indregnes med et standard værdisæt for rørlængde og isoleringsniveau svarende til 4 meter med 30 mm isolering. Dette udføres iht. gældende Håndbog for Energikonsulenter.

Lærkevej 19: Varmetabet fra tilslutningsrør under 5 meter indregnes med et standard værdisæt for rørlængde og isoleringsniveau svarende til 4 meter med 30 mm isolering. Dette udføres iht. gældende Håndbog for Energikonsulenter.

Lærkevej 21: Varmetabet fra tilslutningsrør under 5 meter indregnes med et standard værdisæt for rørlængde og isoleringsniveau svarende til 4 meter med 30 mm isolering. Dette udføres iht. gældende Håndbog for Energikonsulenter.

Lærkevej 23: Varmetabet fra tilslutningsrør under 5 meter indregnes med et standard værdisæt for rørlængde og isoleringsniveau svarende til 4 meter med 30 mm isolering. Dette udføres iht. gældende Håndbog for Energikonsulenter.

VARMTVANDSBEHOLDER

STATUS

Lærkevej 1: Varmt brugsvand produceres via en ældre brugsvandsveksler, fabrikat Termix 20. Brugsvandsveksleren er placeret i toiletrum.

Lærkevej 3: Varmt brugsvand produceres via en ældre brugsvandsveksler, fabrikat Termix 20. Brugsvandsveksleren er placeret i toiletrum.

Lærkevej 5: Varmt brugsvand produceres via en ældre brugsvandsveksler, fabrikat Termix 20. Brugsvandsveksleren er placeret i toiletrum.

Lærkevej 7: Varmt brugsvand produceres via en ældre brugsvandsveksler, fabrikat Termix 20. Brugsvandsveksleren er placeret i toiletrum.

Lærkevej 9: Varmt brugsvand produceres via en ældre brugsvandsveksler, fabrikat Termix 20. Brugsvandsveksleren er placeret i toiletrum.

Lærkevej 11: Varmt brugsvand produceres via en ældre brugsvandsveksler, fabrikat Termix 20. Brugsvandsveksleren er placeret i toiletrum.

Lærkevej 13: Varmt brugsvand produceres via en ældre brugsvandsveksler, fabrikat Termix 20. Brugsvandsveksleren er placeret i toiletrum.

Lærkevej 15: Varmt brugsvand produceres via en ældre brugsvandsveksler, fabrikat Termix 20. Brugsvandsveksleren er placeret i toiletrum.

Lærkevej 17: Varmt brugsvand produceres via en ældre brugsvandsveksler, fabrikat Termix 20. Brugsvandsveksleren er placeret i toiletrum.

Lærkevej 19: Varmt brugsvand produceres via en ældre brugsvandsveksler, fabrikat Termix 20. Brugsvandsveksleren er placeret i toiletrum.

Lærkevej 21: Varmt brugsvand produceres via en ældre brugsvandsveksler, fabrikat Termix 20. Brugsvandsveksleren er placeret i toiletrum.

Lærkevej 23: Varmt brugsvand produceres via en ældre brugsvandsveksler, fabrikat Termix 20. Brugsvandsveksleren er placeret i toiletrum.

EL

SOLCELLER

STATUS

Der er ingen solceller på bygningen.

IKONFORKLARING

En bygning består af mange dele, der har betydning for bygningens energibehov. Figuren herunder giver en forklaring af de væsentligste dele på tværs af konstruktioner og installationer.

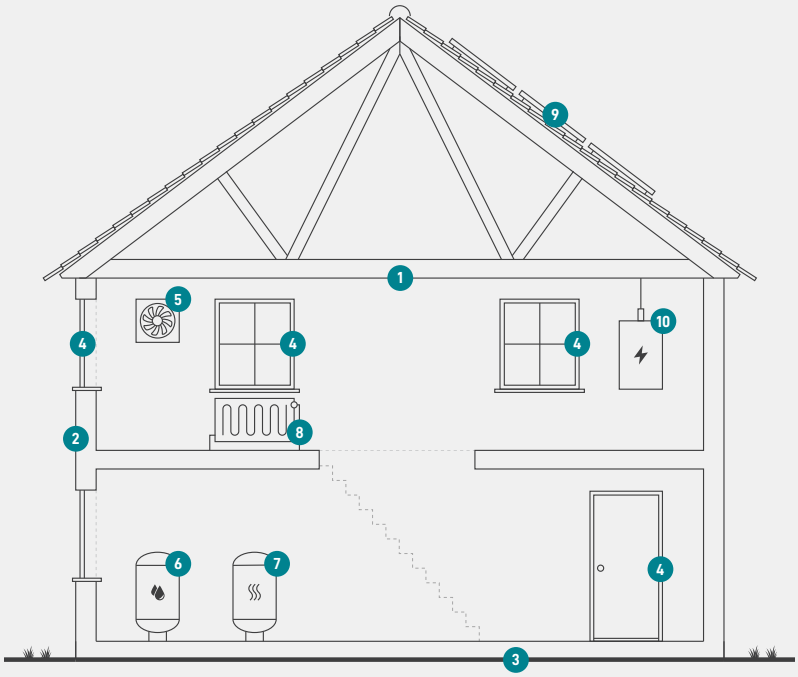

1
Tag og loft
Bygningens øverste del af klimaskærmen, f.eks. et loftrum, et fladt tag eller et udnyttet tagrum.

2
Ydervægge
Bygningens vægge ud mod det fri eller mod uopvarmede områder. Væggen kan være hule, massive eller lette ydervægge.

3
Etageadskillelse og gulv
Bygningens nederste del af klimaskærmen, f.eks. terrændæk, gulv mod krybekælder eller etageadskillelse mod uopvarmet kælder.

4
Vinduer/døre
Bygningens facadevinduer og yderdøre.

5
Ventilation
Bygningens ventilationsanlæg og ventilationskanaler.

6
Varmt brugsvand
Bygningens komponenter til varmt brugsvand, bl.a. varmtvandsrør og varmtvandsbeholder.

7
Varmeanlæg
Bygningens varmeanlæg, f.eks. kedler, fjernvarme, ovne og varmepumper.

8
Varmefordeling
Bygningens varmefordelingsanlæg, bl.a. varmeanlægget, varmerør og automatik.

9
Solenergi
Bygningens solenergi, f.eks. solvarme og solceller.

10
El og teknik
Bygningens driftsrelaterede el og teknik, f.eks. varmefordelingspumper, varmtvandspumper og vindmøller.

ENERGIMÆRKE

FOR BOLIGEN

Lærkevej 1-23
Lærkevej 1
Lærkevej 1
6780 Skærbæk

Energimærkningen er baseret på beregnet forbrug

A 2020 | A 2015 | A 2010 | B | C | **D** | E | F | G

Energistyrelsen

Gyldig fra den 31. marts 2022 til den 31. marts 2032
Energimærkningsnummer: 311589846

ENERGIMÆRKE

FOR BOLIGEN

Lærkevej 1-23
Lærkevej 3
Lærkevej 3
6780 Skærbæk

Energimærkningen er baseret på beregnet forbrug

A 2020 | A 2015 | A 2010 | B | C | **D** | E | F | G

Energistyrelsen

Gyldig fra den 31. marts 2022 til den 31. marts 2032
Energimærkningsnummer: 311589846

ENERGIMÆRKE

FOR BOLIGEN

Lærkevej 1-23
Lærkevej 5
Lærkevej 5
6780 Skærbæk

Energimærkningen er baseret på beregnet forbrug

A 2020 | A 2015 | A 2010 | B | C | **D** | E | F | G

Energistyrelsen

Gyldig fra den 31. marts 2022 til den 31. marts 2032
Energimærkningsnummer: 311589846

ENERGIMÆRKE

FOR BOLIGEN

Lærkevej 1-23
Lærkevej 7
Lærkevej 7
6780 Skærbæk

Energimærkningen er baseret på beregnet forbrug

A 2020 | A 2015 | A 2010 | B | C | **D** | E | F | G

Energistyrelsen

Gyldig fra den 31. marts 2022 til den 31. marts 2032
Energimærkningsnummer: 311589846

ENERGIMÆRKE

FOR BOLIGEN

Lærkevej 1-23
Lærkevej 9
Lærkevej 9
6780 Skærbæk

Energimærkningen er baseret på beregnet forbrug

A 2020 | A 2015 | A 2010 | B | C | **D** | E | F | G

Energistyrelsen

Gyldig fra den 31. marts 2022 til den 31. marts 2032
Energimærkningsnummer: 311589846

ENERGIMÆRKE

FOR BOLIGEN

Lærkevej 1-23
Lærkevej 11
Lærkevej 11
6780 Skærbæk

Energimærkningen er baseret på beregnet forbrug

A 2020 | A 2015 | A 2010 | B | C | **D** | E | F | G

Energistyrelsen

Gyldig fra den 31. marts 2022 til den 31. marts 2032
Energimærkningsnummer: 311589846

ENERGIMÆRKE

FOR BOLIGEN

Lærkevej 1-23
Lærkevej 13
Lærkevej 13
6780 Skærbæk

Energimærkningen er baseret på beregnet forbrug

A 2020 | A 2015 | A 2010 | B | C | **D** | E | F | G

Energistyrelsen

Gyldig fra den 31. marts 2022 til den 31. marts 2032
Energimærkningsnummer: 311589846

ENERGIMÆRKE

FOR BOLIGEN

Lærkevej 1-23
Lærkevej 15
Lærkevej 15
6780 Skærbæk

Energimærkningen er baseret på beregnet forbrug

A 2020 | A 2015 | A 2010 | B | C | **D** | E | F | G

Energistyrelsen

Gyldig fra den 31. marts 2022 til den 31. marts 2032
Energimærkningsnummer: 311589846

ENERGIMÆRKE

FOR BOLIGEN

Lærkevej 1-23
Lærkevej 17
Lærkevej 17
6780 Skærbæk

Energimærkningen er baseret på beregnet forbrug

A 2020 | A 2015 | A 2010 | B | C | **D** | E | F | G

Energistyrelsen

Gyldig fra den 31. marts 2022 til den 31. marts 2032
Energimærkningsnummer: 311589846

ENERGIMÆRKE

FOR BOLIGEN

Lærkevej 1-23
Lærkevej 19
Lærkevej 19
6780 Skærbæk

Energimærkningen er baseret på beregnet forbrug

A 2020 | A 2015 | A 2010 | B | C | **D** | E | F | G

Energistyrelsen

Gyldig fra den 31. marts 2022 til den 31. marts 2032
Energimærkningsnummer: 311589846

ENERGIMÆRKE

FOR BOLIGEN

Lærkevej 1-23
Lærkevej 21
Lærkevej 21
6780 Skærbæk

Energimærkningen er baseret på beregnet forbrug

A 2020 | A 2015 | A 2010 | B | C | **D** | E | F | G

Energistyrelsen

Gyldig fra den 31. marts 2022 til den 31. marts 2032
Energimærkningsnummer: 311589846

ENERGIMÆRKE

FOR BOLIGEN

Lærkevej 1-23
Lærkevej 23
Lærkevej 23
6780 Skærbæk

Energimærkningen er baseret på beregnet forbrug

A 2020 | A 2015 | A 2010 | B | C | **D** | E | F | G

Energistyrelsen

Gyldig fra den 31. marts 2022 til den 31. marts 2032
Energimærkningsnummer: 311589846