Energistyrelsen

ENERGIMÆRKNINGSRAPPORT

ENERGIMÆRKE OG FORSLAG TIL ENERGIFORBEDRINGER

Rosensgade 22
8000 Aarhus C

DIN BYGNING HAR ENERGIMÆRKE

D

Du betaler hvert år 5.200 kr. mere, end du behøver i energiudgifter*

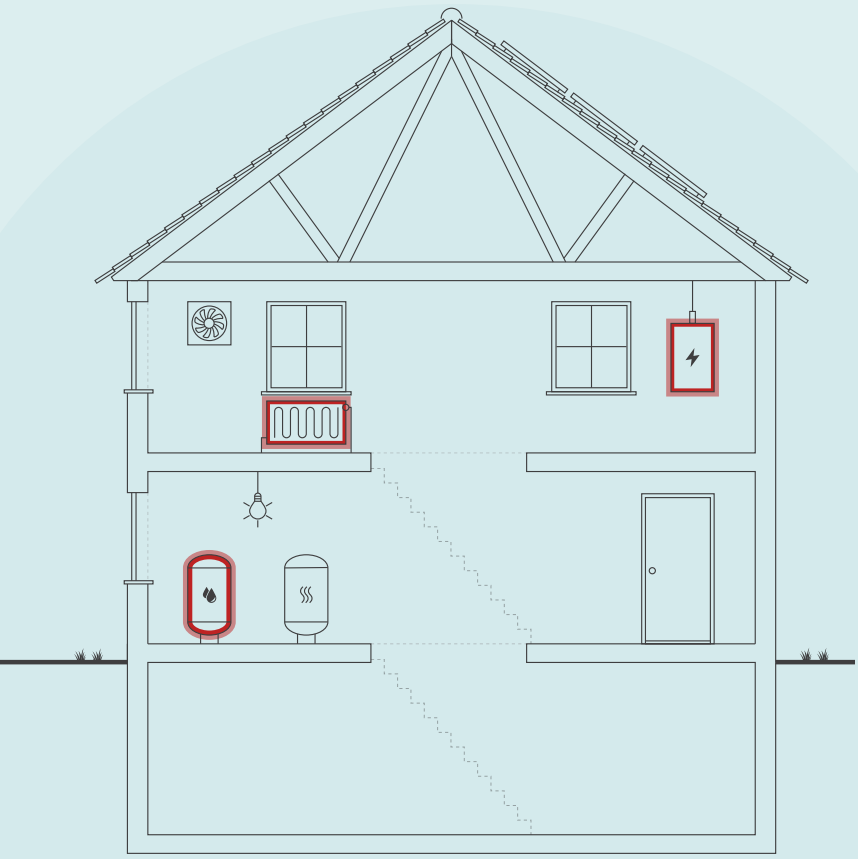

Skitsen illustrerer en generisk bygning, baseret på bygningens karaktertræk. Ikonforklaring kan ses under afsnittet IKONFORKLARING.

ENERGIKONSULENTENS BEDSTE ANBEFALINGER

1 Isolering af tilslutningsrør til varmtvandsbeholder

Årlig besparelse:	1.300 kr.
Investering:	2.500 kr.

2 Isolering af varmefordelingsrør

Årlig besparelse:	1.600 kr.
Investering:	3.800 kr.

3 Montering af ny cirkulationspumpe på brugsvandsanlæg

Årlig besparelse:	1.300 kr.
Investering:	7.000 kr.

BYGNINGENS ENERGIFORBRUG*

	I DAG	EFTER RENTABLE TILTAG	DU SPARER ÅRLIGT
Fjernvarme	56.400 kr.	52.600 kr.	3.800 kr.
El til opvarmning	4.200 kr.	4.100 kr.	100 kr.
El til andet	141.900 kr.	140.600 kr.	1.300 kr.
Samlet energiudgift	202.500 kr.	197.300 kr.	5.200 kr.
Samlet CO_2-udledning	15,20 ton	14,62 ton	0,59 ton

* Tallene er baseret på en standardiseret brug af bygningen. Se siden: FORMÅLET MED ENERGIMÆRKNINGEN.

FORBEDRING AF ENERGIMÆRKET VED GENNEMFØRSEL AF ALLE RENTABLE FORSLAG:

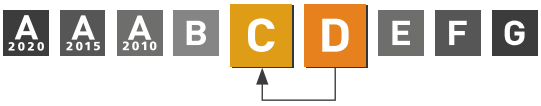

Adresse
Rosensgade 22
8000 Aarhus C

Energimærkningsnummer
311590360

Gyldighedsperiode
4. april 2022 - 4. april 2032

Udarbejdet af
Domutech A/S
CVR-nr.: 35047301

På denne side får du hjælp til at igangsætte de energiforbedringer, som energikonsulenten har fremhævet. Du kan sammenligne tiltagene på tværs af økonomi, klima og praktiske forhold, ligesom der til hvert forslag er en trinvis guide til at komme i gang med energiforbedringerne.

På de følgende sider i rapporten finder du detaljeret information om energikonsulentens forbedringsforslag.

ISOLERING AF TILSLUTNINGSRØR TIL VARMTVANDSBEHOLDER

1. Find en håndværker eller anden relevant fagperson som kan hjælpe dig med planlægning og udførelse af din energiforbedring.
2. På Sparenergi.dk kan du få inspiration til energiforbedringen om "Isolering af rør til varmt vand"
3. Læs mere om den konkrete energiforbedring på www.sparenergi.dk/isolering-af-roer-til-varmt-vand
4. Indhent et eller flere tilbud på energiforbedringen, udvælg den løsning, der passer dig bedst, og begynd din energiforbedring.

Besparelse
1.300 kr./årligt

CO_2-reduktion
164 kg./årligt

Investering
2.500 kr.

Renoveringstid
Op til 2 dage

ISOLERING AF VARMEFORDELINGSRØR

1. Find en håndværker eller anden relevant fagperson som kan hjælpe dig med planlægning og udførelse af din energiforbedring.
2. På Sparenergi.dk kan du få inspiration til energiforbedringen om "Isolering af varmerør"
3. Læs mere om den konkrete energiforbedring på www.sparenergi.dk/isolering-af-varmeroer
4. Indhent et eller flere tilbud på energiforbedringen, udvælg den løsning, der passer dig bedst, og begynd din energiforbedring.

Besparelse
1.600 kr./årligt

CO_2-reduktion
195 kg./årligt

Investering
3.800 kr.

Renoveringstid
Op til 2 dage

MONTERING AF NY CIRKULATIONSPUMPE PÅ BRUGSVANDSANLÆG

1. Find en håndværker eller anden relevant fagperson som kan hjælpe dig med planlægning og udførelse af din energiforbedring.
2. På Sparenergi.dk kan du få inspiration til energiforbedringen om "Ny cirkulationspumpe"
3. Læs mere om den konkrete energiforbedring på www.sparenergi.dk/ny-cirkulationspumpe
4. Indhent et eller flere tilbud på energiforbedringen, udvælg den løsning, der passer dig bedst, og begynd din energiforbedring.

Besparelse
1.300 kr./årligt

CO_2-reduktion
86 kg./årligt

Investering
7.000 kr.

Renoveringstid
Op til 2 dage

ENERGIPRISER

Svingende energipriser har ikke betydning for bygningens energimærke, men har indflydelse på energiøkonomien anført på forsiden. Nogle energimærker er udarbejdet i perioder, hvor energipriserne har været betydeligt højere end andre. Ved høje energipriser kan værdien af besparelses-forslag blive større, hvilket betyder, at det kan give økonomisk mening at gennemføre flere forslag.

HJÆLP TIL GENNEMFØRELSE AF ENERGIBESPARELSER OG RÅD OM FINANSIERING

Energikonsulenten kan fortælle dig, hvilke forudsætninger der ligger til grund for de enkelte forbedringsforslag. På sparenergi.dk kan du læse mere om energirenoveringer og finde inspiration og hjælp til at igangsætte en energirenovering. Find f.eks. Bygningsguiden, hvor vi har samlet viden om de mest almindelige hustyper i Danmark – så du kan få overblik over, hvordan man opnår en bedre bolig, der både er energieffektiv, har et godt indeklima og er tidssvarende.

Kontakt din bank: Flere banker tilbyder klima- og energieffektiviseringslån med lav rente. Ring til din bank og hør hvad de kan tilbyde.

ALLE RAPPORTENS ANBEFALINGER

På denne side kan du sammenligne økonomi og klimaeffekt for alle rapportens forbedringsforslag.

RENTABLE RENOVERINGSFORSLAG			
RENOVERINGSFORSLAG	ÅRLIG BESPARELSE*	INVESTERING	REDUKTION I ÅRLIGT UDLEDT CO_2
VARMERØR Isolering af varmefordelingsrør	1.600 kr.	3.800 kr.	195 kg CO_2
VARMTVANDSRØR Isolering af tilslutningsrør til varmtvandsbeholder	1.300 kr.	2.500 kr.	164 kg CO_2
VARMTVANDSRØR Isolering af brugsvandsrør og cirkulationsledning op til 50 mm	1.100 kr.	22.400 kr.	143 kg CO_2
VARMTVANDSPUMPER Montering af ny cirkulationspumpe på brugsvandsanlæg	1.300 kr.	7.000 kr.	86 kg CO_2
ANDRE FORSLAG DER KAN VÆRE RENTABLE, HVIS DE UDFØRES SAMMEN MED ANDRE RENOVERINGER			
LOFTRUM Bygning 2: Loftrum - Efterisolering af loft mod uopvarmet tagrum med 200 mm.	300 kr.		32 kg CO_2
LOFTRUM Bygning 1, 2 og 3: Tag: Udvendig efterisolering af det eksisterende tag med 150 mm trædefast isolering samt ny 2-lags tagpapdækning. Den eksisterende ventilerede tagkonstruktion ændres til en ikke ventileret konstruktion (varmt tag). Da der kan være ophobet fugt i taget, skal den eksisterende ventilation normalt bevares i et år efter udførelsen af den udvendige merisolering, hvorefter ventilaionsåbninger i udhæng mv. kan lukkes. Den gamle tagdækning skal nu fungere som ny dampbremse, og det er derfor vigtigt,at den er lufttæt. Ved ovenlys, hætter mv. skal den gamle tagdækning føres med op og inddækkes. Overslagsprisen omfatter ikke evt. udskiftning/forbedring af stern og udhæng.	1.700 kr.		204 kg CO_2
MASSIVE YDERVÆGGE Bygning 2: Kældervæg mod jord: Indvendig efterisolering af kælderydervæg mod jord med 100 mm.	200 kr.		18 kg CO_2
MASSIVE YDERVÆGGE Bygning 2: Isolering af væg mod uopvarmet rum med 200 mm.	100 kr.		11 kg CO_2
MASSIVE YDERVÆGGE Bygning 1 og 2: Let ydervæg - Efterisolering af lette ydervægge med 250 mm.	300 kr.		29 kg CO_2
FACADEVINDUER	5.000 kr.		617 kg CO_2

Udskiftning af 1 lag glas med forsatsrude/rammer til energiruder i vinduer, Udskiftning af 2 lags termoruder til energiruder i yderdøre, Udskiftning af uisoleret yderdør, Udskiftning af 2 lags termoruder til energiruder i vinduer, Vindue mod væksthus: Udskiftning af vinduer med 1 lag glas, Udskiftning af 2 lags termoruder til energiruder i skydedørsparti, Vinduer i tag: Udskiftning af 1 lag glas med forsatsrude/rammer til energiruder i vinduer, Bygn. 1: Udskiftning af ovenlys med 2 lags termorude og Bygn. 3: Udskiftning af ovenlys med 2 lags termorude			
ETAGEADSKILLELSE Bygning 1: Gulv mod uopvarmet kælder: Efterisolering af etageadskillelse mod uopvarmet kælder	1.000 kr.		113 kg CO_2

* Tallene er baseret på en standardiseret brug af bygningen. Se siden: FORMÅLET MED ENERGIMÆRKNINGEN.

FORMÅLET MED ENERGIMÆRKNINGEN

Energimærkning af bygninger har to formål: Mærkningen synliggør bygningens beregnede energibehov og er derfor en form for varedeklaration, når en bygning sælges eller udlejes. På baggrund af det beregnede energibehov tildeles boligen en karakter på energimærkningsskalaen fra A2020 til G.

Rapporten giver et overblik over de energimæssige forbedringer af bygningen, som er rentable at gennemføre eller kan være rentable, hvis de udføres sammen med andre renoveringer. Rapporten beskriver hvad forbedringerne går ud på, hvad de koster at gennemføre, hvor meget energi og CO2 man sparer, og hvor stor besparelse der kan opnås på el- og varmeregninger ud fra det beregnede energibehov.

DERFOR SKAL DU GENNEMFØRE ENERGIFORBEDRINGER:

BEDRE INDEKLIMA
Energiforbedringer kan have en positiv betydning for indeklimaet.

VARMERE OVERFLADER
Bygningen bliver bedre til at holde på varmen, så det er muligt at udnytte flere områder i bygningen, der før var for kolde.

ØGET KOMFORT
Det bliver nemmere at opretholde den rette temperatur i bygning, så den bliver rarere at være i.

MINDRE TRÆK
Bygningen bliver tættere, så det ikke længere trækker fra de steder, hvor brugerne før var generet af kulde og træk.

Det beregnede energibehov er en ret præcis indikator for bygningens energimæssige kvalitet – i modsætning til det faktiske forbrug, som naturligvis er stærkt afhængigt både af vejret og af de vaner, som bygningens brugere har. Nogle sparer på varmen, mens andre fyrer for åbne vinduer eller bruger store mængder varmt vand.

For at kunne sammenligne bygningers energimæssige kvalitet, beregnes bygningens beregnede energibehov ud fra en række standardantagelser for vejr, familiestørrelse, indendørstemperatur, adfærd m.v. Nedenfor ses de mest centrale antagelser for det beregnede energibehov.

FIRE ÅRSAGER TIL AT BYGNINGENS FAKTISKE VARMEREGNING KAN AFVIGE FRA DET BEREGNEDE ENERGIBEHOV I RAPPORTEN:

BRUG AF BYGNINGEN
Der antages en gennemsnitlig anvendelse af bygningen ift. brugere, drift og apparater. Det faktiske varmeforbrug kan afvige, hvis bygningen har et andet brugsmønster.

INDENDØRSTEMPERATUR
Der antages en konstant opvarmning af bygningen til 20°C. Den faktiske varmeregning kan afvige hvis brugerne ønsker en højere eller lavere temperatur.

VARMTVANDSFORBRUG
Der antages et gennemsnitligt forbrug af varmt vand relativt til bygningens størrelse. Den faktiske varmeregning kan afvige, hvis brugerne bruger mere eller mindre varmt vand.

VEJRFORHOLD
Der antages gennemsnitlige vejrforhold. Den faktiske varmeregning kan afvige, hvis vinteren er særlig varm eller kold.

BAGGRUNDSINFORMATION

BYGNINGSBESKRIVELSE / Hovedbygning

ADRESSE			BBR NR.	BFE NR.
Rosensgade 22, 8000 Aarhus C			751-384726-1	5621909
BYGNINGENS ANVENDELSE I FØLGE BBR				OPFØRELSESÅR
Bygning til kontor (321)				1845
ÅR FOR VÆSENTLIG RENOVERING	VARMEFORSYNING	SUPPLERENDE VARME	BOLIGAREAL I BBR	ERHVERVSAREAL I BBR
Ikke angivet	Fjernvarme	Varmepumpe	0 m²	963 m²
OPVARMET BYGNINGSAREAL	HERAF TAGETAGE OPVARMET	HERAF KÆLDERETAGE OPVARMET	UOPVARMET KÆLDERETAGE	
963 m²	0 m²	0 m²	93 m²	

D	C	C
ENERGIMÆRKE	ENERGIMÆRKE EFTER RENTABLE BESPARELSESFORSLAG	ENERGIMÆRKE EFTER ALLE BESPARELSESFORSLAG

BYGNINGENS BEREGNEDE ENERGIBEHOV

Opvarmning

FORSYNINGSFORM	VARMEBEHOV I kWh	OMREGNET TIL ENERGIENHED FOR FORSYNINGSFORM
Fjernvarme	75.900	75,90 MWh fjernvarme
Elektricitet	1.465	1.465 kWh elektricitet

Andre energibehov

EL TIL ANDET*	kWh
El til bygningsdrift	36.813
El til forbrug	13.852

*El til bygningsdrift er det elforbrug, der i beregningen går til installationer, f.eks. varmefordelingspumper, ventilation mv. El til forbrug dækker over et standardiseret, gennemsnitligt elforbrug til f.eks. hvidevarer, tv mv. El til forbrug påvirker ikke energimærkekarakteren, men den varme der afgives fra elforbrugende udstyr reducerer bygningens beregnede varmebehov.

ANVENDTE ENERGIPRISER INKL. AFGIFTER VED BEREGNING AF BESPARELSER

Anvendte energipriser ved beregning af energibesparelserne i denne rapport:

Fjernvarme
493 kr. pr. MWh
Fast afgift: 18.956 kr. pr. år

Elektricitet til opvarmning
2,80 kr. pr. kWh

Elektricitet til andet end opvarmning
2,80 kr. pr. kWh

Fjernvarmeprisen er anvendt fra nyeste tarifblad samme dato som energimærket er beregnet.

Elpriser i dette energimærke er baseret på et landsdækkende gennemsnit.
Forbruget "el til andet" er beregnet ud fra et landsdækkende gennemsnit, baseret på størrelsen af boligen og prisen på el i området. El til andet indgår ikke beregningen af energimærket og påvirker derfor ikke energimærkets karakter.

Priserne på forbedringsforslag er estimeret og det anbefales at der indhentes priser fra forskellige leverandører, da disse erfaringsmæssigt kan svinge en del.
Det kan ikke forudsættes at kommende ejere anvender samme leverandør, og dermed opnår samme energipris, som bygningsejeren der rekvirerede energimærket.

Alle priser er inkl. moms.

OPLYST FORBRUG INKL. MOMS OG AFGIFTER

Denne rapport indeholder ikke oplysninger om det faktiske forbrug, da det ikke er blevet gjort tilgængeligt for energikonsulenten ved udførelsen af energimærket.

FORBEHOLD FOR PRISER PÅ INVESTERING I ENERGIBESPARELSE

Energimærkets besparelsesforslag er baseret på energikonsulentens erfaring og vurdering. Før energibesparelsesforslagene iværksættes, bør der altid indhentes tilbud fra flere leverandører, da de angivne priser alene skal betragtes som vejledende. Desuden bør det undersøges om energiforbedringen kræver myndighedsgodkendelse.

Årligt abonnement for salg af el bør undersøges nærmere, da dette variere meget på det frie el marked.

For en konkret vurdering af ejendommens isoleringsmæssige tilstand, skal der udføres destruktive indgreb i klimaskærmen.

FIRMA

Firmanummer: 600402
CVR-nummer: 35047301

Domutech A/S
Bryggernes plads 2 ST
1799 København V

www.domutech.dk
info@domutech.dk
tlf. 60 555 444

Ved energikonsulent
Peter Just

RAPPORTENS GYLDIGHED

Gyldig fra 4. april 2022 til den 4. april 2032

KLAGEMULIGHEDER

Tror du, der er fejl i rapporten, eller ønsker du at klage over energimærkningen, skal du rette henvendelse til det certificerede energimærkningsfirma, der har udarbejdet mærkningen.
Ejeren af bygningen eller enheden kan klage. Klagen skal være modtaget hos det certificerede energimærkningsfirma, senest:

- 1 år efter energimærkningsrapportens dato, eller
- 1 år efter bygningens overtagelsesdag, som er aftalt mellem sælger og køber, hvis bygningen efter indberetningen af energimærkningsrapporten har fået ny ejer - dog senest 6 år efter energimærkningsrapportens datering.

Reglerne om klageadgang står i gældende bekendtgørelse om energimærkning af bygninger. Klik ind på linket og læs mere om, hvordan du indgiver en klage.

www.ens.dk/ansvarsomraader/energimaerkning-af-bygninger/klagevejledning

Det certificerede energimærkningsfirma behandler klagen og bør meddele sin skriftlige afgørelse af klagen inden for 4 uger.

DESTRUKTIVE UNDERSØGELSER

Der er i forbindelse med bygningsbesigtigelsen ikke givet tilladelse til at foretage destruktive undersøgelser. Oplysning om isolering beror derfor på energikonsulentens skøn, tegningsmateriale og byggeskik.

BEHANDLING AF OPLYSNINGER

Energistyrelsen er ansvarlig for behandlingen af oplysninger om bygningen, herunder offentliggørelse af energimærkningsrapporten. Du kan læse mere om reglerne, samt hvordan vi behandler oplysninger på vores hjemmeside.

www.ens.dk/ansvarsomraader/energimaerkning-af-bygninger/lovgivning-om-energimaerkning

ENERGIKONSULENTENS SUPPLERENDE KOMMENTARER

Formålet med energimærkning af eksisterende bygninger er at fremme energibesparelser i Danmarks bygningsmasse. En energimærkning består af to dele, der tilsammen belyser en bygnings energimæssige tilstand og dens besparelsespotentiale:

1. En del hvorved bygningen indplaceres på energimærkeskalaen.
2. En del som indeholder forslag til energiforbedrende og energibesparende tiltag i bygningen.

Energimærkninger giver desuden ejere, lejere og overdragere af bygninger eller bygningsenheder et sammenligningsgrundlag til at vurdere bygningers energimæssige ydeevne.

Energimærkningsrapporten er beregnet ud fra en standardiseret beregningsmetode, udviklet af SBI (Institut for Byggeri, By og Miljø - BUILD). Det specifikke energibehov (kWh/m2) er et udtryk for bygningens energimæssige status og danner dermed energimærket.

GENERELLE KOMMENTARER:
Ejendommen er tre erhvervsbygninger i 3 plan, opført i henholdsvis 1845 (bygn.1), 1887 (Bygn. 2), 1887 (bygn. 3).

Energimærkningsrapporten er beregnet på baggrund af markopmålinger, gennemgang af bygningskonstruktioner, relevante oplysninger fra ejendommens repræsentant/ejer, samt evt. tegningsmateriale. Hvis der ikke foreligger relevante oplysninger, der kan fastslå isoleringsværdien i de lukkede konstruktioner/bygningsdele, vurderes dette ud fra et fagligt skøn, der er baseret på erfaring og byggeskik på opførelsestidspunktet. Der kan derfor være afvigelser mellem faktiske og skønnede forhold.
Det opvarmede areal i energimærket er beregnet ud fra faktiske opmålinger.

Det har ikke været muligt at fremskaffe fulde oplysninger vedrørende konstruktions- og isoleringsforhold til energimærket.

VARME:
Ejendommen opvarmes med fjernvarme

KONKLUSION:
Ejendommen er i normal energimæssig stand.

Der er forslag til energimæssige forbedringer.

Det skal påpeges, at størrelsen af det beregnede besparelsespotentiale ved energirenoveringen ikke nødvendigvis kommer til at blive den faktiske besparelse. Forskellige adfærdsmønstre kan bevirke, at forbruget efter renovering ikke bliver som beregnet, hvis ejer ikke selv tilpasser sin hverdag til den nye situation. Ejers adfærd er derfor mindst lige så vigtig som selve energirenoveringen for at opnå reelle energibesparelser.

Inden indkøb og installation af nye tekniske løsninger og komponenter (bl.a. kedler, varmepumper, solceller, cirkulationspumper, mv.) bør autoriseret fagmand/leverandør vurdere valg af type/model af de energimæssige tiltag, som er foreslået i energimærkningsrapporten.

Det bør ligeledes undersøges om lokale bestemmelser tillader at montere eventuelle forslag i rapporten.

Man bliver ofte mødt med argumentet om, at varmen fra varmerør tilgår bygningen. Men uisolerede/delvist isolerede varmerør vil altid have et varmetab, der tilgår omgivelserne. Isolering af varmerør kan være en god investering, selvom de er placeret i en opvarmet zone.

Der foreligger et tidligere udarbejdet energimærke på ejendommen, hvor kategoriseringen afviger fra det nuværende energimærke. Afvigelsen skyldes formodentlig, at energikravene løbende er skærpet, hvilket resulterer i, at beregningskernen (herunder bl.a. "Håndbog for Energikonsulenter" med tilhørende U-værdier), der ligger bag energimærkningsprogrammet, har ændret sig siden udarbejdelsen af den tidligere energimærkningsrapport. I praksis betyder det, at man (ligesom for køleskabe, fjernsyn, mv.) vil opleve, at det tidligere energimærke ikke nødvendigvis stemmer overens med den karakter, der er beregnet dags dato. Derudover kan der også være forskel på de registrerede/besigtigede forhold i nærværende rapport sammenlignet med den tidligere energimærke.

KOMMENTARER TIL BYGNINGSBESKRIVELSEN

Bygning 1: Der kan konstatere efter bygningsopmåling, at kælderareal ikke svarer svarer til oplysningerne i BBR-ejeroplysningsskemaet/www.ois.dk. Kælderen er ikke 160 kvm, men 93 kvm.

Bygning 2 og 3: Arealerne svarer svarer til oplysningerne i BBR-ejeroplysningsskemaet/www.ois.dk.

GENNEMGANG AF BYGNINGENS ENERGITILSTAND

På de følgende sider kan du se en detaljeret beskrivelse af energitilstanden af din bygning, energikonsulentens forslag til energiforbedringer og tilhørende energiløsninger.

Nogle forbedringsforslag er rentable. Det betyder, at du sparer mere på dit energiforbrug inden for energiforbedringens levetid, end energiforbedringen koster at gennemføre.

De rentable forslag fremgår med en investeringspris.

Nogle forbedringsforslag kan med fordel overvejes ved renoveringer, eller hvis der er bygningsdele, der alligevel skal udskiftes. Investeringsprisen til forbedringsforslag ved renovering, er ikke angivet da investeringen vil afhænge af den konkrete renovering, som skal ske i forbindelse med besparelsesforslaget.

TAG OG LOFT

LOFTRUM

STATUS

Bygning 1: Tag - Taget er med ensidig taghældning, og isoleret med 175 mm mineraluld. Konstruktions- og isoleringsforhold er skønnet ud fra tegningsmateriale.

Bygning 2: Tag - Taget er med ensidig taghældning, og isoleret med 175 mm mineraluld. Konstruktions- og isoleringsforhold er skønnet ud fra tegningsmateriale.

Bygning 2: Loftrum - Loft mod uopvarmet tagrum er isoleret med 175 mm mineraluld. Konstruktions- og isoleringsforhold er skønnet ud fra tegningsmateriale.

Bygning 3: Tag - Taget er med ensidig taghældning, og isoleret med 175 mm mineraluld. Konstruktions- og isoleringsforhold er skønnet ud fra tegningsmateriale.

RENOVERINGSFORSLAG	ÅRLIG BESPARELSE	INVESTERING
Bygning: Loftrum - Efterisolering af loft mod uopvarmet tagrum med 200 mm. Inden efterisolering af loft igangsættes skal det undersøges nærmere om de eksisterende konstruktioner er tilstrækkelig tætte. Evt. udførelse af ny dampspærre eller udbedring af utætheder skal tillægges de anførte overslagspriser. Evt. etablering af gangbro eller hævning af eksisterende gangbro eller gulvbrædder i tagrummet skal også tillægges overslagsprisen.	300 kr.	

RENOVERINGSFORSLAG	ÅRLIG BESPARELSE	INVESTERING
Bygning 1: Tag: Udvendig efterisolering af det eksisterende tag med 150 mm trædefast isolering samt ny 2-lags tagpapdækning. Den eksisterende ventilerede tagkonstruktion ændres til en ikke ventileret konstruktion (varmt tag). Da der kan være ophobet fugt i taget, skal den eksisterende ventilation normalt bevares i et år efter udførelsen af den udvendige merisolering, hvorefter ventilaionsåbninger i udhæng mv. kan lukkes. Den gamle tagdækning skal nu fungere som ny dampbremse, og det er derfor vigtigt,at den er lufttæt. Ved ovenlys, hætter mv. skal den gamle tagdækning føres med op og inddækkes. Overslagsprisen omfatter ikke evt. udskiftning/forbedring af stern og udhæng. Bygning 2: Tag: Udvendig efterisolering af det eksisterende tag med 150 mm trædefast isolering samt ny 2-lags tagpapdækning. Den eksisterende ventilerede tagkonstruktion ændres til en ikke ventileret konstruktion (varmt tag). Da der kan være ophobet fugt i taget, skal den eksisterende ventilation normalt bevares i et år efter udførelsen af den udvendige merisolering, hvorefter ventilaionsåbninger i udhæng mv. kan lukkes. Den gamle tagdækning skal nu fungere som ny dampbremse, og det er derfor vigtigt,at den er lufttæt. Ved ovenlys, hætter mv. skal	1.700 kr.	

den gamle tagdækning føres med op og inddækkes. Overslagsprisen omfatter ikke evt. udskiftning/forbedring af stern og udhæng. Bygning 3: Tag - Udvendig efterisolering af det eksisterende tag med 150 mm trædefast isolering samt ny 2-lags tagpapdækning. Den eksisterende ventilerede tagkonstruktion ændres til en ikke ventileret konstruktion (varmt tag). Da der kan være ophobet fugt i taget, skal den eksisterende ventilation normalt bevares i et år efter udførelsen af den udvendige merisolering, hvorefter ventilaionsåbninger i udhæng mv. kan lukkes. Den gamle tagdækning skal nu fungere som ny dampbremse, og det er derfor vigtigt,at den er lufttæt. Ved ovenlys, hætter mv. skal den gamle tagdækning føres med op og inddækkes. Overslagsprisen omfatter ikke evt. udskiftning/forbedring af stern og udhæng.		

YDERVÆGGE

MASSIVE YDERVÆGGE

STATUS

Bygning 1, 2 og 3: Ydervægge består af massiv teglvæg med indvendig forsatsvæg med ca. 100 mm mineraluld og pladebeklædning.
Konstruktionstykkelse er målt ved vindue. Isoleringsforholdet er skønnet ud fra dette.

Bygning 1 og 2: Manzard - Ydervægge er udført som let konstruktion med teglsten udvendigt og gips indvendig. Hulrum mellem beklædninger er isoleret med 150 mm mineraluld.
Konstruktions- og isoleringsforhold er skønnet ud fra renoveringstidspunkt.

Bygning 2: Kældervæg mod jord: Kælderydervægge mod jord er udført som 30 cm massiv beton. Kældervægge er isoleret indvendigt med 50 mm mineraluld.
Konstruktions- og isoleringsforhold er konstateret ud fra tegningsmateriale.

Bygning 2: Væg mod uopvarmet rum består af 30 cm massiv teglvæg (halvstens væg) isoleret med 100 mm mineraluld mod det uopvarmede rum.

RENOVERINGSFORSLAG	ÅRLIG BESPARELSE	INVESTERING
Bygning 2: Kældervæg mod jord: Montering af indvendig ventileret isoleringsvæg på kælderydervæg mod jord med 100 mm mineraluld, effektiv dampspærre og afsluttet med godkendt beklædning. Der udføres nye lysninger og bundstykke ved vinduer, og tekniske installationer føres med ud i ny væg. Arbejdet udføres sammen med isolering af vægge placeret over terræn. Det skal iøvrigt undersøges om isoleringsarbejdet kan medføre dannelse af skimmelsvampe bag isoleringen.	200 kr.	

RENOVERINGSFORSLAG	ÅRLIG BESPARELSE	INVESTERING
Bygning 2: Eksisterende isolering fjernes og der udføres ny isolering med 200 mm mineraluld. Ny isolering udføres på bagside af teglvæg.	100 kr.	

RENOVERINGSFORSLAG	ÅRLIG BESPARELSE	INVESTERING
Bygning 1 og 2: Let ydervæg - Fjernelse af eksisterende beklædning og isolering og montering af indvendig isoleringsvæg på lette ydermure med 250 mm isolering, effektiv dampspærre og afsluttet med godkendt beklædning. Der udføres nye lysninger og bundstykke ved vinduer, og tekniske installationer føres med ud i ny væg.	300 kr.	

LETTE YDERVÆGGE

STATUS

Kvistflunke er udført som let konstruktion med beklædning ud- og indvendig. Hulrum mellem beklædninger er isoleret med 50 mm mineraluld.
Konstruktionstykkelse er målt ved vindue. Isoleringsforholdet er skønnet ud fra dette.

VINDUER, OVENLYS OG DØRE

FACADEVINDUER

STATUS

Vinduer og døre er delvis monteret med monteret med 1 lag glas med forsatsrude/ramme., tolags termoruder og tolags energiruder.
Ovenlys med tolags termorude.

RENOVERINGSFORSLAG	ÅRLIG BESPARELSE	INVESTERING
Udskiftning af vinduer og døre til energiruder med U-værdi mindre end 1,1. Energiruderne skal være med varm kant.	5.000 kr.	

GULVE

ETAGEADSKILLELSE

STATUS

Bygning 1:Gulv mod uopvarmet kælder: Etageadskillelse mod uopvarmet kælder består af beton. Undersiden af betondækket er efterisoleret med 50 mm mineraluld.

Etageadskillelse mod det fri (porthul) skønnes isoleret med 100 mm mineraluld.

RENOVERINGSFORSLAG	ÅRLIG BESPARELSE	INVESTERING
Bygning 1: Gulv mod uopvarmet kælder: Montering af nedhængt loft i kælder på underside af etageadskillelse af massiv beton med 200 mm mineraluld, effektiv dampspærre og afsluttet med godkendt beklædning. Det vil være nødvendigt at føre synlige rør med ned under nyt loft, eller udskifte til ny installation uden samlinger (Pex-rør). Ændring af de tekniske installationer er ikke medregnet i investeringen. Denne løsning vil medføre en kold kælder og der kan i visse tilfælde opstå fugtproblemer.	1.000 kr.	

KÆLDERGULV

STATUS

Bygning 1: Terrændæk er udført i beton og slidlagsgulv. Gulvet er uisoleret. Det vil ikke være rentabelt at støbe nyt terrændæk.

Bygning 2: Terrændæk er udført i beton og med strøgulve der er isoleret med 50 mm mineraluld mellem strøer. Under betonen er gulvet uisoleret. Det vil ikke være rentabelt at støbe nyt terrændæk.

Bygning 3: Terrændæk er udført i beton og med strøgulve der er isoleret med 50 mm mineraluld mellem strøer. Under betonen er gulvet uisoleret. Det vil ikke være rentabelt at støbe nyt terrændæk.

VENTILATION

VENTILATION

STATUS

Der er naturlig ventilation i hele bygningen i form af oplukkelige vinduer. Bygningen er normal tæt, da konstruktionssamlinger og fuger ved vindues- og døråbninger, samt tætningslister i vinduer og udvendige døre er rimelig intakte.

VARMEANLÆG

FJERNVARME

STATUS

Bygningen opvarmes med fjernvarme. Anlægget er udført som direkte fjernvarmeanlæg, med fjernvarmevand i fordelingsnettet.

VARMEPUMPER

STATUS

Der er monteret tre nyere on/off styret varmepumpe, som producerer luftvarme til rumopvarmning i lejemål på 2.sal. Varmepumpen er typen luft/luft, hvilket vil sige at varmepumpen er et splitanlæg med en udedel og en indedel.

SOLVARME

STATUS

Der er ikke stillet forslag til solvarmeanlæg, da dette, med bygningens eksisterende varmeanlæg og den dertilhørende energipris, ikke vil kunne medføre et fornuftigt og rentabelt forslag.

VARMEFORDELING

VARMEFORDELING

STATUS

Den primære opvarmning af ejendommen sker via radiatorer i opvarmede rum. Varmefordelingsrør er udført som to-strengs anlæg.

VARMERØR

STATUS

Varmefordelingsrør i kælder er udført som stålrør. Rørene er delvist uisoleret. Uisoleret ventiler etc. er omregnet til ækvivalent rørlængder.

Varmefordelingsrør fra kælderrum i forhus til baghus er udført som stålrør. Rørene er isoleret med 30 mm isolering. Rørene er ført i jord fra forhus til baghus.

RENOVERINGSFORSLAG	ÅRLIG BESPARELSE	INVESTERING
Isolering af uisolerede varmefordelingsrør med 50 mm mineraluldsmåtte afsluttet med pap og lærred.	1.600 kr.	3.800 kr.

VARMEFORDELINGSPUMPER

STATUS

På varmefordelingsanlægget er monteret 2 stk. blandesløjfer med automatisk modulerende pumper med en effekt på hver 100 W. Pumper er af fabrikat Grundfos UPE 25-60 med en effekt på maks. 100 W

AUTOMATIK

STATUS

Fremløbstemperatur i varmeanlægget styres efter udetemperaturen af Danfoss ECL-styring. Udetemperaturkompenseringen overstyrer regulering i de enkelte rum.

VARMT BRUGSVAND

VARMTVANDSRØR

STATUS

Tilslutningsrør til varmtvandsbeholder er udført dels som stålrør. Rørene er isoleret med 20 mm isolering og dels som uisoleret rør.

Brugsvandsrør og cirkulationsledning er gennemsnitlig som stålrør. Rørene er isoleret med 20 mm isolering.
Rørene vurderes hovedsageligt at være ført under loft i stueetagen over til baghus.

RENOVERINGSFORSLAG	ÅRLIG BESPARELSE	INVESTERING
Isolering af tilslutningsrør til varmtvandsbeholder op til 50 mm isolering, udført enten med rørskåle eller lamelmåtter.	1.300 kr.	2.500 kr.
RENOVERINGSFORSLAG	**ÅRLIG BESPARELSE**	**INVESTERING**
Isolering af brugsvandsrør og cirkulationsledning op til 50 mm isolering, udført enten med rørskåle eller lamelmåtter.	1.100 kr.	22.400 kr.

VARMTVANDSPUMPER

STATUS

På varmtvandsrør og cirkulationsledning er monteret en pumpe uden trinregulering med en effekt på 75 W. Pumpen er af fabrikat Grundfos UP 20-30 N

RENOVERINGSFORSLAG	ÅRLIG BESPARELSE	INVESTERING
Montering af ny automatisk modulerende cirkulationspumpe på brugsvandsanlæg. Det vurderes at pumpe kan udskiftes til en pumpe med lavere effekt, som Grundfos Alpha 2 med rustfri pumpehus. Pumpen ska lmonteres med præfabrikeret isoleringskappe.	1.300 kr.	7.000 kr.

VARMTVANDSBEHOLDER

STATUS

Varmt brugsvand produceres via gennemstrømningsvandvarmer, fabrikat Redan. Vandvarmeren er isoleret med ca. 25 mm mineraluld og er placeret i kælderen under forhuset.

EL

BELYSNING

STATUS

Belysning i trappeopgangene består af armaturer med glødelamper. Lyset styres med bevægelsesmeldere eller trappeautomat.

Belysning i kontorlokalerne består af armaturer med lysrør og glødelamper. Der er ingen styring ved bevægelsesmeldere eller dagslysstyring.

SOLCELLER

STATUS

Der er ingen solceller på bygningen.

IKONFORKLARING

En bygning består af mange dele, der har betydning for bygningens energibehov. Figuren herunder giver en forklaring af de væsentligste dele på tværs af konstruktioner og installationer.

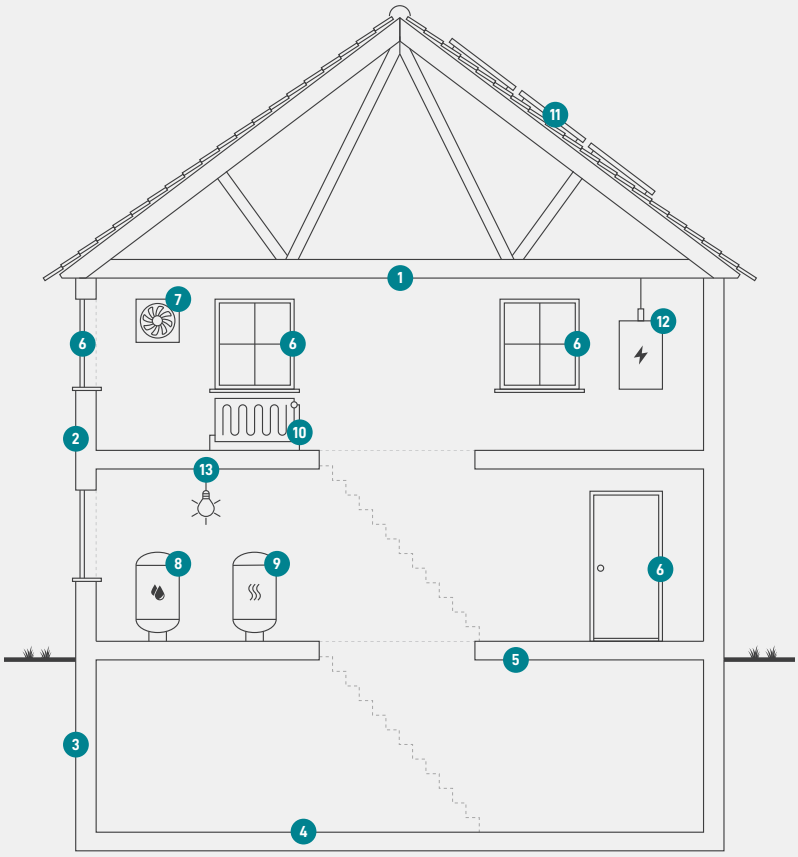

1
Tag og loft
Bygningens øverste del af klimaskærmen, f.eks. et loftrum, et fladt tag eller et udnyttet tagrum.

2
Ydervægge
Bygningens vægge ud mod det fri eller mod uopvarmede områder. Væggen kan være hule, massive eller lette ydervægge.

3
Kælderydervægge
Bygningens kældervægge, som vender mod jorden.

4
Kældergulv
Bygningens nederste del af klimaskærmen i bygninger med opvarmet kælder.

5
Etageadskillelse og gulv
Bygningens nederste del af klimaskærmen, f.eks. terrændæk, gulv mod krybekælder eller etageadskillelse mod uopvarmet kælder.

6
Vinduer/døre
Bygningens facadevinduer og yderdøre.

7
Ventilation
Bygningens ventilationsanlæg og ventilationskanaler.

8
Varmt brugsvand
Bygningens komponenter til varmt brugsvand, bl.a. varmtvandsrør og varmtvandsbeholder.

9
Varmeanlæg
Bygningens varmeanlæg, f.eks. kedler, fjernvarme, ovne og varmepumper.

10
Varmefordeling
Bygningens varmefordelingsanlæg, bl.a. varmeanlægget, varmerør og automatik.

11
Varmeanlæg
Bygningens varmeanlæg, f.eks. kedler, fjernvarme, ovne og varmepumper.

12
El og teknik
Bygningens driftsrelaterede el og teknik, f.eks. varmefordelingspumper, varmtvandspumper og vindmøller.

13
Solenergi
Bygningens solenergi, f.eks. solvarme og solceller.

ENERGIMÆRKE

FOR BYGNINGEN

Rosensgade 22
8000 Aarhus C

Større bygninger over 600 m2, der ofte besøges af offentligheden, er pålagt til enhver tid, at synliggøre energimærkningscertifikatet for brugerne af bygningen.

Energimærkningen er baseret på beregnet forbrug

A 2020 | A 2015 | A 2010 | B | C | **D** | E | F | G

Energistyrelsen

Gyldig fra den 4. april 2022 til den 4. april 2032
Energimærkningsnummer: 311590360