Energistyrelsen

ENERGIMÆRKNINGSRAPPORT

ENERGIMÆRKE OG FORSLAG TIL ENERGIFORBEDRINGER

Erik Glippings Vej 14
6000 Kolding

DIN BOLIG HAR ENERGIMÆRKE D

Du betaler hvert år 2.000 kr. mere, end du behøver i energiudgifter*

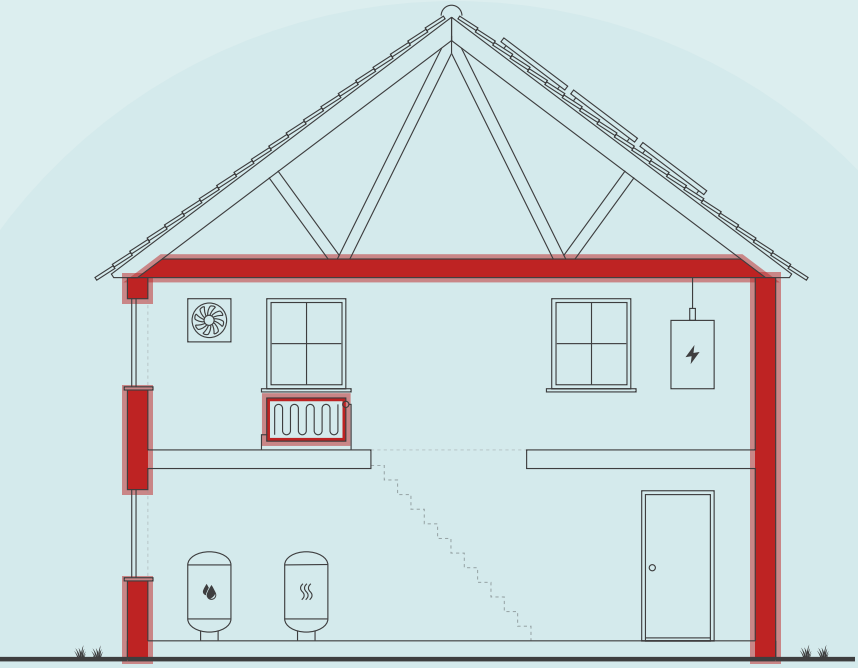

Skitsen illustrerer en generisk bygning, baseret på bygningens karaktertræk. Ikonforklaring kan ses under afsnittet IKONFORKLARING.

ENERGIKONSULENTENS BEDSTE ANBEFALINGER

1 Efterisolering af hulmur

Årlig besparelse:	1.671 kr.
Investering:	25.889 kr.

2 Montage af termostatventiler på radiatorer.

Årlig besparelse:	305 kr.
Investering:	3.606 kr.

3 Udskiftning af loftlem

Årlig besparelse:	52 kr.
Investering:	1.800 kr.

DIT ÅRLIGE BESPARELSESPOTENTIALE*

	I DAG	EFTER RENTABLE TILTAG	DU SPARER ÅRLIGT
Fjernvarme	14.500 kr.	12.500 kr.	2.000 kr.
El til andet	10.200 kr.	10.200 kr.	0 kr.
Samlet energiudgift	24.700 kr.	22.700 kr.	2.000 kr.
Samlet CO_2-udledning	2,06 ton	1,83 ton	0,23 ton

* Tallene er baseret på en standardiseret brug af bygningen. Se siden: FORMÅLET MED ENERGIMÆRKNINGEN.

FORBEDRING AF ENERGIMÆRKET VED GENNEMFØRSEL AF ALLE RENTABLE FORSLAG:

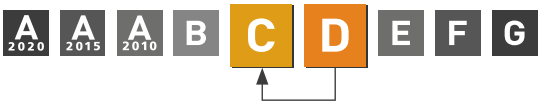

Adresse
Erik Glippings Vej 14
6000 Kolding

Energimærkningsnummer
311590960

Gyldighedsperiode
5. april 2022 - 5. april 2032

Udarbejdet af
Botjek A/S
CVR-nr.: 30711602

På denne side får du hjælp til at igangsætte de energiforbedringer, som energikonsulenten har fremhævet. Du kan sammenligne tiltagene på tværs af økonomi, klima og praktiske forhold, ligesom der til hvert forslag er en trinvis guide til at komme i gang med energiforbedringerne.

På de følgende sider i rapporten finder du detaljeret information om energikonsulentens forbedringsforslag.

EFTERISOLERING AF HULMUR

1. Find en håndværker eller anden relevant fagperson som kan hjælpe dig med planlægning og udførelse af din energiforbedring.
2. På Sparenergi.dk kan du få inspiration til energiforbedringen om "Hulmursisolering"
3. Læs mere om den konkrete energiforbedring på www.sparenergi.dk/hulmursisolering
4. Indhent et eller flere tilbud på energiforbedringen, udvælg den løsning, der passer dig bedst, og begynd din energiforbedring.

Besparelse
1.671 kr./årligt

CO_2-reduktion
187 kg./årligt

Investering
25.889 kr.

Renoveringstid
Fra 2 dage til 1 uge

MONTAGE AF TERMOSTATVENTILER PÅ RADIATORER.

1. Find en håndværker eller anden relevant fagperson som kan hjælpe dig med planlægning og udførelse af din energiforbedring.
2. Undersøg nærmere om montage af termostatventiler på radiatorer.
3. Læs mere om energiforbedringer på sparenergi.dk
4. Indhent et eller flere tilbud på energiforbedringen, udvælg den løsning, der passer dig bedst, og begynd din energiforbedring.

Besparelse
305 kr./årligt

CO_2-reduktion
34 kg./årligt

Investering
3.606 kr.

Renoveringstid
Op til 2 dage

UDSKIFTNING AF LOFTLEM

1. Find en håndværker eller anden relevant fagperson som kan hjælpe dig med planlægning og udførelse af din energiforbedring.
2. Undersøg nærmere om udskiftning af loftlem
3. Læs mere om energiforbedringer på sparenergi.dk
4. Indhent et eller flere tilbud på energiforbedringen, udvælg den løsning, der passer dig bedst, og begynd din energiforbedring.

Besparelse
52 kr./årligt

CO_2-reduktion
6 kg./årligt

Investering
1.800 kr.

Renoveringstid
Op til 2 dage

ENERGIPRISER

Svingende energipriser har ikke betydning for bygningens energimærke, men har indflydelse på energiøkonomien anført på forsiden. Nogle energimærker er udarbejdet i perioder, hvor energipriserne har været betydeligt højere end andre. Ved høje energipriser kan værdien af besparelsesforslag blive større, hvilket betyder, at det kan give økonomisk mening at gennemføre flere forslag.

HJÆLP TIL GENNEMFØRELSE AF ENERGIBESPARELSER OG RÅD OM FINANSIERING

Energikonsulenten kan fortælle dig, hvilke forudsætninger der ligger til grund for de enkelte forbedringsforslag. På sparenergi.dk kan du læse mere om energirenoveringer og finde inspiration og hjælp til at igangsætte en energirenovering. Find f.eks. Bygningsguiden, hvor vi har samlet viden om de mest almindelige hustyper i Danmark – så du kan få overblik over, hvordan man opnår en bedre bolig, der både er energieffektiv, har et godt indeklima og er tidssvarende.

Kontakt din bank: Flere banker tilbyder klima- og energieffektiviseringslån med lav rente. Ring til din bank og hør hvad de kan tilbyde.

ALLE RAPPORTENS ANBEFALINGER

På denne side kan du sammenligne økonomi og klimaeffekt for alle rapportens forbedringsforslag.

RENTABLE RENOVERINGSFORSLAG			
RENOVERINGSFORSLAG	ÅRLIG BESPARELSE*	INVESTERING	REDUKTION I ÅRLIGT UDLEDT CO_2
LOFTRUM Udskiftning af loftlem	52 kr.	1.800 kr.	6 kg CO_2
HULE YDERVÆGGE Efterisolering af hulmur	1.671 kr.	25.889 kr.	187 kg CO_2
AUTOMATIK Montage af termostatventiler på radiatorer.	305 kr.	3.606 kr.	34 kg CO_2
ANDRE FORSLAG DER KAN VÆRE RENTABLE, HVIS DE UDFØRES SAMMEN MED ANDRE RENOVERINGER			
FACADEVINDUER Nye vinduer med 3 lags energirude.	721 kr.		81 kg CO_2
TERRÆNDÆK Etablering af nyt terrændæk	99 kr.		11 kg CO_2
KRYBEKÆLDER Udskiftning af gulv mod krybekælder til terrændæk	1.842 kr.		206 kg CO_2
VARMERØR Efterisolering af varmefordelingsrør i krybekælder op til i alt 50 mm	564 kr.		63 kg CO_2
SOLCELLER Etablering af solceller	2.969 kr.		559 kg CO_2

* Tallene er baseret på en standardiseret brug af bygningen. Se siden: FORMÅLET MED ENERGIMÆRKNINGEN.

FORMÅLET MED ENERGIMÆRKNINGEN

Energimærkning af bygninger har to formål: Mærkningen synliggør bygningens beregnede energibehov og er derfor en form for varedeklaration, når en bygning sælges eller udlejes. På baggrund af det beregnede energibehov tildeles boligen en karakter på energimærkningsskalaen fra A2020 til G.

Rapporten giver et overblik over de energimæssige forbedringer af boligen, som er rentable at gennemføre eller kan være rentable, hvis de udføres sammen med andre renoveringer. Rapporten beskriver hvad forbedringerne går ud på, hvad de koster at gennemføre, hvor meget energi og CO2 man sparer, og hvor stor besparelse der kan opnås på el- og varmeregninger ud fra det beregnede energibehov.

DERFOR SKAL DU GENNEMFØRE ENERGIFORBEDRINGER:

BEDRE INDEKLIMA
Når du energiforbedrer kan det have en positiv betydning for indeklimaet.

VARMERE OVERFLADER
Dit hus bliver bedre til at holde på varmen, så du får mere gavn af de dele af huset, der før var for kolde til at bruge i hverdagen.

ØGET KOMFORT
Du får nemmere ved at holde den rette temperatur i boligen, så den bliver rarere at være i.

MINDRE TRÆK
Din bolig bliver tættere, så det ikke længere trækker fra de steder, hvor du før var generet af kulde og træk.

Det beregnede energibehov er en ret præcis indikator for bygningens energimæssige kvalitet – i modsætning til det faktiske forbrug, som naturligvis er stærkt afhængigt både af vejret og af de vaner, som bygningens brugere har. Nogle sparer på varmen, mens andre fyrer for åbne vinduer eller bruger store mængder varmt vand.

For at kunne sammenligne bygningers energimæssige kvalitet, beregnes bygningens beregnede energibehov ud fra en række standardantagelser for vejr, familiestørrelse, indendørstemperatur, adfærd m.v. Nedenfor ses de mest centrale antagelser for det beregnede energibehov.

FIRE ÅRSAGER TIL AT HUSETS FAKTISKE VARMEREGNING KAN AFVIGE FRA DET BEREGNEDE ENERGIBEHOV I RAPPORTEN:

FAMILIESTØRRELSE
Der antages en gennemsnitlig familiestørrelse relativt til husets størrelse. Den faktiske varmeregning kan afvige, hvis der bo flere eller færre end antaget.

INDENDØRSTEMPERATUR
Der antages en konstant opvarmning af huset til 20°C. Den faktiske varmeregning kan afvige, hvis beboerne ønsker en højere eller lavere temperatur.

VARMTVANDSFORBRUG
Der antages et gennemsnitligt forbrug af varmt vand relativt til husets størrelse. Den faktiske varmeregning kan afvige, hvis beboerne bruger mere eller mindre varmt vand.

VEJRFORHOLD
Der antages gennemsnitlige vejrforhold. Den faktiske varmeregning kan afvige, hvis vinteren er særlig varm eller kold.

BAGGRUNDSINFORMATION

BYGNINGSBESKRIVELSE / Erik Glippings Vej 14 - 001

ADRESSE			BBR NR.	BFE NR.
Erik Glippings Vej 14, 6000 Kolding			621-041843-001	5677997
BYGNINGENS ANVENDELSE I FØLGE BBR				OPFØRELSESÅR
Enfamiliehus				1956
ÅR FOR VÆSENTLIG RENOVERING	VARMEFORSYNING	SUPPLERENDE VARME	BOLIGAREAL I BBR	ERHVERVSAREAL I BBR
Ikke angivet	Fjernvarme (MWh)	Ikke angivet	121 m²	0 m²
OPVARMET BYGNINGSAREAL	HERAF TAGETAGE OPVARMET	HERAF KÆLDERETAGE OPVARMET	UOPVARMET KÆLDERETAGE	
121 m²	0 m²	0 m²	0 m²	

D	C	A 2010
ENERGIMÆRKE	ENERGIMÆRKE EFTER RENTABLE BESPARELSESFORSLAG	ENERGIMÆRKE EFTER ALLE BESPARELSESFORSLAG

BYGNINGENS BEREGNEDE ENERGIBEHOV

Opvarmning

FORSYNINGSFORM	VARMEBEHOV I kWh	OMREGNET TIL ENERGIENHED FOR FORSYNINGSFORM
Fjernvarme	20.030	20,03 MWh fjernvarme (mwh)

Andre energibehov

EL TIL ANDET*	kWh
El til andet	3.823

*El til bygningsdrift er det elforbrug, der i beregningen går til installationer, f.eks. varmefordelingspumper, ventilation mv. El til forbrug dækker over et standardiseret, gennemsnitligt elforbrug til f.eks. hvidevarer, tv mv. El til forbrug påvirker ikke energimærkekarakteren, men den varme der afgives fra elforbrugende udstyr reducerer bygningens beregnede varmebehov.

ANVENDTE ENERGIPRISER INKL. AFGIFTER VED BEREGNING AF BESPARELSER

Anvendte energipriser ved beregning af energibesparelserne i denne rapport:

Fjernvarme
581 kr. pr. MWh
Fast afgift: 2.812 kr. pr. år

OPLYST FORBRUG INKL. MOMS OG AFGIFTER

Denne rapport er udskrevet fra www.boligejer.dk, og er derfor tilgængelig for offentligheden. Hvis det faktiske energiforbrug i bygningen og omkostningerne til dækning af det, er registeret ved energimærkningen, fremgår det ikke i denne rapport, da oplysningerne er fortrolige for enfamiliehuse.

FORBEHOLD FOR PRISER PÅ INVESTERING I ENERGIBESPARELSE

Energimærkets besparelsesforslag er baseret på energikonsulentens erfaring og vurdering. Før energibesparelsesforslagene iværksættes, bør der altid indhentes tilbud fra flere leverandører, da de angivne priser alene skal betragtes som vejledende. Desuden bør det undersøges om energiforbedringen kræver myndighedsgodkendelse.

Årligt abonnement for salg af el bør undersøges nærmere, da dette variere meget på det frie el marked.

For en konkret vurdering af ejendommens isoleringsmæssige tilstand, skal der udføres destruktive indgreb i klimaskærmen.

DESTRUKTIVE UNDERSØGELSER

Der er i forbindelse med bygningsbesigtigelsen givet tilladelse til destruktive undersøgelser. I afsnittet ENERGIKONSULENTENS SUPPLERENDE KOMMENTARER har energikonsulenten uddybet resultatet af undersøgelserne.

FIRMA

Firmanummer: 600078
CVR-nummer: 30711602

Botjek A/S
Botjek Center Trekanten, Lysholt Allé 6
7100 Vejle

www.botjek.dk
7100@botjek.dk
tlf. 75 72 72 00

Ved energikonsulent
Henrik Ludvigsen

RAPPORTENS GYLDIGHED

Gyldig fra 5. april 2022 til den 5. april 2032

KLAGEMULIGHEDER

Tror du, der er fejl i rapporten, eller ønsker du at klage over energimærkningen, skal du rette henvendelse til det certificerede energimærkningsfirma, der har udarbejdet mærkningen.
Ejeren af bygningen eller enheden kan klage. Klagen skal være modtaget hos det certificerede energimærkningsfirma, senest:

- 1 år efter energimærkningsrapportens dato, eller
- 1 år efter bygningens overtagelsesdag, som er aftalt mellem sælger og køber, hvis bygningen efter indberetningen af energimærkningsrapporten har fået ny ejer - dog senest 6 år efter energimærkningsrapportens datering.

Reglerne om klageadgang står i gældende bekendtgørelse om energimærkning af bygninger. Klik ind på linket og læs mere om, hvordan du indgiver en klage.

www.ens.dk/ansvarsomraader/energimaerkning-af-bygninger/klagevejledning

Det certificerede energimærkningsfirma behandler klagen og bør meddele sin skriftlige afgørelse af klagen inden for 4 uger.

BEHANDLING AF OPLYSNINGER

Energistyrelsen er ansvarlig for behandlingen af oplysninger om bygningen, herunder offentliggørelse af energimærkningsrapporten. Du kan læse mere om reglerne, samt hvordan vi behandler oplysninger på vores hjemmeside.

www.ens.dk/ansvarsomraader/energimaerkning-af-bygninger/lovgivning-om-energimaerkning

ENERGIKONSULENTENS SUPPLERENDE KOMMENTARER

Bygningsdelenes isoleringsevne er baseret på skøn ud fra registrerede isoleringstykkelser, og er heraf fastlagt ud fra tabeller i gældende håndbog for energikonsulenter, som sammen med Rockwool Energy Design og DS 418 7. udgave danner grundlag for beregninger af yderligere konstruktioner.

Der gøres opmærksom på, at forslag vedr. efterisolering af bygningskonstruktioner som f.eks. gulve, lofter og vægge alene er beregnet ud fra et energimæssigt hensyn. Der er i forslagene ikke taget højde for eventuelt arkitektoniske og/eller dugpunkts/fugtmæssige konsekvenser af forslagene, samt en eventuel forringelse af loftshøjden i kælder. Det anbefales generelt, at kontakte en rådgiver/fagmand for at få udarbejdet en detaljeret projektbeskrivelse før isolerings- og/eller ombygningsarbejder igangsættes.

KOMMENTARER TIL BYGNINGSBESKRIVELSEN

Bygningen er et fritliggende enfamilieshus opført i 1956 med et opvarmet areal på 121 m². Ejendommen har gennemgået diverse energiforbedringer gennem tiden, på bl.a. loft, ved vinduer og døre samt ved etablering af nyere fjernvarmeunit.

Ved besigtigelsen forelå snit-, plan- og facadetegninger af den 3. marts 1956. Ejendommen er kontrolopmålt af energikonsulenten.

Ved beregning af energimærker er alle rum, som indgår i beregningen forudsat opvarmet til mellem 20 og 21 grader. Der kan være store forskelle mellem denne forudsætning og den faktiske brugeradfærd med hensyn til opvarmning og udluftning af bygningen samt forbrug af det varme vand. Det kan oplyses, at for hver grad temperaturen kan sænkes, falder varmeforbruget 5-10 %. Beregningen på varmeforbruget er graddøgnsreguleret, hvilket medfører at såfremt fyringsperioden var varmere end gennemsnitligt beregnet, vil beregnede forbrug altid ligge højere end det faktuelle forbrug.

Det oplyste forbrug er mindre end det beregnede. Årsager til et lavt forbrug kan være, hvis rummene er opvarmet til en lavere temperatur end 20°, nogle rum er uopvarmede, der er kun en eller få beboere, der er sparsommelig anvendelse af varmt vand, der skrues ofte ned for varmen eller fyringssæsonen har været varmere end normalt (graddøgnsregulering).

DESTRUKTIVE UNDERSØGELSER

Ydervæggen er undersøgt for hulmursisolering ved prøveboring og undersøgelse mod vest.
Energikonsulenten har efterfølgende lukket borehullet i ydervæggen med en elastisk prop.

GENNEMGANG AF BOLIGENS ENERGITILSTAND

På de følgende sider kan du se en detaljeret beskrivelse af energitilstanden af din bolig, energikonsulentens forslag til energiforbedringer og tilhørende energiløsninger.

Nogle forbedringsforslag er rentable. Det betyder, at du sparer mere på dit energiforbrug inden for energiforbedringens levetid, end energiforbedringen koster at gennemføre.

De rentable forslag fremgår med en investeringspris.

Nogle forbedringsforslag kan med fordel overvejes ved renoveringer, eller hvis der er bygningsdele, der alligevel skal udskiftes. Investeringsprisen til forbedringsforslag ved renovering, er ikke angivet da investeringen vil afhænge af den konkrete renovering, som skal ske i forbindelse med besparelsesforslaget.

TAG OG LOFT

LOFTRUM

STATUS

Loftslem er placeret i bryggers og er uisoleret.

RENOVERINGSFORSLAG	ÅRLIG BESPARELSE	INVESTERING
Loftslem isoleres med ca. 200 mm eller udskiftes med ny isoleret loftslem.	52 kr.	1.800 kr.

LOFTRUM

STATUS

Etageadskillelse mod uopvarmet loftrum er isoleret med gennemsnitlig ca. 300 mm isolering. Bygningsdelen overholder isoleringskrav i BR18.
Isoleringsforhold er målt ved loftlem.

YDERVÆGGE

HULE YDERVÆGGE

STATUS

Ydervægge er udført som hulmur som består indvendigt af en opridelig mur af 23 cm letbetonblokke som flere steder er beklædt indvendigt med Cellotexplader. Senere er der opført en udvendig skalmur af ½ stensmur. Mellem letbeton og mur er der et hulrum på ca. 50 mm. Hulrummet er ikke isoleret.
Isoleringsforhold er konstateret ved boreprøve.

RENOVERINGSFORSLAG	ÅRLIG BESPARELSE	INVESTERING
Efterisolering af hulmuren ved indblæsning af granulat. Det anbefales først at lade et autoriseret isoleringsfirma undersøge om hulmuren er egnet hertil. Det er ikke alle typer murværk, der tillader hulmursisolering, da det kan give frostsprængninger af murværk.	1.671 kr.	25.889 kr.

VINDUER, OVENLYS OG DØRE

FACADEVINDUER

STATUS

Vinduer er dels med 2-lags termorude og dels med 2-lags energirude.
Hoveddøren er massiv og vurderes isoleret.
Terrassedør er med 2-lags energirude.

RENOVERINGSFORSLAG	ÅRLIG BESPARELSE	INVESTERING
Det anbefales at udskifte vinduer med 2 lags termorude til nye vinduer med 3 lags energirude med varm kant.	721 kr.	

GULVE

TERRÆNDÆK

STATUS

Gulvet i bryggers er terrændæk udført som uisoleret betondæk mod grus eller stenlag med klinker.
Konstruktions- og isoleringsforhold er skønnet ud fra opførelsestidspunktet.

RENOVERINGSFORSLAG	ÅRLIG BESPARELSE	INVESTERING
Terrændæk udskiftes til nyt terrændæk isoleret med minimum 300 mm isolering, hvilket svarer til gældende energikrav. For at fremtidssikre bygningen kan terrændækket isoleres til lavenergistandard med 400 mm, dette har dog en længere tilbagebetalingstid med de nuværende forhold og er derfor ikke indregnet i dette forslag.	99 kr.	

KRYBEKÆLDER

STATUS

Gulv mod krybekælder er brædder på bjælker isoleret med ca. 50 mm.
Isoleringsforhold er målt ved åbning til krybekælder.

RENOVERINGSFORSLAG	ÅRLIG BESPARELSE	INVESTERING
Gulv mod krybekælder udskiftes til nyt terrændæk isoleret med minimum 300 mm, hvilket svarer til gældende energikrav. For at fremtidssikre bygningen kan terrændækket isoleres til lavenergistandard med 400 mm, dette har dog en længere tilbagebetalingstid med de nuværende forhold og er derfor ikke indregnet i dette forslag.	1.842 kr.	

TERRÆNDÆK MED GULVVARME

STATUS

Gulvet i badeværelset er terrændæk udført som betondæk mod grus eller stenlag og med gulvvarme, isoleret med ca. 300 mm og med fliser. Bygningsdelen overholder isoleringskrav i BR18.
Isoleringsforhold er baseret på tidligere energimærke.

VENTILATION

VENTILATION

STATUS

Huset ventileres ved naturlig ventilation, primært gennem vinduer og døre, naturligt aftræk fra bad og bryggers samt via mekanisk aftræk fra køkken (emhætte).
Bygningen anses for normal tæt.

VARMEANLÆG

VARMEANLÆG

STATUS

Ejendommen opvarmes med indirekte fjernvarme. Anlægget er udført med isoleret fjernvarmeunit mrk. Gemina Termix med varmeveksler og indirekte centralvarmevand i fordelingsnettet.

VARMEPUMPER

STATUS

Der er ikke installeret varmepumpe.
Beregninger viser at det ikke er rentabelt at etablere varmepumpe, da der er fjernvarme som varmekilde, hvorfor der ikke indgår et forslag herom i det færdige energimærke.

SOLVARME

STATUS

Der er ikke installeret solvarmeanlæg.
Beregninger viser at det ikke er rentabelt at etablere solvarmeanlæg, da der er fjernvarme som varmekilde, hvorfor der ikke indgår et sådant forslag i det færdige energimærke.

VARMEFORDELING

VARMERØR

STATUS

Varmefordelingsrør i krybekælder er udført som ca. 3/4" rør. Rørene er isoleret med ca. 15 mm isolering. Længder, dimension og isolering af rør er skønnede, da de helt eller delvist er utilgængelige.

RENOVERINGSFORSLAG	ÅRLIG BESPARELSE	INVESTERING
Efterisolering af varmefordelingsrør i krybekælder op til i alt 50 mm isolering, udført enten med rørskåle eller lamelmåtter.	564 kr.	

AUTOMATIK

STATUS

Der er på radiatorerne dels monteret termostatiske ventiler der styres efter rumtemperaturen og dels monteret manuelle ventiler som ikke styres efter rumteperaturen. På gulvvarme er der monteret en termostatisk returventil.

RENOVERINGSFORSLAG	ÅRLIG BESPARELSE	INVESTERING
På radiatorer uden termostatventiler monteres nye godkendte termostatiske reguleringsventiler til regulering af korrekt rumtemperatur.	305 kr.	3.606 kr.

VARMEFORDELING

STATUS

Den primære opvarmning af ejendommen sker via radiatorer i opvarmede rum. Varmefordelingsrør skønnes udført som to-strengs anlæg. Der er desuden gulvvarme i badeværelset.

VARMEFORDELINGSPUMPER

STATUS

På varmefordelingsanlægget er monteret en automatisk modulerende pumpe med en max-effekt på 45 W. Pumpen er af fabrikat Grundfos Alpha2L 15-60.

AUTOMATIK

STATUS

Til regulering af varmeanlægget er monteret automatik til styring af fremløbstemperaturen efter udetemperatur.

VARMT BRUGSVAND

VARMTVANDSBEHOLDER

STATUS

Varmt brugsvand produceres via en gennemstrømningsvandvarmer placeret i fjernvarmeunit, fabrikat Gemina Termix. Fjernvarmeunit er placeret i bryggers.

EL

SOLCELLER

STATUS

Der er ingen solceller på bygningen.

RENOVERINGSFORSLAG	ÅRLIG BESPARELSE	INVESTERING
Det anbefales at der monteres solceller af typen Monokrystallinsk silicium med et areal på ca. 20 m². Solcellerne placeres mest muligt mod syd, og skygge fra træer og beplantninger skal så vidt mulig undgås. I dette forslag er der regnet med en placering mod syd i en vinkel på ca. 25° på bygningens tag. Skygger fra eventuelle træer og beplantninger indgår ikke i beregningen. Det foreslåede anlæg er på ca. 3,6 kW. Der er i forslaget ikke taget højde for eventuelle restriktioner i forhold til Planlovsbestemmelser herunder lokalplan m.v. Inden montering skal det nærmere undersøges om taget er egnet til montage af solceller. Evt. øgede udgifter til tagforstærkning mm. er ikke indregnet i prisen. Modsat solvarme og varmepumpe, supplerer solceller strømforsyningen og ikke varmeforsyningen, hvis der ikke anvendes el til opvarmning af bygningen.	2.969 kr.	

IKONFORKLARING

En bygning består af mange dele, der har betydning for bygningens energibehov. Figuren herunder giver en forklaring af de væsentligste dele på tværs af konstruktioner og installationer.

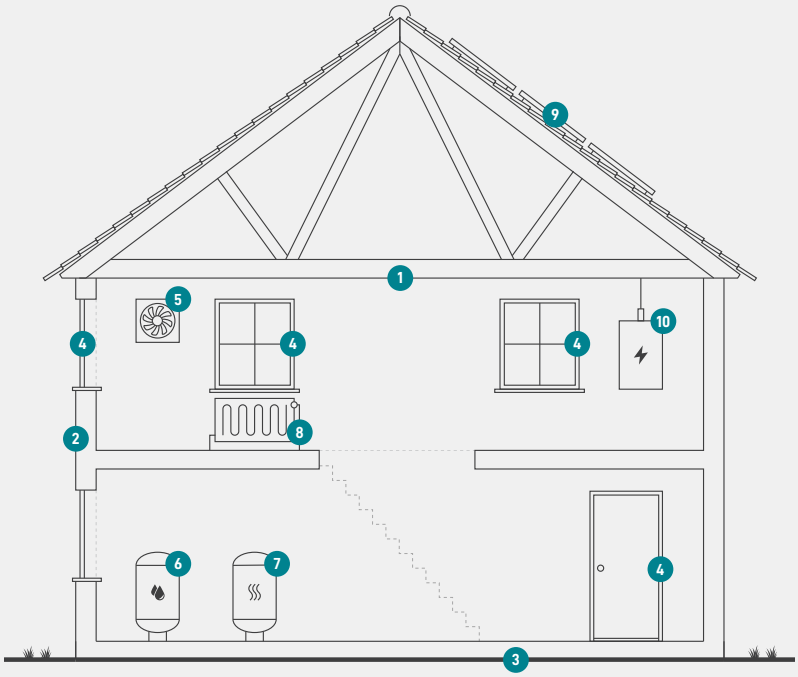

1
Tag og loft
Bygningens øverste del af klimaskærmen, f.eks. et loftrum, et fladt tag eller et udnyttet tagrum.

2
Ydervægge
Bygningens vægge ud mod det fri eller mod uopvarmede områder. Væggen kan være hule, massive eller lette ydervægge.

3
Etageadskillelse og gulv
Bygningens nederste del af klimaskærmen, f.eks. terrændæk, gulv mod krybekælder eller etageadskillelse mod uopvarmet kælder.

4
Vinduer/døre
Bygningens facadevinduer og yderdøre.

5
Ventilation
Bygningens ventilationsanlæg og ventilationskanaler.

6
Varmt brugsvand
Bygningens komponenter til varmt brugsvand, bl.a. varmtvandsrør og varmtvandsbeholder.

7
Varmeanlæg
Bygningens varmeanlæg, f.eks. kedler, fjernvarme, ovne og varmepumper.

8
Varmefordeling
Bygningens varmefordelingsanlæg, bl.a. varmeanlægget, varmerør og automatik.

9
Solenergi
Bygningens solenergi, f.eks. solvarme og solceller.

10
El og teknik
Bygningens driftsrelaterede el og teknik, f.eks. varmefordelingspumper, varmtvandspumper og vindmøller.

ENERGIMÆRKE

FOR BOLIGEN

Erik Glippings Vej 14
6000 Kolding

Energimærkningen er baseret på beregnet forbrug

A 2020 | A 2015 | A 2010 | B | C | **D** | E | F | G

Energistyrelsen

Gyldig fra den 5. april 2022 til den 5. april 2032
Energimærkningsnummer: 311590960