Energistyrelsen

ENERGIMÆRKNINGSRAPPORT

ENERGIMÆRKE OG FORSLAG TIL ENERGIFORBEDRINGER

Grønløkke 5
6500 Vojens

DIN BOLIG HAR ENERGIMÆRKE

C

Du betaler hvert år 20.200 kr. mere, end du behøver i energiudgifter*

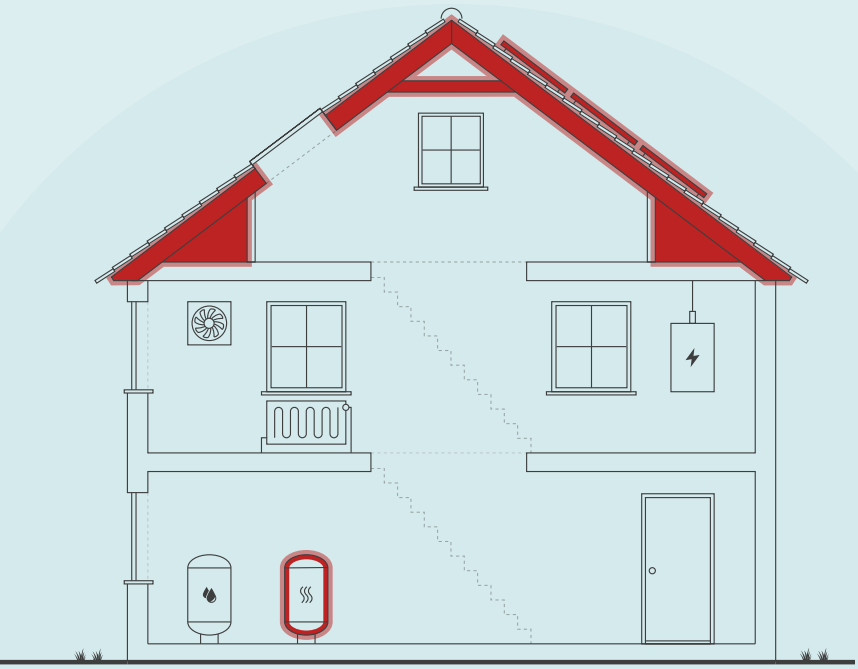

Skitsen illustrerer en generisk bygning, baseret på bygningens karaktertræk. Ikonforklaring kan ses under afsnittet IKONFORKLARING.

ENERGIKONSULENTENS BEDSTE ANBEFALINGER

1 Konvertering til luft/vand-varmepumpe

Årlig besparelse:	15.188 kr.
Investering:	105.000 kr.

2 Efterisolering af hanebåndsloft

Årlig besparelse:	473 kr.
Investering:	7.670 kr.

3 Etablering af solceller

Årlig besparelse:	4.211 kr.
Investering:	75.000 kr.

DIT ÅRLIGE BESPARELSESPOTENTIALE*

	I DAG	EFTER RENTABLE TILTAG	DU SPARER ÅRLIGT
Gaskedel	22.900 kr.	0 kr.	22.900 kr.
El til varme	0 kr.	5.900 kr.	-5.900 kr.
El til andet	14.400 kr.	11.200 kr.	3.200 kr.
Samlet energiudgift	37.300 kr.	17.100 kr.	20.200 kr.
Samlet CO_2-udledning	4,67 ton	1,19 ton	3,48 ton

* Tallene er baseret på en standardiseret brug af bygningen. Se siden: FORMÅLET MED ENERGIMÆRKNINGEN.

FORBEDRING AF ENERGIMÆRKET VED GENNEMFØRSEL AF ALLE RENTABLE FORSLAG:



Adresse
Grønløkke 5
6500 Vojens

Energimærkningsnummer
311591367

Gyldighedsperiode
6. april 2022 - 6. april 2032

Udarbejdet af
Botjek A/S
CVR-nr.: 30711602

På denne side får du hjælp til at igangsætte de energiforbedringer, som energikonsulenten har fremhævet. Du kan sammenligne tiltagene på tværs af økonomi, klima og praktiske forhold, ligesom der til hvert forslag er en trinvis guide til at komme i gang med energiforbedringerne.

På de følgende sider i rapporten finder du detaljeret information om energikonsulentens forbedringsforslag.

KONVERTERING TIL LUFT/VAND-VARMEPUMPE

1. Find en håndværker eller anden relevant fagperson som kan hjælpe dig med planlægning og udførelse af din energiforbedring.
2. På Sparenergi.dk kan du få inspiration til energiforbedringen om "Skift til luft til vand-varmepumpe"
3. Læs mere om den konkrete energiforbedring på www.sparenergi.dk/skift-til-luft-til-vandvarmepumpe
4. Indhent et eller flere tilbud på energiforbedringen, udvælg den løsning, der passer dig bedst, og begynd din energiforbedring.

Besparelse
15.188 kr./årligt

CO_2-reduktion
2.626 kg./årligt

Investering
105.000 kr.

Renoveringstid
Fra 2 dage til 1 uge

EFTERISOLERING AF HANEBÅNDSLOFT

1. Find en håndværker eller anden relevant fagperson som kan hjælpe dig med planlægning og udførelse af din energiforbedring.
2. På Sparenergi.dk kan du få inspiration til energiforbedringen om "Isolering af loft"
3. Læs mere om den konkrete energiforbedring på www.sparenergi.dk/isolering-af-loft
4. Indhent et eller flere tilbud på energiforbedringen, udvælg den løsning, der passer dig bedst, og begynd din energiforbedring.

Besparelse
473 kr./årligt

CO_2-reduktion
74 kg./årligt

Investering
7.670 kr.

Renoveringstid
Op til 2 dage

ETABLERING AF SOLCELLER

1. Find en håndværker eller anden relevant fagperson som kan hjælpe dig med planlægning og udførelse af din energiforbedring.
2. På Sparenergi.dk kan du få inspiration til energiforbedringen om "Solcelleanlæg"
3. Læs mere om den konkrete energiforbedring på www.sparenergi.dk/solcelleanlaeg
4. Indhent et eller flere tilbud på energiforbedringen, udvælg den løsning, der passer dig bedst, og begynd din energiforbedring.

Besparelse
4.211 kr./årligt

CO_2-reduktion
833 kg./årligt

Investering
75.000 kr.

Renoveringstid
Fra 2 dage til 1 uge

ENERGIPRISER

Svingende energipriser har ikke betydning for bygningens energimærke, men har indflydelse på energiøkonomien anført på forsiden. Nogle energimærker er udarbejdet i perioder, hvor energipriserne har været betydeligt højere end andre. Ved høje energipriser kan værdien af besparelsesforslag blive større, hvilket betyder, at det kan give økonomisk mening at gennemføre flere forslag.

HJÆLP TIL GENNEMFØRELSE AF ENERGIBESPARELSER OG RÅD OM FINANSIERING

Energikonsulenten kan fortælle dig, hvilke forudsætninger der ligger til grund for de enkelte forbedringsforslag. På sparenergi.dk kan du læse mere om energirenoveringer og finde inspiration og hjælp til at igangsætte en energirenovering. Find f.eks. Bygningsguiden, hvor vi har samlet viden om de mest almindelige hustyper i Danmark – så du kan få overblik over, hvordan man opnår en bedre bolig, der både er energieffektiv, har et godt indeklima og er tidssvarende.

Kontakt din bank: Flere banker tilbyder klima- og energieffektiviseringslån med lav rente. Ring til din bank og hør hvad de kan tilbyde.

ALLE RAPPORTENS ANBEFALINGER

På denne side kan du sammenligne økonomi og klimaeffekt for alle rapportens forbedringsforslag.

RENTABLE RENOVERINGSFORSLAG			
RENOVERINGSFORSLAG	ÅRLIG BESPARELSE*	INVESTERING	REDUKTION I ÅRLIGT UDLEDT CO_2
LOFTRUM Efterisolering af hanebåndsloft	473 kr.	7.670 kr.	74 kg CO_2
VARMEANLÆG Konvertering til luft/vand-varmepumpe	15.188 kr.	105.000 kr.	2.626 kg CO_2
SOLCELLER Etablering af solceller	4.211 kr.	75.000 kr.	833 kg CO_2
ANDRE FORSLAG DER KAN VÆRE RENTABLE, HVIS DE UDFØRES SAMMEN MED ANDRE RENOVERINGER			
LOFTRUM Efterisolering af skråvægge	1.170 kr.		183 kg CO_2
LETTE YDERVÆGGE Efterisolering af lette ydervægge	643 kr.		101 kg CO_2

* Tallene er baseret på en standardiseret brug af bygningen. Se siden: FORMÅLET MED ENERGIMÆRKNINGEN.

FORMÅLET MED ENERGIMÆRKNINGEN

Energimærkning af bygninger har to formål: Mærkningen synliggør bygningens beregnede energibehov og er derfor en form for varedeklaration, når en bygning sælges eller udlejes. På baggrund af det beregnede energibehov tildeles boligen en karakter på energimærkningsskalaen fra A2020 til G.

Rapporten giver et overblik over de energimæssige forbedringer af boligen, som er rentable at gennemføre eller kan være rentable, hvis de udføres sammen med andre renoveringer. Rapporten beskriver hvad forbedringerne går ud på, hvad de koster at gennemføre, hvor meget energi og CO2 man sparer, og hvor stor besparelse der kan opnås på el- og varmeregninger ud fra det beregnede energibehov.

DERFOR SKAL DU GENNEMFØRE ENERGIFORBEDRINGER:

BEDRE INDEKLIMA
Når du energiforbedrer kan det have en positiv betydning for indeklimaet.

VARMERE OVERFLADER
Dit hus bliver bedre til at holde på varmen, så du får mere gavn af de dele af huset, der før var for kolde til at bruge i hverdagen.

ØGET KOMFORT
Du får nemmere ved at holde den rette temperatur i boligen, så den bliver rarere at være i.

MINDRE TRÆK
Din bolig bliver tættere, så det ikke længere trækker fra de steder, hvor du før var generet af kulde og træk.

Det beregnede energibehov er en ret præcis indikator for bygningens energimæssige kvalitet – i modsætning til det faktiske forbrug, som naturligvis er stærkt afhængigt både af vejret og af de vaner, som bygningens brugere har. Nogle sparer på varmen, mens andre fyrer for åbne vinduer eller bruger store mængder varmt vand.

For at kunne sammenligne bygningers energimæssige kvalitet, beregnes bygningens beregnede energibehov ud fra en række standardantagelser for vejr, familiestørrelse, indendørstemperatur, adfærd m.v. Nedenfor ses de mest centrale antagelser for det beregnede energibehov.

FIRE ÅRSAGER TIL AT HUSETS FAKTISKE VARMEREGNING KAN AFVIGE FRA DET BEREGNEDE ENERGIBEHOV I RAPPORTEN:

FAMILIESTØRRELSE
Der antages en gennemsnitlig familiestørrelse relativt til husets størrelse. Den faktiske varmeregning kan afvige, hvis der bo flere eller færre end antaget.

INDENDØRSTEMPERATUR
Der antages en konstant opvarmning af huset til 20°C. Den faktiske varmeregning kan afvige, hvis beboerne ønsker en højere eller lavere temperatur.

VARMTVANDSFORBRUG
Der antages et gennemsnitligt forbrug af varmt vand relativt til husets størrelse. Den faktiske varmeregning kan afvige, hvis beboerne bruger mere eller mindre varmt vand.

VEJRFORHOLD
Der antages gennemsnitlige vejrforhold. Den faktiske varmeregning kan afvige, hvis vinteren er særlig varm eller kold.

BAGGRUNDSINFORMATION

BYGNINGSBESKRIVELSE / Grønløkke 5 - 001

ADRESSE			BBR NR.	BFE NR.
Grønløkke 5, 6500 Vojens			510-016110-001	5184722
BYGNINGENS ANVENDELSE I FØLGE BBR				OPFØRELSESÅR
Enfamiliehus				1971
ÅR FOR VÆSENTLIG RENOVERING	VARMEFORSYNING	SUPPLERENDE VARME	BOLIGAREAL I BBR	ERHVERVSAREAL I BBR
Ikke angivet	Naturgas (m³)	Ikke angivet	167 m²	0 m²
OPVARMET BYGNINGSAREAL	HERAF TAGETAGE OPVARMET	HERAF KÆLDERETAGE OPVARMET	UOPVARMET KÆLDERETAGE	
167 m²	68 m²	0 m²	0 m²	

C	A 2015	A 2015
ENERGIMÆRKE	ENERGIMÆRKE EFTER RENTABLE BESPARELSESFORSLAG	ENERGIMÆRKE EFTER ALLE BESPARELSESFORSLAG

BYGNINGENS BEREGNEDE ENERGIBEHOV

Opvarmning

FORSYNINGSFORM	VARMEBEHOV I kWh	OMREGNET TIL ENERGIENHED FOR FORSYNINGSFORM
Gaskedel	17.690	1.608,2 m³ naturgas (m³)
El til varme	0	0 kWh elvarme (kwh)

Andre energibehov

EL TIL ANDET*	kWh
El til andet	5.390

*El til bygningsdrift er det elforbrug, der i beregningen går til installationer, f.eks. varmefordelingspumper, ventilation mv. El til forbrug dækker over et standardiseret, gennemsnitligt elforbrug til f.eks. hvidevarer, tv mv. El til forbrug påvirker ikke energimærkekarakteren, men den varme der afgives fra elforbrugende udstyr reducerer bygningens beregnede varmebehov.

ANVENDTE ENERGIPRISER INKL. AFGIFTER VED BEREGNING AF BESPARELSER

Anvendte energipriser ved beregning af energibesparelserne i denne rapport:

Naturgas
14,3 kr. pr. m³

Elvarme
1,56 kr. pr. kWh

Der er i energimærket anvendt aktuelle energipriser for alle brændselstyper fx fjernvarme, olie, el, naturgas, brænde og træpiller.

Vedrørende konvertering til anden varmeforsyning, er forslagets rentabilitet baseret på at der er lavet aftale om reduceret el-pris for el-forbrug over 4.000 kWh jf. regler ved skat.

OPLYST FORBRUG INKL. MOMS OG AFGIFTER

Denne rapport er udskrevet fra www.boligejer.dk, og er derfor tilgængelig for offentligheden. Hvis det faktiske energiforbrug i bygningen og omkostningerne til dækning af det, er registeret ved energimærkningen, fremgår det ikke i denne rapport, da oplysningerne er fortrolige for enfamiliehuse.

FORBEHOLD FOR PRISER PÅ INVESTERING I ENERGIBESPARELSE

Energimærkets besparelsesforslag er baseret på energikonsulentens erfaring og vurdering. Før energibesparelsesforslagene iværksættes, bør der altid indhentes tilbud fra flere leverandører, da de angivne priser alene skal betragtes som vejledende. Desuden bør det undersøges om energiforbedringen kræver myndighedsgodkendelse.

Årligt abonnement for salg af el bør undersøges nærmere, da dette variere meget på det frie el marked.

For en konkret vurdering af ejendommens isoleringsmæssige tilstand, skal der udføres destruktive indgreb i klimaskærmen.

DESTRUKTIVE UNDERSØGELSER

Der er i forbindelse med bygningsbesigtigelsen ikke givet tilladelse til at foretage destruktive undersøgelser. Oplysning om isolering beror derfor på energikonsulentens skøn, tegningsmateriale og byggeskik.

FIRMA

Firmanummer: 600078
CVR-nummer: 30711602

Botjek A/S
Botjek Center Sønderjylland, Møllebakken 1,1.sal
6400 Sønderborg

www.botjek.dk
6400@botjek.dk
tlf. 73 43 61 00

Ved energikonsulent
Peter Enderlein Lorenzen

RAPPORTENS GYLDIGHED

Gyldig fra 6. april 2022 til den 6. april 2032

KLAGEMULIGHEDER

Tror du, der er fejl i rapporten, eller ønsker du at klage over energimærkningen, skal du rette henvendelse til det certificerede energimærkningsfirma, der har udarbejdet mærkningen.
Ejeren af bygningen eller enheden kan klage. Klagen skal være modtaget hos det certificerede energimærkningsfirma, senest:

- 1 år efter energimærkningsrapportens dato, eller
- 1 år efter bygningens overtagelsesdag, som er aftalt mellem sælger og køber, hvis bygningen efter indberetningen af energimærkningsrapporten har fået ny ejer - dog senest 6 år efter energimærkningsrapportens datering.

Reglerne om klageadgang står i gældende bekendtgørelse om energimærkning af bygninger. Klik ind på linket og læs mere om, hvordan du indgiver en klage.

www.ens.dk/ansvarsomraader/energimaerkning-af-bygninger/klagevejledning

Det certificerede energimærkningsfirma behandler klagen og bør meddele sin skriftlige afgørelse af klagen inden for 4 uger.

BEHANDLING AF OPLYSNINGER

Energistyrelsen er ansvarlig for behandlingen af oplysninger om bygningen, herunder offentliggørelse af energimærkningsrapporten. Du kan læse mere om reglerne, samt hvordan vi behandler oplysninger på vores hjemmeside.

www.ens.dk/ansvarsomraader/energimaerkning-af-bygninger/lovgivning-om-energimaerkning

ENERGIKONSULENTENS SUPPLERENDE KOMMENTARER

Bygningsdelenes isoleringsevne er baseret på skøn ud fra registrerede isoleringstykkelser, og er heraf fastlagt ud fra tabeller i gældende håndbog for energikonsulenter, som sammen med Rockwool Energy Design og DS 418 7. udgave danner grundlag for beregninger af yderligere konstruktioner.

Der gøres opmærksom på, at forslag vedr. efterisolering af bygningskonstruktioner som f.eks. gulve, lofter og vægge alene er beregnet ud fra et energimæssigt hensyn. Der er i forslagene ikke taget højde for dugpunkts/fugtmæssige konsekvenser af forslagene. Det anbefales generelt, at kontakte en rådgiver/fagmand for at få udarbejdet en detaljeret projektbeskrivelse før isolerings- og/eller ombygningsarbejder igangsættes.

Det er vigtigt at være opmærksom på, at energimæssige forbedringer både har betydning for bygningens energiforbrug og den daglige komfort, samt for en eventuel gensalgsværdi for huset.

Energibesparelsen, ved gennemførelse af den foreslåede konvertering til anden varmeforsyning, vil sandsynligvis medføre, at øvrige forslag efterfølgende bliver mindre rentable.

KOMMENTARER TIL BYGNINGSBESKRIVELSEN

Bygningen er et fritliggende enfamilieshusmed udnyttet tagetage, opført i 1971 med et opvarmet areal på 167 m².
Ejendommen har gennemgået diverse isoleringsarbejde gennem tiden ved terrændæk og vinduer.

Ved besigtigelsen forelå snit-, plan- og facadetegninger af den 10.01.1971, og ejendommen er kontrolopmålt af energikonsulenten. Det opmålte areal stemmer overens med BBR.

Der forelå det tidligere energimærke med energimærkningsnr.: 100214483

Udestuen er ikke medregnet i det opvarmede areal jf. "Håndbog for energikonsulenter".
Klimaskærmen ved udestuen er uisoleret, og der er ikke permanent opvarmningskilde som vurderes at kunne opvarme udestuen til mindst 15°.

GENNEMGANG AF BOLIGENS ENERGITILSTAND

På de følgende sider kan du se en detaljeret beskrivelse af energitilstanden af din bolig, energikonsulentens forslag til energiforbedringer og tilhørende energiløsninger.

Nogle forbedringsforslag er rentable. Det betyder, at du sparer mere på dit energiforbrug inden for energiforbedringens levetid, end energiforbedringen koster at gennemføre.

De rentable forslag fremgår med en investeringspris.

Nogle forbedringsforslag kan med fordel overvejes ved renoveringer, eller hvis der er bygningsdele, der alligevel skal udskiftes. Investeringsprisen til forbedringsforslag ved renovering, er ikke angivet da investeringen vil afhænge af den konkrete renovering, som skal ske i forbindelse med besparelsesforslaget.

TAG OG LOFT

LOFTRUM

STATUS

Skråvægge er udført som let konstruktion, isoleret med ca. 150 mm isolering.
Isoleringsforhold er målt ved skunklem.

RENOVERINGSFORSLAG	ÅRLIG BESPARELSE	INVESTERING
Beklædning på skråvægge nedtages, og der efterisoleres op til i alt 300 mm isolering og afsluttes med nye gipsplader. Dette svarer til gældende energikrav. For at opnå et fremtidssikret lavenerginiveau kan skråvæggene isoleres op til i alt 400 mm, dette har dog en længere tilbagebetalingstid med de nuværende forhold og er derfor ikke indregnet i dette forslag. Man skal ved renovering være opmærksom på korrekt etablering af dampspærre således at man får en sund og fugtsikker konstruktion.	1.170 kr.	

LOFTRUM

STATUS

Hanebåndsloft er gennerelt isoleret med ca. 150 mm isolering. i et mindre område mod øst er der isoleret med ca. 250 mm. isolering.
Isoleret loftslem er placeret i gang på 1. sal.
Isoleringsforhold er målt ved loftlem og bjælkelag.

RENOVERINGSFORSLAG	ÅRLIG BESPARELSE	INVESTERING
Hanebåndsloft (i område med 150 mm isolering) efterisoleres op til i alt 300 mm, hvilket svarer til gældende energikrav. Inden efterisolering af loftrum igangsættes, skal det undersøges nærmere, om de eksisterende konstruktioner er tilstrækkeligt tætte. Hvis konstruktionen ikke er tilstrækkelig tæt skal der etableres en dampspærre. Endvidere skal der sikres tilstrækkelig ventilation af loftrummet. Evt. udførelse af ny dampspærre er ikke indregnet i forslaget. For at fremtidssikre bygningen kan loftet i stedet isoleres til lavenergistandard med i alt 400 mm, dette har dog en længere tilbagebetalingstid med de nuværende forhold og er derfor ikke indregnet i dette forslag.	473 kr.	7.670 kr.

YDERVÆGGE

LETTE YDERVÆGGE

STATUS

Ydervægge i gavle på 1. sal er udført som let konstruktion isoleret med ca. 100 mm.
Konstruktionstykkelse er målt ved vindue. Isoleringsforhold er skønnet ud fra dette.

RENOVERINGSFORSLAG	ÅRLIG BESPARELSE	INVESTERING
Det anbefales at isolere lette ydervægge indvendigt med ekstra 150 mm isolering afsluttet med en pladekonstruktion. Man skal ved renovering være opmærksom på korrekt etablering af dampspærre således at man får en sund og fugtsikker konstruktion.	643 kr.	

HULE YDERVÆGGE

STATUS

Ydervægge er ca. 300 mm hulmur med ½ sten tegl udvendig og letbeton indvendig. Hulmuren er isoleret med ca. 75 mm.
Konstruktions- og isoleringsforhold er skønnet ud fra opførelsestidspunktet.
Der er ikke givet forslag til efterisolering, da den årlige besparelse vil være minimal i forhold til investeringen.

VINDUER, OVENLYS OG DØRE

FACADEVINDUER

STATUS

Vinduer, døre og ovenlysvinduer er med 3-lags energiruder med varm kant.
Beskrivelse og glasforhold vedrørende vinduer er baseret på visuel kontrol ved konsulent.

GULVE

TERRÆNDÆK

STATUS

Gulve i toiletrum og bryggers er terrændæk udført som betondæk, isoleret med ca. 260 mm isolering.
De øvrige gulve er terrændæk udført som betondæk, isoleret med ca. 50 mm isolering.

Konstruktions- og isoleringsforhold er skønnet ud fra opførelsestidspunktet, og ud fra oplysninger i det tidligere energimærke.
Der er ikke givet forslag til etablering af nyt terrændæk, da den årlige besparelse vil være minimal i forhold til investeringen.

VENTILATION

VENTILATION

STATUS

Huset ventileres ved naturlig ventilation.
Bygningen anses for normal tæt, da konstruktionssamlinger og fuger ved vindues- og døråbninger, samt tætningslister i vinduer og udvendige døre er rimelig intakte.

VARMEANLÆG

VARMEANLÆG

STATUS

Ejendommens varmeproducerende anlæg er en kondenserende gaskedel af fabrikat Bosch type EuroPur-Unit ZBS 14-3, årgang 2021, og er placeret i bryggers.
Ved besigtigelsen blev røgtabet aflæst til 1,3% jf. sidste eftersyn af den 03.09.2020

RENOVERINGSFORSLAG	ÅRLIG BESPARELSE	INVESTERING
Kedlen nedtages og der installeres en luft/vand-baseret varmepumpe, til rumopvarmning via centralvarmeanlæg samt opvarmning af varmtvandsbeholder. Der bør ved etablering af varmepumpeanlæg vælges et anlæg der opfylder Energistyrelsens mindstekrav til energieffektivitet og/eller et anlæg der er optaget på "Energistyrelsens liste over energimærkede varmepumper." For at udnytte varmepumpen optimalt, er det vigtigt at fremløbstemperaturen er så lav som mulig, dette gøres bedst ved brug af gulvvarme, eller ved store radiatorarealer som er optimalt placeret. Det skal derfor i forbindelse med etablering af varmepumpe vurderes, hvorvidt det er nødvendig at etablere nyt / at renovere eksisterende fordelingsanlæg og radiatorer. Renovering af eksisterende fordelingsanlæg og radiatorer er ikke indregnet i prisen og skal nærmere vurderes af varmepumpeproducenten. I prisen er også indregnet en ny varmtvandsbeholder. Forslagets rentabilitet er baseret på at der er lavet aftale om reduceret el-pris for elforbrug over 4.000 kWh jfr. regler ved skat	15.188 kr.	105.000 kr.

SOLVARME

STATUS

Der er ikke installeret solvarmeanlæg.
Varmepumpe og solvarmeanlæg har "top effekt" på samme tid, nemlig om sommeren. Idet der stilles forslag om varmepumpe er det derfor ikke relevant med solvarme i dette tilfælde.

OVNE

STATUS

Der er supplerende varmeforsyning i form af brændeovn, som er placeret i stuen. Brændeovnens skønnes at være fra perioden 1990 til 2003.
Da alle opvarmede rum er med fast varmeinstallation indgår ovnen ikke i beregningen, i henhold til Energistyrelsens beregningsregler.

VARMEFORDELING

VARMEFORDELING

STATUS

Den primære opvarmning af ejendommen sker via radiatorer i opvarmede rum. Der er desuden gulvvarme i badeværelse, toiletrum og bryggers.
Varmefordelingsrør skønnes udført som to-strengs anlæg.

VARMEFORDELINGSPUMPER

STATUS

Installationen er med cirkulationspumpe, som er integreret i kedel. Pumpens data er ikke tilgængelig, hvorfor type og effekt er baseret på skøn og vurdering.
Pumpen vurderes at være til fordelerrør, og vurderes at være på 45 W.

VARMERØR

STATUS

Der er synlig rørføring i bryggers.
Rørføringen, som er placeret i gulvkonstruktionen, skønnes at være placeret under isoleringen.
Varmefordelingsrør er udført som ca. 3/4" rør. Rørene er isoleret med ca. 20 mm isolering.
Forhold er baseret på inspektion på stedet samt på skøn ud fra opførelsestidspunkt.

AUTOMATIK

STATUS

Til regulering af varmeanlægget er monteret automatik til styring af fremløbstemperaturen efter udetemperatur.
Der er på radiatorer monteret termostatventiler, der styres efter rumtemperaturen. Gulvvarmen styres via en rumføler.
Der er ikke givet forslag til etablering af termostat på fremløb ved gulvvarmen, da anlægget ikke vurderes egnet hertil.
Der er mulighed for sommerstop.

VARMT BRUGSVAND

VARMTVANDSBEHOLDER

STATUS

Varmt brugsvand produceres i en 65 l præisoleret vandvarmer, fabrikat Bosch, årgang 2012. Vandvarmeren er placeret i bryggers.

EL

SOLCELLER

STATUS

Der er ingen solceller på bygningen.

RENOVERINGSFORSLAG	ÅRLIG BESPARELSE	INVESTERING
Det anbefales at der monteres solceller af typen Monokrystallinsk silicium med et areal på ca. 28 m². Solcellerne placeres mest muligt mod syd, og skygge fra træer og beplantninger skal så vidt mulig undgås. I dette forslag er der regnet med en placering mod sydvest i en vinkel på 45° på bygningens tag. Skygger fra eventuelle træer og beplantninger indgår ikke i beregningen. Det foreslåede anlæg er på ca. 4,3 kW. Der er i forslaget ikke taget højde for eventuelle restriktioner i forhold til Planlovsbestemmelser herunder lokalplan m.v. Inden montering skal det nærmere undersøges om taget er egnet til montage af solceller. Evt. øgede udgifter til tagforstærkning mm. er ikke indregnet i prisen. Modsat solvarme og varmepumpe, supplerer solceller strømforsyningen og ikke varmeforsyningen, hvis der ikke anvendes el til opvarmning af bygningen.	4.211 kr.	75.000 kr.

IKONFORKLARING

En bygning består af mange dele, der har betydning for bygningens energibehov. Figuren herunder giver en forklaring af de væsentligste dele på tværs af konstruktioner og installationer.

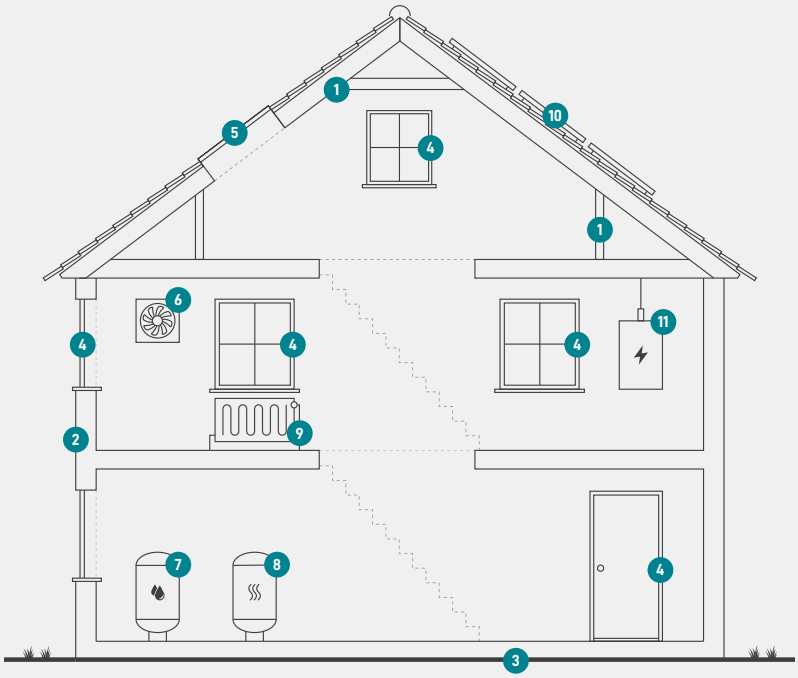

1
Tag og loft
Bygningens øverste del af klimaskærmen, f.eks. et loftrum, et fladt tag eller et udnyttet tagrum.

2
Ydervægge
Bygningens vægge ud mod det fri eller mod uopvarmede områder. Væggen kan være hule, massive eller lette ydervægge.

3
Etageadskillelse og gulv
Bygningens nederste del af klimaskærmen, f.eks. terrændæk, gulv mod krybekælder eller etageadskillelse mod uopvarmet kælder.

4
Vinduer/døre
Bygningens facadevinduer og yderdøre.

5
Ovenlys
Bygningens ovenlysvinduer.

6
Ventilation
Bygningens ventilationsanlæg og ventilationskanaler.

7
Varmt brugsvand
Bygningens komponenter til varmt brugsvand, bl.a. varmtvandsrør og varmtvandsbeholder.

8
Varmeanlæg
Bygningens varmeanlæg, f.eks. kedler, fjernvarme, ovne og varmepumper.

9
Varmefordeling
Bygningens varmefordelingsanlæg, bl.a. varmeanlægget, varmerør og automatik.

10
Solenergi
Bygningens solenergi, f.eks. solvarme og solceller.

11
El og teknik
Bygningens driftsrelaterede el og teknik, f.eks. varmefordelingspumper, varmtvandspumper og vindmøller.

ENERGIMÆRKE

FOR BOLIGEN

Grønløkke 5
6500 Vojens

Energimærkningen er baseret på beregnet forbrug

A 2020 | A 2015 | A 2010 | B | **C** | D | E | F | G

Energistyrelsen

Gyldig fra den 6. april 2022 til den 6. april 2032
Energimærkningsnummer: 311591367