Energistyrelsen

ENERGIMÆRKNINGSRAPPORT

ENERGIMÆRKE OG FORSLAG TIL ENERGIFORBEDRINGER

Løkkenvej 464
9700 Brønderslev

DIN BOLIG HAR ENERGIMÆRKE **D**

Du betaler hvert år 4.800 kr. mere, end du behøver i energiudgifter*

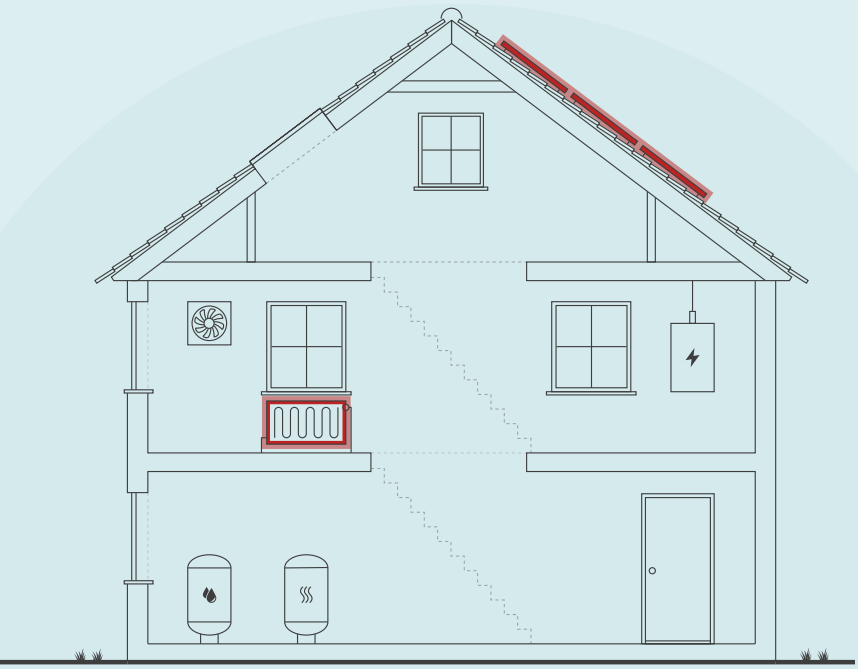

Skitsen illustrerer en generisk bygning, baseret på bygningens karaktertræk. Ikonforklaring kan ses under afsnittet IKONFORKLARING.

ENERGIKONSULENTENS BEDSTE ANBEFALINGER

1 Montering af 13 m² solceller på syd vendt tagflade.

Årlig besparelse:	3.700 kr.
Investering:	39.000 kr.

2 Varmefordelingsrør i udhus isoleres op til 50 mm isolering.

Årlig besparelse:	300 kr.
Investering:	1.500 kr.

DIT ÅRLIGE BESPARELSESPOTENTIALE*

	I DAG	EFTER RENTABLE TILTAG	DU SPARER ÅRLIGT
Træpiller	11.100 kr.	10.000 kr.	1.100 kr.
El til opvarmning	3.000 kr.	2.600 kr.	400 kr.
El til andet	23.900 kr.	19.900 kr.	4.000 kr.
El fra solceller	0 kr.	700 kr.	-700 kr.
Samlet energiudgift	38.000 kr.	33.200 kr.	4.800 kr.
Samlet CO_2-udledning	1,59 ton	1,16 ton	0,43 ton

* Tallene er baseret på en standardiseret brug af bygningen. Se siden: FORMÅLET MED ENERGIMÆRKNINGEN.

FORBEDRING AF ENERGIMÆRKET VED GENNEMFØRSEL AF ALLE RENTABLE FORSLAG:

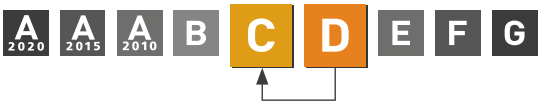

Adresse
Løkkenvej 464
9700 Brønderslev

Energimærkningsnummer
311591423

Gyldighedsperiode
7. april 2022 - 7. april 2032

Udarbejdet af
Preben Dam ApS
CVR-nr.: 41611294

På denne side får du hjælp til at igangsætte de energiforbedringer, som energikonsulenten har fremhævet. Du kan sammenligne tiltagene på tværs af økonomi, klima og praktiske forhold, ligesom der til hvert forslag er en trinvis guide til at komme i gang med energiforbedringerne.

På de følgende sider i rapporten finder du detaljeret information om energikonsulentens forbedringsforslag.

MONTERING AF 13 M² SOLCELLER PÅ SYD VENDT TAGFLADE.

1. Find en håndværker eller anden relevant fagperson som kan hjælpe dig med planlægning og udførelse af din energiforbedring.
2. På Sparenergi.dk kan du få inspiration til energiforbedringen om "Solcelleanlæg"
3. Læs mere om den konkrete energiforbedring på www.sparenergi.dk/solcelleanlaeg
4. Indhent et eller flere tilbud på energiforbedringen, udvælg den løsning, der passer dig bedst, og begynd din energiforbedring.

Besparelse
3.700 kr./årligt

CO_2-reduktion
434 kg./årligt

Investering
39.000 kr.

Renoveringstid
Fra 2 dage til 1 uge

VARMEFORDELINGSRØR I UDHUS ISOLERES OP TIL 50 MM ISOLERING.

1. Find en håndværker eller anden relevant fagperson som kan hjælpe dig med planlægning og udførelse af din energiforbedring.
2. På Sparenergi.dk kan du få inspiration til energiforbedringen om "Isolering af varmerør"
3. Læs mere om den konkrete energiforbedring på www.sparenergi.dk/isolering-af-varmeroer
4. Indhent et eller flere tilbud på energiforbedringen, udvælg den løsning, der passer dig bedst, og begynd din energiforbedring.

Besparelse
300 kr./årligt

CO_2-reduktion
1 kg./årligt

Investering
1.500 kr.

Renoveringstid
Op til 2 dage

ENERGIPRISER

Svingende energipriser har ikke betydning for bygningens energimærke, men har indflydelse på energiøkonomien anført på forsiden. Nogle energimærker er udarbejdet i perioder, hvor energipriserne har været betydeligt højere end andre. Ved høje energipriser kan værdien af besparelsesforslag blive større, hvilket betyder, at det kan give økonomisk mening at gennemføre flere forslag.

HJÆLP TIL GENNEMFØRELSE AF ENERGIBESPARELSER OG RÅD OM FINANSIERING

Energikonsulenten kan fortælle dig, hvilke forudsætninger der ligger til grund for de enkelte forbedringsforslag. På sparenergi.dk kan du læse mere om energirenoveringer og finde inspiration og hjælp til at igangsætte en energirenovering. Find f.eks. Bygningsguiden, hvor vi har samlet viden om de mest almindelige hustyper i Danmark – så du kan få overblik over, hvordan man opnår en bedre bolig, der både er energieffektiv, har et godt indeklima og er tidssvarende.

Kontakt din bank: Flere banker tilbyder klima- og energieffektiviseringslån med lav rente. Ring til din bank og hør hvad de kan tilbyde.

ALLE RAPPORTENS ANBEFALINGER

På denne side kan du sammenligne økonomi og klimaeffekt for alle rapportens forbedringsforslag.

RENTABLE RENOVERINGSFORSLAG			
RENOVERINGSFORSLAG	ÅRLIG BESPARELSE*	INVESTERING	REDUKTION I ÅRLIGT UDLEDT CO_2
VARMERØR Varmefordelingsrør i udhus isoleres op til 50 mm isolering.	300 kr.	1.500 kr.	1 kg CO_2
AUTOMATIK Montage af termostatventiler, gulvvarme	800 kr.	5.300 kr.	-6 kg CO_2
SOLCELLER Montering af 13 m² solceller på syd vendt tagflade.	3.700 kr.	39.000 kr.	434 kg CO_2
ANDRE FORSLAG DER KAN VÆRE RENTABLE, HVIS DE UDFØRES SAMMEN MED ANDRE RENOVERINGER			
UDNYTTET TAGRUM Vandrette skunke isoleres med 300 mm mineraluld.	600 kr.		1 kg CO_2
UDNYTTET TAGRUM Skråvægge isoleres med 300 mm mineraluld, i ny nedstroppet konstruktion.	200 kr.		0 kg CO_2
UDNYTTET TAGRUM Skunklemmen udskiftes til en ny præfabrikeret skunklem.	100 kr.		0 kg CO_2
FACADEVINDUER Alle vinduer udskiftes.	300 kr.		2 kg CO_2
YDERDØRE Terrassedøre udskiftes.	200 kr.		1 kg CO_2
VARMEPUMPER Installation af varmepumpe er erfaringsmæssigt ikke rentabelt.	0 kr.		0 kg CO_2
SOLVARME Installation af solvarmeanlæg er erfaringsmæssigt ikke rentabelt.	0 kr.		0 kg CO_2

* Tallene er baseret på en standardiseret brug af bygningen. Se siden: FORMÅLET MED ENERGIMÆRKNINGEN.

FORMÅLET MED ENERGIMÆRKNINGEN

Energimærkning af bygninger har to formål: Mærkningen synliggør bygningens beregnede energibehov og er derfor en form for varedeklaration, når en bygning sælges eller udlejes. På baggrund af det beregnede energibehov tildeles boligen en karakter på energimærkningsskalaen fra A2020 til G.

Rapporten giver et overblik over de energimæssige forbedringer af boligen, som er rentable at gennemføre eller kan være rentable, hvis de udføres sammen med andre renoveringer. Rapporten beskriver hvad forbedringerne går ud på, hvad de koster at gennemføre, hvor meget energi og CO2 man sparer, og hvor stor besparelse der kan opnås på el- og varmeregninger ud fra det beregnede energibehov.

DERFOR SKAL DU GENNEMFØRE ENERGIFORBEDRINGER:

BEDRE INDEKLIMA
Når du energiforbedrer kan det have en positiv betydning for indeklimaet.

VARMERE OVERFLADER
Dit hus bliver bedre til at holde på varmen, så du får mere gavn af de dele af huset, der før var for kolde til at bruge i hverdagen.

ØGET KOMFORT
Du får nemmere ved at holde den rette temperatur i boligen, så den bliver rarere at være i.

MINDRE TRÆK
Din bolig bliver tættere, så det ikke længere trækker fra de steder, hvor du før var generet af kulde og træk.

Det beregnede energibehov er en ret præcis indikator for bygningens energimæssige kvalitet – i modsætning til det faktiske forbrug, som naturligvis er stærkt afhængigt både af vejret og af de vaner, som bygningens brugere har. Nogle sparer på varmen, mens andre fyrer for åbne vinduer eller bruger store mængder varmt vand.

For at kunne sammenligne bygningers energimæssige kvalitet, beregnes bygningens beregnede energibehov ud fra en række standardantagelser for vejr, familiestørrelse, indendørstemperatur, adfærd m.v. Nedenfor ses de mest centrale antagelser for det beregnede energibehov.

FIRE ÅRSAGER TIL AT HUSETS FAKTISKE VARMEREGNING KAN AFVIGE FRA DET BEREGNEDE ENERGIBEHOV I RAPPORTEN:

FAMILIESTØRRELSE
Der antages en gennemsnitlig familiestørrelse relativt til husets størrelse. Den faktiske varmeregning kan afvige, hvis der bo flere eller færre end antaget.

INDENDØRSTEMPERATUR
Der antages en konstant opvarmning af huset til 20°C. Den faktiske varmeregning kan afvige, hvis beboerne ønsker en højere eller lavere temperatur.

VARMTVANDSFORBRUG
Der antages et gennemsnitligt forbrug af varmt vand relativt til husets størrelse. Den faktiske varmeregning kan afvige, hvis beboerne bruger mere eller mindre varmt vand.

VEJRFORHOLD
Der antages gennemsnitlige vejrforhold. Den faktiske varmeregning kan afvige, hvis vinteren er særlig varm eller kold.

BAGGRUNDSINFORMATION

BYGNINGSBESKRIVELSE / Hovedbygning

ADRESSE			BBR NR.	BFE NR.
Løkkenvej 464, 9700 Brønderslev			810-3562-1	3208655
BYGNINGENS ANVENDELSE I FØLGE BBR				OPFØRELSESÅR
Stuehus til landbrugsejendom (110)				1900
ÅR FOR VÆSENTLIG RENOVERING	VARMEFORSYNING	SUPPLERENDE VARME	BOLIGAREAL I BBR	ERHVERVSAREAL I BBR
2003	Kedel	Ingen	209 m²	0 m²
OPVARMET BYGNINGSAREAL	HERAF TAGETAGE OPVARMET	HERAF KÆLDERETAGE OPVARMET	UOPVARMET KÆLDERETAGE	
219 m²	87 m²	0 m²	0 m²	

D	C	C
ENERGIMÆRKE	ENERGIMÆRKE EFTER RENTABLE BESPARELSESFORSLAG	ENERGIMÆRKE EFTER ALLE BESPARELSESFORSLAG

BYGNINGENS BEREGNEDE ENERGIBEHOV

Opvarmning

FORSYNINGSFORM	VARMEBEHOV I kWh	OMREGNET TIL ENERGIENHED FOR FORSYNINGSFORM
Træpiller	26.950	5,5 Ton træpiller
Elektricitet	881	881 kWh elektricitet

Andre energibehov

EL TIL ANDET*	kWh
El til bygningsdrift	469
El til forbrug	6.715

*El til bygningsdrift er det elforbrug, der i beregningen går til installationer, f.eks. varmefordelingspumper, ventilation mv. El til forbrug dækker over et standardiseret, gennemsnitligt elforbrug til f.eks. hvidevarer, tv mv. El til forbrug påvirker ikke energimærkekarakteren, men den varme der afgives fra elforbrugende udstyr reducerer bygningens beregnede varmebehov.

ANVENDTE ENERGIPRISER INKL. AFGIFTER VED BEREGNING AF BESPARELSER

Anvendte energipriser ved beregning af energibesparelserne i denne rapport:

Træpiller
2.000,0 kr. pr. Ton

Elektricitet til opvarmning
3,32 kr. pr. kWh

Elektricitet til andet end opvarmning
3,32 kr. pr. kWh

Til beregning af rapportens forbedringsforslag er der anvendt estimerede priser, der kan variere en del fra aktuelle tilbudspriser, afhængig af både regionale forhold og valg af leverandør.

Overslagspriserne i denne beregning indeholder både materialepris, timeløn, moms og afgifter.
Eventuelle udgifter til løbende drift og vedligehold er ikke indeholdt.

I forhold til energimærkets gyldighedsperiode, vil prisgrundlaget for rapportens forbedringsforslag kunne ændre sig en del, år for år.
I den anledning anbefales det til en hver tid at indhente dagsaktuelle tilbud fra håndværkere/leverandører, før renoveringsarbejder igangsættes. Der bør altid søges egnet rådgivning inden projekteringen og udførelse, på alle forslag.

OPLYST FORBRUG INKL. MOMS OG AFGIFTER

Denne rapport er udskrevet fra www.boligejer.dk, og er derfor tilgængelig for offentligheden. Hvis det faktiske energiforbrug i bygningen og omkostningerne til dækning af det, er registeret ved energimærkningen, fremgår det ikke i denne rapport, da oplysningerne er fortrolige for enfamiliehuse.

FORBEHOLD FOR PRISER PÅ INVESTERING I ENERGIBESPARELSE

Energimærkets besparelsesforslag er baseret på energikonsulentens erfaring og vurdering. Før energibesparelsesforslagene iværksættes, bør der altid indhentes tilbud fra flere leverandører, da de angivne priser alene skal betragtes som vejledende. Desuden bør det undersøges om energiforbedringen kræver myndighedsgodkendelse.

Årligt abonnement for salg af el bør undersøges nærmere, da dette variere meget på det frie el marked.

For en konkret vurdering af ejendommens isoleringsmæssige tilstand, skal der udføres destruktive indgreb i klimaskærmen.

FIRMA

Firmanummer: 600570
CVR-nummer: 41611294

Preben Dam ApS
Amtmandstoften 1
9800 Hjørring

pd@prebendam.dk
tlf. 41 80 10 10

Ved energikonsulent
Preben Dam Pedersen

RAPPORTENS GYLDIGHED

Gyldig fra 7. april 2022 til den 7. april 2032

KLAGEMULIGHEDER

Tror du, der er fejl i rapporten, eller ønsker du at klage over energimærkningen, skal du rette henvendelse til det certificerede energimærkningsfirma, der har udarbejdet mærkningen.
Ejeren af bygningen eller enheden kan klage. Klagen skal være modtaget hos det certificerede energimærkningsfirma, senest:

- 1 år efter energimærkningsrapportens dato, eller
- 1 år efter bygningens overtagelsesdag, som er aftalt mellem sælger og køber, hvis bygningen efter indberetningen af energimærkningsrapporten har fået ny ejer - dog senest 6 år efter energimærkningsrapportens datering.

Reglerne om klageadgang står i gældende bekendtgørelse om energimærkning af bygninger. Klik ind på linket og læs mere om, hvordan du indgiver en klage.

www.ens.dk/ansvarsomraader/energimaerkning-af-bygninger/klagevejledning

Det certificerede energimærkningsfirma behandler klagen og bør meddele sin skriftlige afgørelse af klagen inden for 4 uger.

DESTRUKTIVE UNDERSØGELSER

Der er i forbindelse med bygningsbesigtigelsen ikke givet tilladelse til at foretage destruktive undersøgelser. Oplysning om isolering beror derfor på energikonsulentens skøn, tegningsmateriale og byggeskik.

BEHANDLING AF OPLYSNINGER

Energistyrelsen er ansvarlig for behandlingen af oplysninger om bygningen, herunder offentliggørelse af energimærkningsrapporten. Du kan læse mere om reglerne, samt hvordan vi behandler oplysninger på vores hjemmeside.

www.ens.dk/ansvarsomraader/energimaerkning-af-bygninger/lovgivning-om-energimaerkning

ENERGIKONSULENTENS SUPPLERENDE KOMMENTARER

Bygningen i energimærket er en landbrugsejendom ved Stenum.
Bygningen er fritliggende og er opført i 1900 og til/ombygget i 2003. Bygningen er i 1½ plan med i alt 219 m² opvarmet.

Bygningen er i god isoleringsmæssig stand.
Energimærket er udført efter Håndbog for Energikonsulenter, HB2021.
Konstruktionerne er vurderet og registreret ved besigtigelsen. Der kan være forskelle på de skønnede og de rent faktiske isoleringstykkelser i de bygningsdele, der ikke er tilgængelige ved besigtigelsen.
Der er ikke foretaget destruktive indgreb i ydervæggen. Der var adgang til alle rum ved besigtigelsen.

KOMMENTARER TIL BYGNINGSBESKRIVELSEN

Det samlede bygningsareal er ifølge BBR oplysningerne 209 m². Fordelt med 122 m² i stueetagen og 87 m² på tagetagen.

Det opvarmede areal er opmålt til i alt 219 m² fordelt med 132 m² i stueetagen og 87 m² på tagetagen. Der regnes med de opmålte opvarmede arealer i energimærket.

GENNEMGANG AF BOLIGENS ENERGITILSTAND

På de følgende sider kan du se en detaljeret beskrivelse af energitilstanden af din bolig, energikonsulentens forslag til energiforbedringer og tilhørende energiløsninger.

Nogle forbedringsforslag er rentable. Det betyder, at du sparer mere på dit energiforbrug inden for energiforbedringens levetid, end energiforbedringen koster at gennemføre.

De rentable forslag fremgår med en investeringspris.

Nogle forbedringsforslag kan med fordel overvejes ved renoveringer, eller hvis der er bygningsdele, der alligevel skal udskiftes. Investeringsprisen til forbedringsforslag ved renovering, er ikke angivet da investeringen vil afhænge af den konkrete renovering, som skal ske i forbindelse med besparelsesforslaget.

TAG OG LOFT

LOFTRUM

STATUS

Loftlemmen er præfabrikeret og isoleret loftlem, med påmonteret stige.

UDNYTTET TAGRUM

STATUS

Hanebåndsloft er isoleret med 300 mm mineraluld.

Vandrette skunke er isoleret med ca. 350-500 mm isolering. Konstruktionstykkelse er målt ved skunklem. Isoleringsforholdet er skønnet ud fra dette.

Vandrette skunke er ved opmåling og betragtning på stedet registreret isoleret med ca. 100 mm isolering. Konstruktionstykkelse er målt ved skunklem. Isoleringsforholdet er skønnet ud fra dette.

Skråvægge er isoleret med 200 mm isolering. Konstruktions- og isoleringsforhold er konstateret ud fra tegningsmateriale.

Skunklem er isoleret med 50 mm isolering.

RENOVERINGSFORSLAG	ÅRLIG BESPARELSE	INVESTERING
Vandrette skunke isoleres med 300 mm mineraluld kl. 37. Eksisterende isolering bortskaffes. Det påregnes at skunke er tilgængelige, hvorved overslagsprisen alene omfatter montering af den nye isolering. Tætheden skal sikres iht. gældende regler. Der bør søges egnet rådgivning inden projekteringen og udførelsen.	600 kr.	

RENOVERINGSFORSLAG	ÅRLIG BESPARELSE	INVESTERING
Skråvægge isoleres med 300 mm mineraluld kl. 37 i ny nedstroppet konstruktion. Det foreslås at isolere skråvægge på indvendig side, i forbindelse med større indvendig renovering. Eksisterende beklædning og isolering fjernes og bortskaffes, og der udføres den nødvendige forskalling for den nye isolering og beklædning. Tætheden skal sikres iht. gældende regler. Der bør søges egnet rådgivning inden projekteringen og udførelsen.	200 kr.	

RENOVERINGSFORSLAG	ÅRLIG BESPARELSE	INVESTERING
Skunklemmen udskiftes til en ny præfabrikeret skunklem, med helstøbt tætningsliste mellem lem og karm. Det eksisterende hul mod skunken tilpasses eventuelt efter behov.	100 kr.	

YDERVÆGGE

MASSIVE YDERVÆGGE

STATUS

Ydervæggen er ca. 350 mm ydervægge. Ydervæggene vurderes af 240 mm massiv teglvæg af oprindelig opførsel, iht. dansk byggeskik på opførelsestidspunktet. Det vurderes der er efterisoleret på indvendig side, i let konstruktion, hvor det er muligt, med ca. 100 mm isolering og afsluttet med pladebeklædning. Konstruktionen er målt ved vindue, og er vurderet herudfra.

VINDUER, OVENLYS OG DØRE

FACADEVINDUER

STATUS

Vinduer vurderes med 2-lags ældre energiruder med kold kant.

RENOVERINGSFORSLAG	ÅRLIG BESPARELSE	INVESTERING
Alle vinduer udskiftes til nye elementer med 3-lags energiruder med energiklasse A og Eref 0 kWh/m². Der bør søges egnet rådgivning inden projekteringen og udførelsen. Bygningens tæthed øges ved udskiftning af vinduer.	300 kr.	

OVENLYS

STATUS

Ovenlysvinduer vurderes monteret med 2-lags energirude med kold kant.

YDERDØRE

STATUS

Yderdøre er med isolerede fyldninger.

Terrassedøre vurderes med 2-lags ældre energirude med kold kant.

RENOVERINGSFORSLAG	ÅRLIG BESPARELSE	INVESTERING
Terrassedøre udskiftes til nye elementer med energiklasse A og Eref 0 kWh/m². Der bør søges egnet rådgivning inden projekteringen og udførelsen.	200 kr.	

GULVE

TERRÆNDÆK

STATUS

Terrændæk er udført af beton og vurderes isoleret iht. renoveringstidspunktet i ca. 2003. Konstruktionerne er ukendte. Der er gulvvarme i stueetagen, undtagen et værelse.

VENTILATION

VENTILATION

STATUS

Der er naturlig ventilation i hele bygningen. Bygningen vurderes normal tæt, da konstruktionssamlinger og fuger ved vindues- og døråbninger, samt tætningslister i vinduer og udvendige døre fremstår i god stand.

VARMEANLÆG

KEDLER

STATUS

Ejendommen opvarmes med en 11 kW Multistoker, type B-422-43. Kedlen er placeret i udhus. Kedlen er tilsluttet bygningens centralvarmesystem, og opvarmer til både brugsvand og rumopvarmning. Kedlen er en nyere kedel med akkumuleringstank og automatisk fyring.

VARMEPUMPER

STATUS

Der er ingen varmepumpe i bygningen.

RENOVERINGSFORSLAG	ÅRLIG BESPARELSE	INVESTERING
Installation af varmepumpe er erfaringsmæssigt ikke rentabelt. Der er taget stilling til installation af varmepumpe til opvarmning af dele af bygningen. Det vurderes, dels ud fra erfaring, ikke at være rentabelt med installation af varmepumpe, grundet den nuværende opvarmningsform, som er med træpiller i træpillefyr. Træpillerne erhverves endvidere til en forholdsvis lav pris.	0 kr.	

SOLVARME

STATUS

Der er intet solvarmeanlæg på bygningen.

RENOVERINGSFORSLAG	ÅRLIG BESPARELSE	INVESTERING
Installation af solvarmeanlæg er erfaringsmæssigt ikke rentabelt. Der er taget stilling til installation af solvarmeanlæg til opvarmning af det varme brugsvand. Det vurderes ikke at være rentabelt grundet den nuværende opvarmningsform, som er med træpiller i træpillefyr. Træpillerne erhverves endvidere til en forholdsvis lav pris.	0 kr.	

VARMEFORDELING

VARMEFORDELING

STATUS

Opvarmning af stueetagen sker hovedsageligt via gulvvarme. Til hvert rum er fremført gulvvarmeslanger placeret i gulv. Rør er tilsluttet fordelerrør.
Opvarmning af tagetagen og 1 værelse i stueetagen sker via radiatorer.
Varmefordelingsrør vurderes udført som to-strengs anlæg.

VARMERØR

STATUS

Varmerør vurderes udført som type DN 32, fremført under jorden i præisoleret kappe. Rørene er ført fra fyret til beboelsen.

Varmefordelingsrør er udført som stålrør. Varmerørene er isoleret med ca. 10 mm isolering. Rørene er ført i udhus. Varmerørene i udhus er stedvis uisoleret.

RENOVERINGSFORSLAG	ÅRLIG BESPARELSE	INVESTERING
Varmefordelingsrør ført i udhus isoleres op til 50 mm isolering / mineraluldsrørskåle evt. belagt med PE forstærket aluminiumsfolie. Der kan afsluttes med pvc kappe.	300 kr.	1.500 kr.

VARMEFORDELINGSPUMPER

STATUS

I varmeanlægget er der monteret en fordelingspumpe, af fabrikat Grundfos, type Alpha 2. Pumpen har en maksimal effekt på 34 Watt. Pumpen er placeret ved fyret.

AUTOMATIK

STATUS

Der er monteret termostatventiler på alle radiatorer til regulering af korrekt rumtemperatur.

Der vurderes monteret returventiler på returløb ved alle gulvvarmekredse i bygningen. Denne regulering sikrer kun en tilpas afkøling, men sikrer ikke en konstant regulering for en stabil varmetilførsel og rumtemperatur.

RENOVERINGSFORSLAG	ÅRLIG BESPARELSE	INVESTERING
Der foreslås montage af nye godkendte termostatiske reguleringsventiler på alle gulvvarmekredse, til regulering af korrekt rumtemperatur.	800 kr.	5.300 kr.

VARMT BRUGSVAND

VARMT BRUGSVAND

STATUS

I beregningen er der indregnet et varmtvandsforbrug på 250 liter pr. m² opvarmet boligareal pr. år.

VARMTVANDSRØR

STATUS

Varmetabet fra tilslutningsrør under 5 meter indregnes med et standard værdisæt for rørlængde og isoleringsniveau svarende til 4 meter med 30 mm isolering. Dette udføres iht. gældende Håndbog for Energikonsulenter.

VARMTVANDSBEHOLDER

STATUS

Det varme brugsvand produceres via en 110 liter præisoleret beholder af mærket Metro, som er placeret i teknikskab i bryggerset. Varmtvandsbeholderen er en kombimodel og kan tilsluttes EL i sommerperioden.

EL

SOLCELLER

STATUS

Der er ingen solceller på bygningen.

RENOVERINGSFORSLAG	ÅRLIG BESPARELSE	INVESTERING
Montering af 13 m² solceller på syd vendt tagflade. Det anbefales at der monteres solceller af typen Monokrystallinske silicium af god kvalitet, placeret over eksisterende tagflade. Solceller får herved de mest optimale produktionsbetingelser, da der således er luft til nedkøling på bagsiden af cellerne. Der bør søges egnet rådgivning inden projekteringen og udførelsen.	3.700 kr.	39.000 kr.

IKONFORKLARING

En bygning består af mange dele, der har betydning for bygningens energibehov. Figuren herunder giver en forklaring af de væsentligste dele på tværs af konstruktioner og installationer.

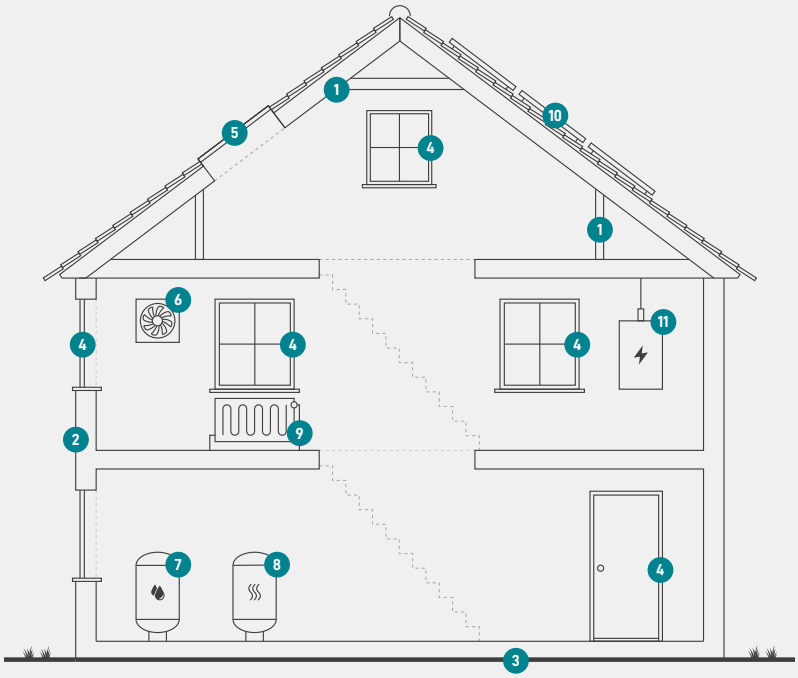

1
Tag og loft
Bygningens øverste del af klimaskærmen, f.eks. et loftrum, et fladt tag eller et udnyttet tagrum.

2
Ydervægge
Bygningens vægge ud mod det fri eller mod uopvarmede områder. Væggen kan være hule, massive eller lette ydervægge.

3
Etageadskillelse og gulv
Bygningens nederste del af klimaskærmen, f.eks. terrændæk, gulv mod krybekælder eller etageadskillelse mod uopvarmet kælder.

4
Vinduer/døre
Bygningens facadevinduer og yderdøre.

5
Ovenlys
Bygningens ovenlysvinduer.

6
Ventilation
Bygningens ventilationsanlæg og ventilationskanaler.

7
Varmt brugsvand
Bygningens komponenter til varmt brugsvand, bl.a. varmtvandsrør og varmtvandsbeholder.

8
Varmeanlæg
Bygningens varmeanlæg, f.eks. kedler, fjernvarme, ovne og varmepumper.

9
Varmefordeling
Bygningens varmefordelingsanlæg, bl.a. varmeanlægget, varmerør og automatik.

10
Solenergi
Bygningens solenergi, f.eks. solvarme og solceller.

11
El og teknik
Bygningens driftsrelaterede el og teknik, f.eks. varmefordelingspumper, varmtvandspumper og vindmøller.

ENERGIMÆRKE

FOR BOLIGEN

Løkkenvej 464
9700 Brønderslev

Energimærkningen er baseret på beregnet forbrug

A 2020 | A 2015 | A 2010 | B | C | **D** | E | F | G

Energistyrelsen

Gyldig fra den 7. april 2022 til den 7. april 2032
Energimærkningsnummer: 311591423