Energistyrelsen

# ENERGIMÆRKNINGSRAPPORT

ENERGIMÆRKE OG FORSLAG TIL ENERGIFORBEDRINGER

Tassovænget 2
5260 Odense S

## DIN BOLIG HAR ENERGIMÆRKE

**E**

**Du betaler hvert år 6.900 kr. mere, end du behøver i energiudgifter***

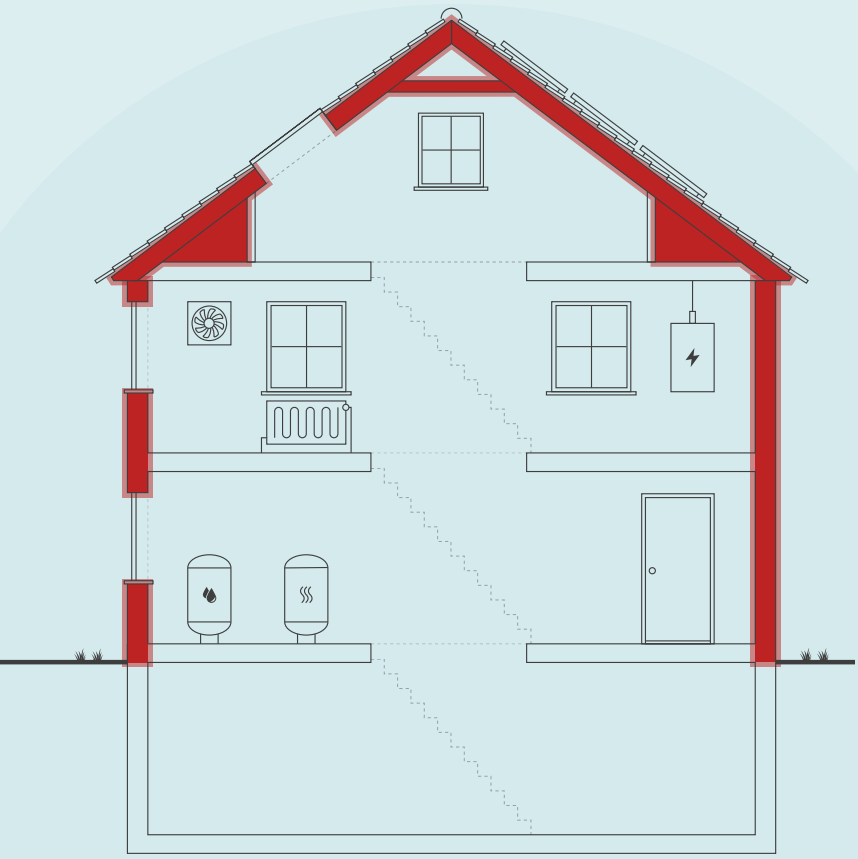

Skitsen illustrerer en generisk bygning, baseret på bygningens karaktertræk. Ikonforklaring kan ses under afsnittet IKONFORKLARING.

## ENERGIKONSULENTENS BEDSTE ANBEFALINGER

### 1 Efterisolering af hulmur

| | |
|---|---|
| Årlig besparelse: | 2.667 kr. |
| Investering: | 21.434 kr. |

### 2 Efterisolering af radiatornicher i en let pladekonstruktion.

| | |
|---|---|
| Årlig besparelse: | 133 kr. |
| Investering: | 3.125 kr. |

### 3 Efterisolering af lodret og vandret skunke samt udskiftning af skunklemme

| | |
|---|---|
| Årlig besparelse: | 864 kr. |
| Investering: | 20.528 kr. |

## DIT ÅRLIGE BESPARELSESPOTENTIALE*

| | I DAG | EFTER RENTABLE TILTAG | DU SPARER ÅRLIGT |
|---|---|---|---|
| Fjernvarme | 13.400 kr. | 9.300 kr. | 4.100 kr. |
| El til andet | 10.600 kr. | 7.800 kr. | 2.800 kr. |
| Samlet energiudgift | 24.000 kr. | 17.100 kr. | 6.900 kr. |
| Samlet $CO_2$-udledning | 2,69 ton | 1,59 ton | 1,10 ton |

* Tallene er baseret på en standardiseret brug af bygningen. Se siden: FORMÅLET MED ENERGIMÆRKNINGEN.

## FORBEDRING AF ENERGIMÆRKET VED GENNEMFØRSEL AF ALLE RENTABLE FORSLAG:

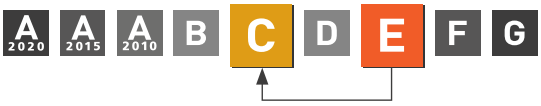


**Adresse**
Tassovænget 2
5260 Odense S

**Energimærkningsnummer**
311592528

**Gyldighedsperiode**
11. april 2022 - 11. april 2032

**Udarbejdet af**
Botjek A/S
CVR-nr.: 30711602

På denne side får du hjælp til at igangsætte de energiforbedringer, som energikonsulenten har fremhævet. Du kan sammenligne tiltagene på tværs af økonomi, klima og praktiske forhold, ligesom der til hvert forslag er en trinvis guide til at komme i gang med energiforbedringerne.

På de følgende sider i rapporten finder du detaljeret information om energikonsulentens forbedringsforslag.

## EFTERISOLERING AF HULMUR

1. Find en håndværker eller anden relevant fagperson som kan hjælpe dig med planlægning og udførelse af din energiforbedring.
2. På Sparenergi.dk kan du få inspiration til energiforbedringen om "Hulmursisolering"
3. Læs mere om den konkrete energiforbedring på www.sparenergi.dk/hulmursisolering
4. Indhent et eller flere tilbud på energiforbedringen, udvælg den løsning, der passer dig bedst, og begynd din energiforbedring.

**Besparelse**
2.667 kr./årligt

**$CO_2$-reduktion**
443 kg./årligt

**Investering**
21.434 kr.

**Renoveringstid**
Op til 2 dage

## EFTERISOLERING AF RADIATORNICHER I EN LET PLADEKONSTRUKTION.

1. Find en håndværker eller anden relevant fagperson som kan hjælpe dig med planlægning og udførelse af din energiforbedring.
2. På Sparenergi.dk kan du få inspiration til energiforbedringen om "Isolering af tung ydervæg, indefra"
3. Læs mere om den konkrete energiforbedring på www.sparenergi.dk/isolering-af-tung-ydervaeg-indefra
4. Indhent et eller flere tilbud på energiforbedringen, udvælg den løsning, der passer dig bedst, og begynd din energiforbedring.

**Besparelse**
133 kr./årligt

**$CO_2$-reduktion**
22 kg./årligt

**Investering**
3.125 kr.

**Renoveringstid**
Fra 2 dage til 1 uge

## EFTERISOLERING AF LODRET OG VANDRET SKUNKE SAMT UDSKIFTNING AF SKUNKLEMME

1. Find en håndværker eller anden relevant fagperson som kan hjælpe dig med planlægning og udførelse af din energiforbedring.
2. På Sparenergi.dk kan du få inspiration til energiforbedringen om "Isolering af loft"
3. Læs mere om den konkrete energiforbedring på www.sparenergi.dk/isolering-af-loft
4. Indhent et eller flere tilbud på energiforbedringen, udvælg den løsning, der passer dig bedst, og begynd din energiforbedring.

**Besparelse**
864 kr./årligt

**$CO_2$-reduktion**
144 kg./årligt

**Investering**
20.528 kr.

**Renoveringstid**
Op til 2 dage

### ENERGIPRISER

Svingende energipriser har ikke betydning for bygningens energimærke, men har indflydelse på energiøkonomien anført på forsiden. Nogle energimærker er udarbejdet i perioder, hvor energipriserne har været betydeligt højere end andre. Ved høje energipriser kan værdien af besparelsesforslag blive større, hvilket betyder, at det kan give økonomisk mening at gennemføre flere forslag.

### HJÆLP TIL GENNEMFØRELSE AF ENERGIBESPARELSER OG RÅD OM FINANSIERING

Energikonsulenten kan fortælle dig, hvilke forudsætninger der ligger til grund for de enkelte forbedringsforslag. På sparenergi.dk kan du læse mere om energirenoveringer og finde inspiration og hjælp til at igangsætte en energirenovering. Find f.eks. Bygningsguiden, hvor vi har samlet viden om de mest almindelige hustyper i Danmark – så du kan få overblik over, hvordan man opnår en bedre bolig, der både er energieffektiv, har et godt indeklima og er tidssvarende.

Kontakt din bank: Flere banker tilbyder klima- og energieffektiviseringslån med lav rente. Ring til din bank og hør hvad de kan tilbyde.

# ALLE RAPPORTENS ANBEFALINGER

På denne side kan du sammenligne økonomi og klimaeffekt for alle rapportens forbedringsforslag.

| RENTABLE RENOVERINGSFORSLAG | | | |
|---|---|---|---|
| RENOVERINGSFORSLAG | ÅRLIG BESPARELSE* | INVESTERING | REDUKTION I ÅRLIGT UDLEDT $CO_2$ |
| LOFTRUM<br>Efterisolering af lodret og vandret skunke samt udskiftning af skunklemme | 864 kr. | 20.528 kr. | 144 kg $CO_2$ |
| HULE YDERVÆGGE<br>Efterisolering af hulmur | 2.667 kr. | 21.434 kr. | 443 kg $CO_2$ |
| MASSIVE YDERVÆGGE<br>Efterisolering af radiatornicher i en let pladekonstruktion. | 133 kr. | 3.125 kr. | 22 kg $CO_2$ |
| ETAGEADSKILLELSE<br>Efterisolering af gulv mod kælder | 461 kr. | 18.000 kr. | 77 kg $CO_2$ |
| SOLCELLER<br>Etablering af solceller | 2.771 kr. | 30.400 kr. | 421 kg $CO_2$ |
| **ANDRE FORSLAG DER KAN VÆRE RENTABLE, HVIS DE UDFØRES SAMMEN MED ANDRE RENOVERINGER** | | | |
| LOFTRUM<br>Efterisolering af skråvæg | 618 kr. | | 103 kg $CO_2$ |
| LOFTRUM<br>Efterisolering af hanebåndsloft og udskiftning af loftlem | 191 kr. | | 32 kg $CO_2$ |
| KRYBEKÆLDER<br>Udskiftning af gulv mod krybekælder til terrændæk | 1.169 kr. | | 194 kg $CO_2$ |
| VARMERØR<br>Efterisolering af varmefordelingsrør i kælder op til i alt 60 mm | 35 kr. | | 6 kg $CO_2$ |

* Tallene er baseret på en standardiseret brug af bygningen. Se siden: FORMÅLET MED ENERGIMÆRKNINGEN.

# FORMÅLET MED ENERGIMÆRKNINGEN

Energimærkning af bygninger har to formål: Mærkningen synliggør bygningens beregnede energibehov og er derfor en form for varedeklaration, når en bygning sælges eller udlejes. På baggrund af det beregnede energibehov tildeles boligen en karakter på energimærkningsskalaen fra A2020 til G.

Rapporten giver et overblik over de energimæssige forbedringer af boligen, som er rentable at gennemføre eller kan være rentable, hvis de udføres sammen med andre renoveringer. Rapporten beskriver hvad forbedringerne går ud på, hvad de koster at gennemføre, hvor meget energi og CO2 man sparer, og hvor stor besparelse der kan opnås på el- og varmeregninger ud fra det beregnede energibehov.

## DERFOR SKAL DU GENNEMFØRE ENERGIFORBEDRINGER:

**BEDRE INDEKLIMA**
Når du energiforbedrer kan det have en positiv betydning for indeklimaet.

**VARMERE OVERFLADER**
Dit hus bliver bedre til at holde på varmen, så du får mere gavn af de dele af huset, der før var for kolde til at bruge i hverdagen.

**ØGET KOMFORT**
Du får nemmere ved at holde den rette temperatur i boligen, så den bliver rarere at være i.

**MINDRE TRÆK**
Din bolig bliver tættere, så det ikke længere trækker fra de steder, hvor du før var generet af kulde og træk.

Det beregnede energibehov er en ret præcis indikator for bygningens energimæssige kvalitet – i modsætning til det faktiske forbrug, som naturligvis er stærkt afhængigt både af vejret og af de vaner, som bygningens brugere har. Nogle sparer på varmen, mens andre fyrer for åbne vinduer eller bruger store mængder varmt vand.

For at kunne sammenligne bygningers energimæssige kvalitet, beregnes bygningens beregnede energibehov ud fra en række standardantagelser for vejr, familiestørrelse, indendørstemperatur, adfærd m.v. Nedenfor ses de mest centrale antagelser for det beregnede energibehov.

## FIRE ÅRSAGER TIL AT HUSETS FAKTISKE VARMEREGNING KAN AFVIGE FRA DET BEREGNEDE ENERGIBEHOV I RAPPORTEN:

**FAMILIESTØRRELSE**
Der antages en gennemsnitlig familiestørrelse relativt til husets størrelse. Den faktiske varmeregning kan afvige, hvis der bo flere eller færre end antaget.

**INDENDØRSTEMPERATUR**
Der antages en konstant opvarmning af huset til 20°C. Den faktiske varmeregning kan afvige, hvis beboerne ønsker en højere eller lavere temperatur.

**VARMTVANDSFORBRUG**
Der antages et gennemsnitligt forbrug af varmt vand relativt til husets størrelse. Den faktiske varmeregning kan afvige, hvis beboerne bruger mere eller mindre varmt vand.

**VEJRFORHOLD**
Der antages gennemsnitlige vejrforhold. Den faktiske varmeregning kan afvige, hvis vinteren er særlig varm eller kold.

# BAGGRUNDSINFORMATION

## BYGNINGSBESKRIVELSE / Tassovænget 2 - 001

| ADRESSE | | | BBR NR. | BFE NR. |
|---|---|---|---|---|
| Tassovænget 2, 5260 Odense S | | | 461-398049-001 | 2614903 |
| BYGNINGENS ANVENDELSE I FØLGE BBR | | | | OPFØRELSESÅR |
| Enfamiliehus | | | | 1957 |
| ÅR FOR VÆSENTLIG RENOVERING | VARMEFORSYNING | SUPPLERENDE VARME | BOLIGAREAL I BBR | ERHVERVSAREAL I BBR |
| 1973 | Fjernvarme (GJ) | Ikke angivet | 129 m² | 0 m² |
| OPVARMET BYGNINGSAREAL | HERAF TAGETAGE OPVARMET | HERAF KÆLDERETAGE OPVARMET | UOPVARMET KÆLDERETAGE | |
| 129 m² | 55 m² | 0 m² | 55 m² | |

| E | C | B |
|---|---|---|
| ENERGIMÆRKE | ENERGIMÆRKE EFTER RENTABLE BESPARELSESFORSLAG | ENERGIMÆRKE EFTER ALLE BESPARELSESFORSLAG |

## BYGNINGENS BEREGNEDE ENERGIBEHOV

### Opvarmning

| FORSYNINGSFORM | VARMEBEHOV I kWh | OMREGNET TIL ENERGIENHED FOR FORSYNINGSFORM |
|---|---|---|
| Fjernvarme | 29.390 | 105,72 GJ fjernvarme (gj) |

### Andre energibehov

| EL TIL ANDET* | kWh |
|---|---|
| El til andet | 3.955 |

*El til bygningsdrift er det elforbrug, der i beregningen går til installationer, f.eks. varmefordelingspumper, ventilation mv. El til forbrug dækker over et standardiseret, gennemsnitligt elforbrug til f.eks. hvidevarer, tv mv. El til forbrug påvirker ikke energimærkekarakteren, men den varme der afgives fra elforbrugende udstyr reducerer bygningens beregnede varmebehov.

## ANVENDTE ENERGIPRISER INKL. AFGIFTER VED BEREGNING AF BESPARELSER

Anvendte energipriser ved beregning af energibesparelserne i denne rapport:

Fjernvarme
109 kr. pr. GJ
Fast afgift: 1.937 kr. pr. år

Der er i energimærket anvendt aktuelle energipriser for alle brændselstyper fx fjernvarme, olie, el, naturgas, brænde og træpiller. . Pris på fjernvarme stammer fra det konkrete fjernvarmeværk.

## OPLYST FORBRUG INKL. MOMS OG AFGIFTER

Denne rapport er udskrevet fra www.boligejer.dk, og er derfor tilgængelig for offentligheden. Hvis det faktiske energiforbrug i bygningen og omkostningerne til dækning af det, er registeret ved energimærkningen, fremgår det ikke i denne rapport, da oplysningerne er fortrolige for enfamiliehuse.

## FORBEHOLD FOR PRISER PÅ INVESTERING I ENERGIBESPARELSE

Energimærkets besparelsesforslag er baseret på energikonsulentens erfaring og vurdering. Før energibesparelsesforslagene iværksættes, bør der altid indhentes tilbud fra flere leverandører, da de angivne priser alene skal betragtes som vejledende. Desuden bør det undersøges om energiforbedringen kræver myndighedsgodkendelse.

Årligt abonnement for salg af el bør undersøges nærmere, da dette variere meget på det frie el marked.

For en konkret vurdering af ejendommens isoleringsmæssige tilstand, skal der udføres destruktive indgreb i klimaskærmen.

## DESTRUKTIVE UNDERSØGELSER

Der er i forbindelse med bygningsbesigtigelsen givet tilladelse til destruktive undersøgelser. I afsnittet ENERGIKONSULENTENS SUPPLERENDE KOMMENTARER har energikonsulenten uddybet resultatet af undersøgelserne.

## FIRMA

Firmanummer: 600078
CVR-nummer: 30711602

Botjek A/S
Botjek Center Fyn, Thriges Plads 10
5000 Odense C

botjek.dk
fyn@botjek.dk
tlf. 66 11 33 49

Ved energikonsulent
Dennis Funder-Schmidt

## RAPPORTENS GYLDIGHED

Gyldig fra 11. april 2022 til den 11. april 2032

## KLAGEMULIGHEDER

Tror du, der er fejl i rapporten, eller ønsker du at klage over energimærkningen, skal du rette henvendelse til det certificerede energimærkningsfirma, der har udarbejdet mærkningen.
Ejeren af bygningen eller enheden kan klage. Klagen skal være modtaget hos det certificerede energimærkningsfirma, senest:

- 1 år efter energimærkningsrapportens dato, eller
- 1 år efter bygningens overtagelsesdag, som er aftalt mellem sælger og køber, hvis bygningen efter indberetningen af energimærkningsrapporten har fået ny ejer - dog senest 6 år efter energimærkningsrapportens datering.

Reglerne om klageadgang står i gældende bekendtgørelse om energimærkning af bygninger. Klik ind på linket og læs mere om, hvordan du indgiver en klage.

www.ens.dk/ansvarsomraader/energimaerkning-af-bygninger/klagevejledning

Det certificerede energimærkningsfirma behandler klagen og bør meddele sin skriftlige afgørelse af klagen inden for 4 uger.

## BEHANDLING AF OPLYSNINGER

Energistyrelsen er ansvarlig for behandlingen af oplysninger om bygningen, herunder offentliggørelse af energimærkningsrapporten. Du kan læse mere om reglerne, samt hvordan vi behandler oplysninger på vores hjemmeside.

www.ens.dk/ansvarsomraader/energimaerkning-af-bygninger/lovgivning-om-energimaerkning

# ENERGIKONSULENTENS SUPPLERENDE KOMMENTARER

Bygningsdelenes isoleringsevne er baseret på skøn ud fra registrerede isoleringstykkelser, og er heraf fastlagt ud fra tabeller i gældende håndbog for energikonsulenter, som sammen med Rockwool Energy Design og DS 418 7. udgave danner grundlag for beregninger af yderligere konstruktioner.

Der gøres opmærksom på, at forslag vedr. efterisolering af bygningskonstruktioner som f.eks. gulve, lofter og vægge alene er beregnet ud fra et energimæssigt hensyn. Der er i forslagene ikke taget højde for eventuelt arkitektoniske og/eller dugpunkts/fugtmæssige konsekvenser af forslagene, samt en eventuel forringelse af loftshøjden i kælder. Det anbefales generelt, at kontakte en rådgiver/fagmand for at få udarbejdet en detaljeret projektbeskrivelse før isolerings- og/eller ombygningsarbejder igangsættes.

## KOMMENTARER TIL BYGNINGSBESKRIVELSEN

Bygningen er et fritliggende enfamilieshus med udnyttet tagetage samt kælder, opført i 1957 med et opvarmet areal på 129 m². I henhold til BBR-oversigt er der foretaget væsentlig ombygning/tilbygning i 1973. Ejendommen er traditionelt isoleret udfra det gældende bygningsreglement på opførelsestidspunktet.

Ved besigtigelsen forelå snit-, plan- og facadetegninger fra 1957, og ejendommen er kontrolopmålt af energikonsulenten. Det opmålte areal stemmer overens med BBR.

Isolering i skjulte konstruktioner er oplyst af ejer og skønnet ud fra tidstypiske forhold på udførelsestidspunktet.

Areal af bygningskonstruktioner er registreret ved opmåling på ejendommen.

Arealer og isolering i konstruktioner er hentet fra tegninger.

Længder, dimension og isolering af rør er skønnede, da de helt eller delvist er utilgængelige.

## DESTRUKTIVE UNDERSØGELSER

Der er foretaget boreprøve i gavl mod sydøst.

# GENNEMGANG AF BOLIGENS ENERGITILSTAND

På de følgende sider kan du se en detaljeret beskrivelse af energitilstanden af din bolig, energikonsulentens forslag til energiforbedringer og tilhørende energiløsninger.

Nogle forbedringsforslag er rentable. Det betyder, at du sparer mere på dit energiforbrug inden for energiforbedringens levetid, end energiforbedringen koster at gennemføre.

De rentable forslag fremgår med en investeringspris.

Nogle forbedringsforslag kan med fordel overvejes ved renoveringer, eller hvis der er bygningsdele, der alligevel skal udskiftes. Investeringsprisen til forbedringsforslag ved renovering, er ikke angivet da investeringen vil afhænge af den konkrete renovering, som skal ske i forbindelse med besparelsesforslaget.

## TAG OG LOFT

### LOFTRUM

**STATUS**

Lodret og vandret skunk er udført som let konstruktion, isoleret med 50 mm isolering.
Skunklemm er uisoleret.

Isoleringsforhold er baseret på målt konstruktionstykkelse og opbygning.

| RENOVERINGSFORSLAG | ÅRLIG BESPARELSE | INVESTERING |
|---|---|---|
| Lodret og vandret skunke efterisoleres op til i alt 350 mm isolering.<br>Skunklemme udskiftes med nye isoleret skunklemme. | 864 kr. | 20.528 kr. |

### LOFTRUM

**STATUS**

Skråvægge er udført som let konstruktion, isoleret med 50 mm isolering.

Isoleringsforhold er baseret på målt konstruktionstykkelse og opbygning.

| RENOVERINGSFORSLAG | ÅRLIG BESPARELSE | INVESTERING |
|---|---|---|
| Beklædning på skråvægge nedtages, og der efterisoleres op til i alt 350 mm isolering og afsluttes med nye gipsplader.<br>For at opnå et fremtidssikret lavenerginiveau kan skråvæggene isoleres op til i alt 400 mm, dette har dog en længere tilbagebetalingstid med de nuværende forhold og er derfor ikke indregnet i dette forslag.<br>Man skal ved renovering være opmærksom på korrekt etablering af dampspærre således at man får en sund og fugtsikker konstruktion. | 618 kr. | |

### LOFTRUM

**STATUS**

Hanebåndsloft mod uopvarmet loftrum er isoleret med 100 mm isolering.
Loftslem er uisoleret.

Isoleringsforhold er baseret på målt konstruktionstykkelse og opbygning.

| RENOVERINGSFORSLAG | ÅRLIG BESPARELSE | INVESTERING |
|---|---|---|
| Hanebåndsloft efterisoleres op til i alt 350 mm isolering.<br>Inden efterisolering af loftrum igangsættes, skal det undersøges nærmere, om de eksisterende konstruktioner er tilstrækkeligt tætte. Hvis konstruktionen ikke er tilstrækkelig tæt skal der etableres en dampspærre. Endvidere skal der sikres tilstrækkelig ventilation af loftrummet. Evt. udførelse af ny dampspærre eller etablering af gangbro/hævning af eksisterende gangbro i loftsrummet er ikke indregnet i forslaget.<br>For at fremtidssikre bygningen kan loftet i stedet isoleres til lavenergistandard med i alt 400 mm, dette har dog en længere tilbagebetalingstid med de nuværende forhold og er derfor ikke indregnet i dette forslag.<br><br>Loftslem udskiftes med ny isoleret loftslem. | 191 kr. | |

# YDERVÆGGE

## HULE YDERVÆGGE

**STATUS**

Ydervæg er ca. 33 cm hulmur med ½ sten tegl udvendig og indvendig. Hulmuren er uisoleret og har et hulrum på ca. 75 mm.

Isoleringsforhold er baseret målt konstruktionstykkelse, opbygning, skøn ud fra tidstypiske forhold og boreprøve foretaget i gavl mod sydøst.

| RENOVERINGSFORSLAG | ÅRLIG BESPARELSE | INVESTERING |
|---|---|---|
| Efterisolering af hulmuren ved indblæsning af granulat. Det anbefales først at lade et autoriseret isoleringsfirma undersøge om hulmuren er egnet hertil. Det er ikke alle typer murværk, der tillader hulmursisolering, da det kan give frostsprængninger af murværk. | 2.667 kr. | 21.434 kr. |

## MASSIVE YDERVÆGGE

**STATUS**

Ydervæg ved radiatornicher er tegl.

Isoleringsforhold er baseret på skøn ud fra tidstypiske forhold.

| RENOVERINGSFORSLAG | ÅRLIG BESPARELSE | INVESTERING |
|---|---|---|
| Efterisolering af radiatornicher i en let pladekonstruktion, der indvendigt flugter med den øvrige væg. Radiator flyttes ud og monteres på den nye lette vægkonstruktion. Man skal ved renovering være opmærksom på korrekt etablering af dampspærre således at man får en sund og fugtsikker konstruktion. | 133 kr. | 3.125 kr. |

# VINDUER, OVENLYS OG DØRE

## FACADEVINDUER

**STATUS**

Vinduer, ovenlys vindue og terrassedør er med energiruder.
Yderdør er massiv af isoleret type.

# GULVE

## ETAGEADSKILLELSE

**STATUS**

Gulv mod kælder er brædder på bjælker med lerindskud.

Isoleringsforhold er baseret på skøn ud fra tidstypiske forhold.

| RENOVERINGSFORSLAG | ÅRLIG BESPARELSE | INVESTERING |
|---|---|---|
| Efterisolering af gulv mod kælder nedefra med 100 mm isolering, afsluttet med godkendt beklædning. Der gøres opmærksom på, at loftshøjden i kælderen hermed sænkes. | 461 kr. | 18.000 kr. |

## KRYBEKÆLDER

**STATUS**

Gulv mod krybekælder er brædder på bjælker, med ca. 50 mm tangmåtte.

Isoleringsforhold er baseret på skøn ud fra tidstypiske forhold.

| RENOVERINGSFORSLAG | ÅRLIG BESPARELSE | INVESTERING |
|---|---|---|
| Gulv mod krybekælder udskiftes til nyt terrændæk isoleret med minimum 300 mm, hvilket svarer til gældende energikrav.<br>For at fremtidssikre bygningen kan terrændækket isoleres til lavenergistandard med 400 mm, dette har dog en længere tilbagebetalingstid med de nuværende forhold og er derfor ikke indregnet i dette forslag.<br><br>I forbindelse med etablering af nyt terrændæk i stedet for krybekælder vil varmetab fra varmefordelingsrør forsvinde og dermed skabe en energibesparelse. Besparelsen indgår i dette forbedringsforslag. | 1.169 kr. | |

# VENTILATION

## VENTILATION

**STATUS**

Der er naturlig ventilation i hele bygningen i form af oplukkelige vinduer. Bygningen er normal tæt, da konstruktionssamlinger og fuger ved vindues- og døråbninger, samt tætningslister i vinduer og udvendige døre er rimelig intakte.

# VARMEANLÆG

## VARMEANLÆG

**STATUS**

Ejendommen opvarmes med direkte fjernvarme.  Fjernvarmestik er placeret i kælder.

## VARMEPUMPER

**STATUS**

Der er ikke installeret varmepumpe.
Det vurderes, at det ikke umiddelbart vil være rentabelt at etablere varmepumpe, da der er fjernvarme som varmekilde, hvorfor der ikke indgår et forslag herom i det færdige energimærke.

## SOLVARME

**STATUS**

Der er ikke installeret solvarmeanlæg.
Det vurderes, at det ikke umiddelbart vil være rentabelt at etablere solvarmeanlæg, da der er fjernvarme som varmekilde, hvorfor der ikke indgår et forslag herom i det færdige energimærke.

# VARMEFORDELING

## VARMERØR

**STATUS**

Varmefordelingsrør i kælder og krybekælder er udført som 3/8" rør. Rørene er isoleret med 30 mm isolering.
Længder, dimension og isolering af rør er skønnede, da de helt eller delvist er utilgængelige.
I beregningen er der regnet med sommerstop på varmerør.

| RENOVERINGSFORSLAG | ÅRLIG BESPARELSE | INVESTERING |
|---|---|---|
| Efterisolering af varmefordelingsrør i kælder op til i alt 60 mm isolering, udført enten med rørskåle eller lamelmåtter. | 35 kr. | |

## VARMEFORDELING

**STATUS**

Den primære opvarmning af ejendommen sker via radiatorer i opvarmede rum. Varmefordelingsrør skønnes udført som to-strengs anlæg.

## AUTOMATIK

**STATUS**

Der er ikke monteret automatik til styring af fremløbstemperaturen til centralvarmeinstallationen efter udetemperatur.

Ejendommen er ikke monteret med natsænkning.

Der er på radiatorer monteret termostatventiler, der styres efter rumtemperaturen.

## VARMERØR

**STATUS**

Varmefordelingsrør i krybekælder er udført som 3/4" rør. Rørene er isoleret med 30 mm isolering.
Længder, dimension og isolering af rør er skønnede, da de helt eller delvist er utilgængelige.
I beregningen er der regnet med sommerstop på varmerør.

# VARMT BRUGSVAND

## VARMTVANDSBEHOLDER

**STATUS**

Varmt brugsvand produceres via gennemstrømningsvandvarmer, fabrikat Termix One, placeret i kælder.

## VARMTVANDSRØR

**STATUS**

Tilslutningsrør til vandvarmeren er udført som 1/2" stålrør. Rørene er isoleret med 40 mm isolering.

# EL

## SOLCELLER

**STATUS**

Der er ingen solceller på bygningen.

| RENOVERINGSFORSLAG | ÅRLIG BESPARELSE | INVESTERING |
|---|---|---|
| Det anbefales at der monteres solceller af typen Monokrystallinsk silicium med et areal på ca. 11 m². Solcellerne placeres mest muligt mod syd, og skygge fra træer og beplantninger skal så vidt mulig undgås. I dette forslag er der regnet med en placering mod sydvest i en vinkel på 45° på bygningens tag. Skygger fra eventuelle træer og beplantninger indgår ikke i beregningen. Det foreslåede anlæg er på ca. 2 kW.<br>Der er i forslaget ikke taget højde for eventuelle restriktioner i forhold til Planlovsbestemmelser herunder lokalplan m.v.<br>Inden montering skal det nærmere undersøges om taget er egnet til montage af solceller. Evt. øgede udgifter til tagforstærkning mm. er ikke indregnet i prisen.<br>Modsat solvarme og varmepumpe, supplerer solceller strømforsyningen og ikke varmeforsyningen, hvis der ikke anvendes el til opvarmning af bygningen. | 2.771 kr. | 30.400 kr. |

# IKONFORKLARING



En bygning består af mange dele, der har betydning for bygningens energibehov. Figuren herunder giver en forklaring af de væsentligste dele på tværs af konstruktioner og installationer.

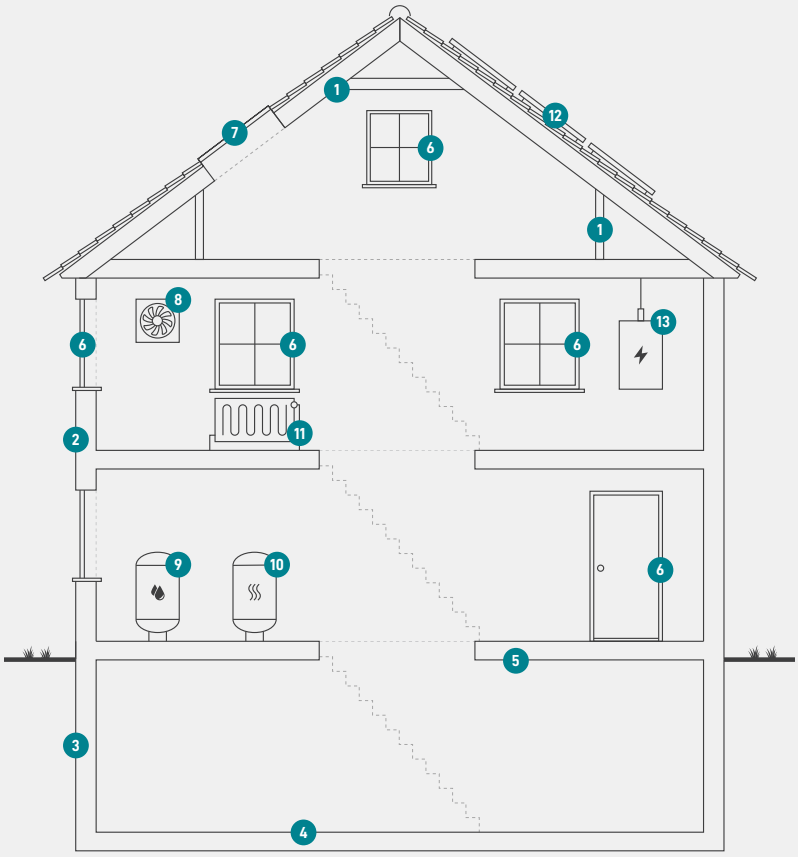


**1**
**Tag og loft**
Bygningens øverste del af klimaskærmen, f.eks. et loftrum, et fladt tag eller et udnyttet tagrum.

**2**
**Ydervægge**
Bygningens vægge ud mod det fri eller mod uopvarmede områder. Væggen kan være hule, massive eller lette ydervægge.

**3**
**Kælderydervægge**
Bygningens kældervægge, som vender mod jorden.

**4**
**Kældergulv**
Bygningens nederste del af klimaskærmen i bygninger med opvarmet kælder.

**5**
**Etageadskillelse og gulv**
Bygningens nederste del af klimaskærmen, f.eks. terrændæk, gulv mod krybekælder eller etageadskillelse mod uopvarmet kælder.

**6**
**Vinduer/døre**
Bygningens facadevinduer og yderdøre.

**7**
**Ovenlys**
Bygningens ovenlysvinduer.

**8**
**Ventilation**
Bygningens ventilationsanlæg og ventilationskanaler.

**9**
**Varmt brugsvand**
Bygningens komponenter til varmt brugsvand, bl.a. varmtvandsrør og varmtvandsbeholder.

**10**
**Varmeanlæg**
Bygningens varmeanlæg, f.eks. kedler, fjernvarme, ovne og varmepumper.

**11**
**Varmefordeling**
Bygningens varmefordelingsanlæg, bl.a. varmeanlægget, varmerør og automatik.

**12**
**Solenergi**
Bygningens solenergi, f.eks. solvarme og solceller.

**13**
**El og teknik**
Bygningens driftsrelaterede el og teknik, f.eks. varmefordelingspumper, varmtvandspumper og vindmøller.

# ENERGIMÆRKE

FOR BOLIGEN

**Tassovænget 2**
**5260 Odense S**

Energimærkningen er baseret på beregnet forbrug

A 2020 | A 2015 | A 2010 | B | C | D | **E** | F | G

Energistyrelsen

Gyldig fra den 11. april 2022 til den 11. april 2032
Energimærkningsnummer: 311592528