Energistyrelsen

ENERGIMÆRKNINGSRAPPORT

ENERGIMÆRKE OG FORSLAG TIL ENERGIFORBEDRINGER

Jørgen Jensens Vej 44
4700 Næstved

DIN BOLIG HAR ENERGIMÆRKE **D**

Du betaler hvert år 34.800 kr. mere, end du behøver i energiudgifter*

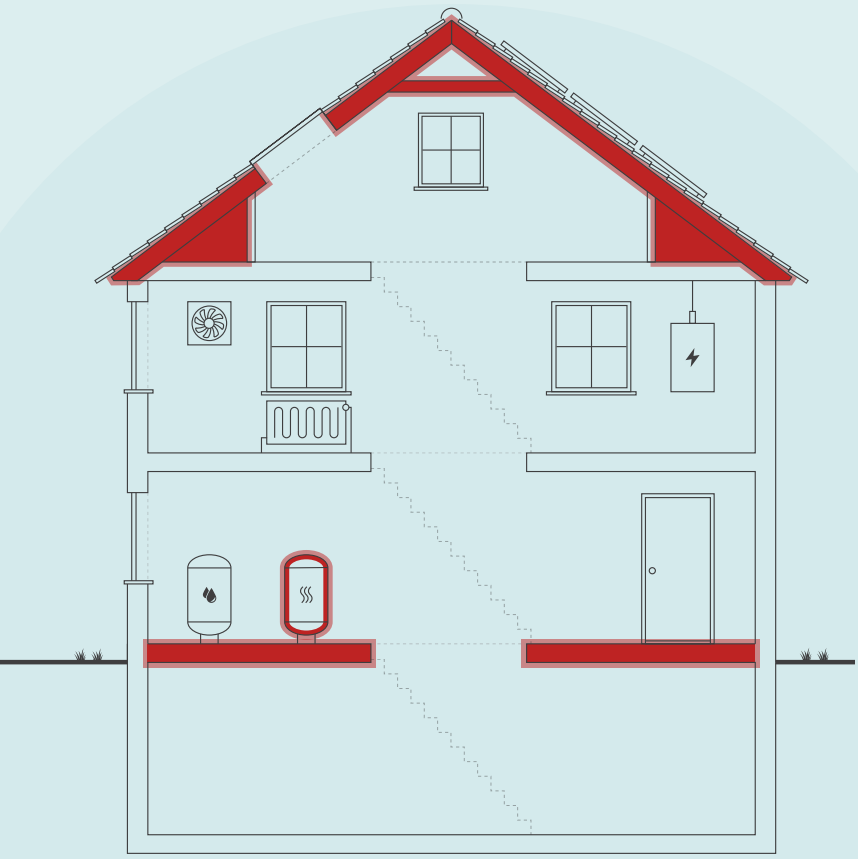

Skitsen illustrerer en generisk bygning, baseret på bygningens karaktertræk. Ikonforklaring kan ses under afsnittet IKONFORKLARING.

ENERGIKONSULENTENS BEDSTE ANBEFALINGER

1 Installation af ny luft-vand varmepumpe (hybrid-løsning)

Årlig besparelse:	30.400 kr.
Investering:	75.000 kr.

2 Efterisolering af bjælkelag mod kælder

Årlig besparelse:	2.800 kr.
Investering:	21.200 kr.

3 Efterisolering af skunkvæg

Årlig besparelse:	600 kr.
Investering:	8.400 kr.

DIT ÅRLIGE BESPARELSESPOTENTIALE*

	I DAG	EFTER RENTABLE TILTAG	DU SPARER ÅRLIGT
Naturgas	46.500 kr.	3.800 kr.	42.700 kr.
El til andet	13.000 kr.	12.900 kr.	100 kr.
El til opvarmning	0 kr.	8.000 kr.	-8.000 kr.
Samlet energiudgift	59.500 kr.	24.700 kr.	34.800 kr.
Samlet CO_2-udledning	6,37 ton	2,59 ton	3,78 ton

* Tallene er baseret på en standardiseret brug af bygningen. Se siden: FORMÅLET MED ENERGIMÆRKNINGEN.

FORBEDRING AF ENERGIMÆRKET VED GENNEMFØRSEL AF ALLE RENTABLE FORSLAG:

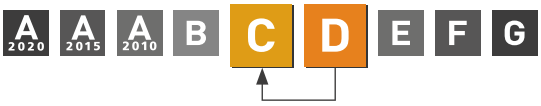

Adresse
Jørgen Jensens Vej 44
4700 Næstved

Energimærkningsnummer
311593092

Gyldighedsperiode
13. april 2022 - 13. april 2032

Udarbejdet af
Energihuset Danmark ApS
CVR-nr.: 33510934

På denne side får du hjælp til at igangsætte de energiforbedringer, som energikonsulenten har fremhævet. Du kan sammenligne tiltagene på tværs af økonomi, klima og praktiske forhold, ligesom der til hvert forslag er en trinvis guide til at komme i gang med energiforbedringerne.

På de følgende sider i rapporten finder du detaljeret information om energikonsulentens forbedringsforslag.

INSTALLATION AF NY LUFT-VAND VARMEPUMPE (HYBRID-LØSNING)

1. Find en håndværker eller anden relevant fagperson som kan hjælpe dig med planlægning og udførelse af din energiforbedring.
2. På Sparenergi.dk kan du få inspiration til energiforbedringen om "Suppler naturgas med en luft til vand-varmepumpe"
3. Læs mere om den konkrete energiforbedring på www.sparenergi.dk/suppler-naturgas-med-luft-til-vand-varmepumpe
4. Indhent et eller flere tilbud på energiforbedringen, udvælg den løsning, der passer dig bedst, og begynd din energiforbedring.

Besparelse
30.400 kr./årligt

CO_2-reduktion
3.230 kg./årligt

Investering
75.000 kr.

Renoveringstid
Fra 2 dage til 1 uge

EFTERISOLERING AF BJÆLKELAG MOD KÆLDER

1. Find en håndværker eller anden relevant fagperson som kan hjælpe dig med planlægning og udførelse af din energiforbedring.
2. På Sparenergi.dk kan du få inspiration til energiforbedringen om "Isolering af gulv over uopvarmet kælder"
3. Læs mere om den konkrete energiforbedring på www.sparenergi.dk/isolering-af-gulv-over-uopvarmet-kaelder
4. Indhent et eller flere tilbud på energiforbedringen, udvælg den løsning, der passer dig bedst, og begynd din energiforbedring.

Besparelse
2.800 kr./årligt

CO_2-reduktion
319 kg./årligt

Investering
21.200 kr.

Renoveringstid
Fra 1 uge til 2 uger

EFTERISOLERING AF SKUNKVÆG

1. Find en håndværker eller anden relevant fagperson som kan hjælpe dig med planlægning og udførelse af din energiforbedring.
2. På Sparenergi.dk kan du få inspiration til energiforbedringen om "Isolering af skunk"
3. Læs mere om den konkrete energiforbedring på www.sparenergi.dk/isolering-af-skunk
4. Indhent et eller flere tilbud på energiforbedringen, udvælg den løsning, der passer dig bedst, og begynd din energiforbedring.

Besparelse
600 kr./årligt

CO_2-reduktion
67 kg./årligt

Investering
8.400 kr.

Renoveringstid
Fra 1 uge til 2 uger

ENERGIPRISER

Svingende energipriser har ikke betydning for bygningens energimærke, men har indflydelse på energiøkonomien anført på forsiden. Nogle energimærker er udarbejdet i perioder, hvor energipriserne har været betydeligt højere end andre. Ved høje energipriser kan værdien af besparelsesforslag blive større, hvilket betyder, at det kan give økonomisk mening at gennemføre flere forslag.

HJÆLP TIL GENNEMFØRELSE AF ENERGIBESPARELSER OG RÅD OM FINANSIERING

Energikonsulenten kan fortælle dig, hvilke forudsætninger der ligger til grund for de enkelte forbedringsforslag. På sparenergi.dk kan du læse mere om energirenoveringer og finde inspiration og hjælp til at igangsætte en energirenovering. Find f.eks. Bygningsguiden, hvor vi har samlet viden om de mest almindelige hustyper i Danmark – så du kan få overblik over, hvordan man opnår en bedre bolig, der både er energieffektiv, har et godt indeklima og er tidssvarende.

Kontakt din bank: Flere banker tilbyder klima- og energieffektiviseringslån med lav rente. Ring til din bank og hør hvad de kan tilbyde.

ALLE RAPPORTENS ANBEFALINGER

På denne side kan du sammenligne økonomi og klimaeffekt for alle rapportens forbedringsforslag.

RENTABLE RENOVERINGSFORSLAG			
RENOVERINGSFORSLAG	ÅRLIG BESPARELSE*	INVESTERING	REDUKTION I ÅRLIGT UDLEDT CO_2
UDNYTTET TAGRUM Efterisolering af skunkvæg	600 kr.	8.400 kr.	67 kg CO_2
HULE YDERVÆGGE Efterfyldning af hulmur med ny isolering	1.000 kr.	20.500 kr.	106 kg CO_2
MASSIVE VÆGGE MOD UOPVARMEDE RUM Efterisolering af væg mod uopvarmet rum til en samlet isoleringsmængde på 100 mm	2.100 kr.	12.200 kr.	239 kg CO_2
KÆLDER YDERVÆGGE Udvendig efterisolering af kældervægge med 200 mm trykfast mineraluld	2.900 kr.	76.000 kr.	329 kg CO_2
FACADEVINDUER Udskiftning af vinduer med nye energivinduer (BR18 krav)	1.000 kr.	21.000 kr.	108 kg CO_2
ETAGEADSKILLELSE Efterisolering af bjælkelag mod kælder	2.800 kr.	21.200 kr.	319 kg CO_2
VARMEPUMPER Installation af ny luft-vand varmepumpe (hybrid-løsning)	30.400 kr.	75.000 kr.	3.230 kg CO_2
ANDRE FORSLAG DER KAN VÆRE RENTABLE, HVIS DE UDFØRES SAMMEN MED ANDRE RENOVERINGER			
YDERDØRE Udskiftning af dør	300 kr.		27 kg CO_2
KÆLDERGULV Etablering af nyt kældergulv	1.200 kr.		135 kg CO_2
KEDLER Installation af luft-vand varmepumpe, som en hybrid-løsning (samspil med kedel)	0 kr.		0 kg CO_2

* Tallene er baseret på en standardiseret brug af bygningen. Se siden: FORMÅLET MED ENERGIMÆRKNINGEN.

FORMÅLET MED ENERGIMÆRKNINGEN

Energimærkning af bygninger har to formål: Mærkningen synliggør bygningens beregnede energibehov og er derfor en form for varedeklaration, når en bygning sælges eller udlejes. På baggrund af det beregnede energibehov tildeles boligen en karakter på energimærkningsskalaen fra A2020 til G.

Rapporten giver et overblik over de energimæssige forbedringer af boligen, som er rentable at gennemføre eller kan være rentable, hvis de udføres sammen med andre renoveringer. Rapporten beskriver hvad forbedringerne går ud på, hvad de koster at gennemføre, hvor meget energi og CO2 man sparer, og hvor stor besparelse der kan opnås på el- og varmeregninger ud fra det beregnede energibehov.

DERFOR SKAL DU GENNEMFØRE ENERGIFORBEDRINGER:

BEDRE INDEKLIMA
Når du energiforbedrer kan det have en positiv betydning for indeklimaet.

VARMERE OVERFLADER
Dit hus bliver bedre til at holde på varmen, så du får mere gavn af de dele af huset, der før var for kolde til at bruge i hverdagen.

ØGET KOMFORT
Du får nemmere ved at holde den rette temperatur i boligen, så den bliver rarere at være i.

MINDRE TRÆK
Din bolig bliver tættere, så det ikke længere trækker fra de steder, hvor du før var generet af kulde og træk.

Det beregnede energibehov er en ret præcis indikator for bygningens energimæssige kvalitet – i modsætning til det faktiske forbrug, som naturligvis er stærkt afhængigt både af vejret og af de vaner, som bygningens brugere har. Nogle sparer på varmen, mens andre fyrer for åbne vinduer eller bruger store mængder varmt vand.

For at kunne sammenligne bygningers energimæssige kvalitet, beregnes bygningens beregnede energibehov ud fra en række standardantagelser for vejr, familiestørrelse, indendørstemperatur, adfærd m.v. Nedenfor ses de mest centrale antagelser for det beregnede energibehov.

FIRE ÅRSAGER TIL AT HUSETS FAKTISKE VARMEREGNING KAN AFVIGE FRA DET BEREGNEDE ENERGIBEHOV I RAPPORTEN:

FAMILIESTØRRELSE
Der antages en gennemsnitlig familiestørrelse relativt til husets størrelse. Den faktiske varmeregning kan afvige, hvis der bo flere eller færre end antaget.

INDENDØRSTEMPERATUR
Der antages en konstant opvarmning af huset til 20°C. Den faktiske varmeregning kan afvige, hvis beboerne ønsker en højere eller lavere temperatur.

VARMTVANDSFORBRUG
Der antages et gennemsnitligt forbrug af varmt vand relativt til husets størrelse. Den faktiske varmeregning kan afvige, hvis beboerne bruger mere eller mindre varmt vand.

VEJRFORHOLD
Der antages gennemsnitlige vejrforhold. Den faktiske varmeregning kan afvige, hvis vinteren er særlig varm eller kold.

BAGGRUNDSINFORMATION

BYGNINGSBESKRIVELSE / Jørgen Jensens Vej 44, 4700 Næstved

ADRESSE			BBR NR.	BFE NR.
Jørgen Jensens Vej 44, 4700 Næstved			370-15710-1	2556585
BYGNINGENS ANVENDELSE I FØLGE BBR				OPFØRELSESÅR
Fritliggende enfamilieshus (parcelhus) (120)				1946
ÅR FOR VÆSENTLIG RENOVERING	VARMEFORSYNING	SUPPLERENDE VARME	BOLIGAREAL I BBR	ERHVERVSAREAL I BBR
1981	Kedel	Elvarme	132 m²	0 m²
OPVARMET BYGNINGSAREAL	HERAF TAGETAGE OPVARMET	HERAF KÆLDERETAGE OPVARMET	UOPVARMET KÆLDERETAGE	
161 m²	45 m²	29 m²	55 m²	

D	C	B
ENERGIMÆRKE	ENERGIMÆRKE EFTER RENTABLE BESPARELSESFORSLAG	ENERGIMÆRKE EFTER ALLE BESPARELSESFORSLAG

BYGNINGENS BEREGNEDE ENERGIBEHOV

Opvarmning

FORSYNINGSFORM	VARMEBEHOV I kWh	OMREGNET TIL ENERGIENHED FOR FORSYNINGSFORM
Naturgas	26.220	2.383,6 m³ naturgas

Andre energibehov

EL TIL ANDET*	kWh
El til bygningsdrift	258
El til forbrug	4.936

*El til bygningsdrift er det elforbrug, der i beregningen går til installationer, f.eks. varmefordelingspumper, ventilation mv. El til forbrug dækker over et standardiseret, gennemsnitligt elforbrug til f.eks. hvidevarer, tv mv. El til forbrug påvirker ikke energimærkekarakteren, men den varme der afgives fra elforbrugende udstyr reducerer bygningens beregnede varmebehov.

ANVENDTE ENERGIPRISER INKL. AFGIFTER VED BEREGNING AF BESPARELSER

Anvendte energipriser ved beregning af energibesparelserne i denne rapport:

Naturgas
19,5 kr. pr. m³

Elektricitet til andet end opvarmning
2,50 kr. pr. kWh

Enhedsprisen for elektricitet og varme er afhængig af den valgte leverandør, og derfor vil den anvendte pris kunne variere.

Der er kun oplyst forbrug i m3 naturgas, ikke i kr.
Der er stor forskel på det oplyste og det beregnede forbrug.
Varmeforbruget i en bygning er afhængigt af adfærd og en række konkrete forhold.
Nogle mennesker sparer på varmen, mens andre fyrer for åbne vinduer eller har huset fuldt af teenagere, som bruger store mængder varmt vand. Derfor vil det faktiske forbrug altid være
afhængigt af bygningens brugere. Energimærket er derfor baseret på et standardiseret, beregnet forbrug, som fortæller noget om bygningens kvalitet – og ikke måden den bruges på.

OPLYST FORBRUG INKL. MOMS OG AFGIFTER

Denne rapport er udskrevet fra www.boligejer.dk, og er derfor tilgængelig for offentligheden. Hvis det faktiske energiforbrug i bygningen og omkostningerne til dækning af det, er registeret ved energimærkningen, fremgår det ikke i denne rapport, da oplysningerne er fortrolige for enfamiliehuse.

FORBEHOLD FOR PRISER PÅ INVESTERING I ENERGIBESPARELSE

Energimærkets besparelsesforslag er baseret på energikonsulentens erfaring og vurdering. Før energibesparelsesforslagene iværksættes, bør der altid indhentes tilbud fra flere leverandører, da de angivne priser alene skal betragtes som vejledende. Desuden bør det undersøges om energiforbedringen kræver myndighedsgodkendelse.

Årligt abonnement for salg af el bør undersøges nærmere, da dette variere meget på det frie el marked.

For en konkret vurdering af ejendommens isoleringsmæssige tilstand, skal der udføres destruktive indgreb i klimaskærmen.

FIRMA

Firmanummer: 600242
CVR-nummer: 33510934

Energihuset Danmark ApS
Tørringvej 7
2610 Rødovre

info@energihuset-danmark.dk
tlf. 82303222

Ved energikonsulent
Mikkel Skov Wegner

RAPPORTENS GYLDIGHED

Gyldig fra 13. april 2022 til den 13. april 2032

KLAGEMULIGHEDER

Tror du, der er fejl i rapporten, eller ønsker du at klage over energimærkningen, skal du rette henvendelse til det certificerede energimærkningsfirma, der har udarbejdet mærkningen.
Ejeren af bygningen eller enheden kan klage. Klagen skal være modtaget hos det certificerede energimærkningsfirma, senest:

- 1 år efter energimærkningsrapportens dato, eller
- 1 år efter bygningens overtagelsesdag, som er aftalt mellem sælger og køber, hvis bygningen efter indberetningen af energimærkningsrapporten har fået ny ejer - dog senest 6 år efter energimærkningsrapportens datering.

Reglerne om klageadgang står i gældende bekendtgørelse om energimærkning af bygninger. Klik ind på linket og læs mere om, hvordan du indgiver en klage.

www.ens.dk/ansvarsomraader/energimaerkning-af-bygninger/klagevejledning

Det certificerede energimærkningsfirma behandler klagen og bør meddele sin skriftlige afgørelse af klagen inden for 4 uger.

DESTRUKTIVE UNDERSØGELSER

Der er i forbindelse med bygningsbesigtigelsen ikke givet tilladelse til at foretage destruktive undersøgelser. Oplysning om isolering beror derfor på energikonsulentens skøn, tegningsmateriale og byggeskik.

BEHANDLING AF OPLYSNINGER

Energistyrelsen er ansvarlig for behandlingen af oplysninger om bygningen, herunder offentliggørelse af energimærkningsrapporten. Du kan læse mere om reglerne, samt hvordan vi behandler oplysninger på vores hjemmeside.

www.ens.dk/ansvarsomraader/energimaerkning-af-bygninger/lovgivning-om-energimaerkning

ENERGIKONSULENTENS SUPPLERENDE KOMMENTARER

Energimærkningen har til formål at afspejle bygningens energimæssige stand, og viser bygningens energimæssige ydeevne via et energimærke og et beregnet energiforbrug. Dette forbrug og tilhørende energimærke beregnes ud fra nogle standardbetingelser og retningslinjer, som er bestemt af Energistyrelsen.

KOMMENTARER TIL BYGNINGSBESKRIVELSEN

Det registrerede areal i bygningen stemmer overens med oplysningerne, som er registreret i Bygnings- og Boligregisteret (BBR) hos kommunen. Dog indgår 29 m2 i kælderen i det samlede opvarmede areal i energiberegningen.
Der er foretaget en vejledende opmåling af bygningen, kun til brug for energimærkningen.

GENNEMGANG AF BOLIGENS ENERGITILSTAND

På de følgende sider kan du se en detaljeret beskrivelse af energitilstanden af din bolig, energikonsulentens forslag til energiforbedringer og tilhørende energiløsninger.

Nogle forbedringsforslag er rentable. Det betyder, at du sparer mere på dit energiforbrug inden for energiforbedringens levetid, end energiforbedringen koster at gennemføre.

De rentable forslag fremgår med en investeringspris.

Nogle forbedringsforslag kan med fordel overvejes ved renoveringer, eller hvis der er bygningsdele, der alligevel skal udskiftes. Investeringsprisen til forbedringsforslag ved renovering, er ikke angivet da investeringen vil afhænge af den konkrete renovering, som skal ske i forbindelse med besparelsesforslaget.

TAG OG LOFT

LOFTRUM

STATUS

Loftkonstruktionen mod uopvarmet tagrum består af et træbjælkelag, som er isoleret med 200 mm mineraluld.
Isoleringsforholdet i konstruktionen baseres på oplysninger jf. tegningsmateriale.

UDNYTTET TAGRUM

STATUS

Skråvægge i tagetagen består af en spærkonstruktion med indvendig vægbeklædning og udvendig tagbelægning.
Konstruktionen er isoleret med 125 mm mineraluld.
Isoleringsforholdet i konstruktionen baseres på oplysninger jf. tegningsmateriale.

Væggen mod skunkrum i tagetagen består af et træskelet med indvendig vægbeklædning, som er isoleret med 125 mm mineraluld.
Isoleringsforholdet i konstruktionen baseres på oplysninger jf. tegningsmateriale.

Loftet mod det uopvarmede skunkrum i tagetagen (etageadskillelsen) består af et træbjælkelag, og er isoleret med 200 mm mineraluld.
Isoleringsforholdet i konstruktionen baseres på oplysninger jf. tegningsmateriale.

RENOVERINGSFORSLAG	ÅRLIG BESPARELSE	INVESTERING
Skunkvæggen isoleres til en samlet tykkelse på 300 mm mineraluld. Opsætningen af den nye isolering på skunkvæggens yderside, der fastgøres til den eksisterende konstruktion. Isoleringen udføres bedst i to lag med forskudte samlinger og fastholdes med ståltråd eller forskallingsbrædder. Denne efterisoleringsmetode af skunken anbefales, men alternativt kan der udføres en efterisolering af den skrå tagflade i skunken mellem spær samt påforing med lægter til supplerende isoleringslag. Ved efterisoleringen skal man være opmærksom på, at sørge for den nødvendige ventilation i skunkrummet, hvilket skal undersøges nærmere inden arbejdet udføres.	600 kr.	8.400 kr.

YDERVÆGGE

HULE YDERVÆGGE

STATUS

Ydervægge består af en hulmur, som er opført med en for- og bagmur af tegl/mursten med 10% udmuringer (kontakt mellem for- og bagmur). Den samlede vægtykkelse er ca. 30 cm, og hulrummet mellem for- og bagmuren er isoleret med mineraluldsgranulat.
Isoleringsforholdet i konstruktionen baseres på oplysninger jf. attest for udført isoleringsarbejde.

Ydervægge mod udestue består af en hulmur, som er opført med en for- og bagmur af tegl/mursten med 10% udmuringer (kontakt mellem for- og bagmur). Den samlede vægtykkelse er ca. 30 cm, og hulrummet mellem for- og bagmuren er isoleret med mineraluldsgranulat.
Isoleringsforholdet i konstruktionen baseres på oplysninger jf. attest for udført isoleringsarbejde.

RENOVERINGSFORSLAG	ÅRLIG BESPARELSE	INVESTERING
Efterfyldning af hulmur med ny isolering Isoleringsmaterialer som indblæses i hulrum kan over tid falde sammen, og derved vil varmeisoleringen ikke være så effektivt som tidligere. Dette forslag viser besparelsen såfremt hulmuren efterisoleres ved indblæsning af løsfyldisoleringsmateriale med en lamdaværdi på minimum 40 samt fornødne densitet iht. de gældende normer og relevante produktstandarder. Indblæsning af nyt isoleringsmateriale i hulmure foretages af specialiserede firmaer, som også kan undersøge den eksisterende ydervæg nærmere inden arbejdet udføres.	1.000 kr.	20.500 kr.

MASSIVE VÆGGE MOD UOPVARMEDE RUM

STATUS

Væg mod mod uopvarmet kælder består af en 12 cm massiv teglvæg, som er uden isolering.
Isoleringsforholdet i konstruktionen er konstateret visuelt i forbindelse med besigtigelsen af bygningen.

RENOVERINGSFORSLAG	ÅRLIG BESPARELSE	INVESTERING
Efterisolering af væg mod uopvarmet rum til en samlet isoleringsmængde på 100 mm. En vigtig forudsætning for at udføre indvendig efterisolering er, at den eksisterende væg er tør, og der bør kun benyttes uorganiske materialer. Med den nævnte isoleringstykkelse vil væggen ikke opfylde kravene i bygningsreglementet, men tiltaget vil modvirke kuldestråling og kuldenedfald fra de kolde vægoverflader. Eventuelle VVS- og el-installationer på væggen skal flyttes med ind på indersiden af den nye væg.	2.100 kr.	12.200 kr.

KÆLDER YDERVÆGGE

STATUS

Kælderydervægge over terræn (mod det fri) består af ca. 30 cm beton, som er uden isolering. Isoleringsforholdet i konstruktionen er skønnet ud fra den byggeskik, som var gældende ved opførelsestidspunktet i år 1946.

Kælderydervægge under terræn (mod jord) består af ca. 30 cm beton, som er uden isolering. Isoleringsforholdet i konstruktionen er skønnet ud fra den byggeskik, som var gældende ved opførelsestidspunktet i år 1946.

RENOVERINGSFORSLAG	ÅRLIG BESPARELSE	INVESTERING
Udvendig efterisolering af kældervægge med 200 mm trykfast mineraluld En udvendig efterisolering af kælderydervægge forbedrer både fugt- og varmeforhold. Denne løsning er fugt- og varmeteknisk at foretrække frem for indvendig efterisolering. Til gengæld kan den være arbejdskrævende og i praksis vanskelig at udføre, da den kræver udgravning omkring kælderen. Hvis der alligevel graves op omkring kælderen, fx for at etablere omfangsdræn, bør det samtidig overvejes at efterisolere kælderydervæggen udvendigt.	2.900 kr.	76.000 kr.

LINJETAB VED VÆG MOD VÆG OG LOFT

STATUS

Vinduer/døre skønnes fastgjort direkte til de massive ydervægge.

Dør- og vinduesfalse i hulmure skønnes massive, uden kuldebrosafbrydelse.

VINDUER, OVENLYS OG DØRE

FACADEVINDUER

STATUS

Vinduer er monteret med 2-lags energi-termorude.

Vinduer er monteret med 2-lags termorude.

RENOVERINGSFORSLAG	ÅRLIG BESPARELSE	INVESTERING
Vindue(r) med 2-lags termorude udskiftes, og der monteres nye energivinduer (A-mærket).	1.000 kr.	21.000 kr.

OVENLYS

STATUS

Tagvindue(r) er monteret med 2-lags energi-termorude.

YDERDØRE

STATUS

Yderdør(e) er monteret med 2-lags termorude.

Yderdør skønnes at være den originale dør fra 1946

Yderdør(e) er monteret med 2-lags termorude.

Mod uopvarmet kælder er monteret døre med en kerne af celleindlæg (celledør).

RENOVERINGSFORSLAG	ÅRLIG BESPARELSE	INVESTERING
Dør(e) udskiftes, og der monteres en ny dør med isolerede fyldninger.	300 kr.	

LINJETAB VED VINDUER/DØRE MOD VÆG OG OVENLYS MOD TAG

STATUS

Samlingen mellem tagkonstruktion og vindue (sidekarme) skønnes isoleret med 25 mm mineraluld.

GULVE

ETAGEADSKILLELSE

STATUS

Gulv mod kælder (etageadskillelsen) består af et træbjælkelag med gulvbelægning, hvor der er anbragt et lerlag på brædder mellem bjælkerne. (lerindskud)
Isoleringsforholdet i konstruktionen er skønnet ud fra den byggeskik, som var gældende ved opførelsestidspunktet i år 1946.

Gulv mod kælder i badeværelse (etageadskillelsen) består af et træbjælkelag med gulvbelægning. Bjælkelaget er isoleret med 50 mm polystyren.
Isoleringsmængden er målt i kælder, og isoleringsforholdet i konstruktionen som helhed baseres på denne opmåling.

RENOVERINGSFORSLAG	ÅRLIG BESPARELSE	INVESTERING
Efterisolering af etageadskillelsen til en samlet isoleringstykkelse på 100 mm. Eksisterende loftbeklædning fjernes, og der opsættes isoleringsbatts mellem bjælkerne, indtil efterisoleringen har samme niveau som underside bjælker. Herunder opsættes et eller flere lag isolering med forskudte samlinger, til den ønskede isoleringstykkelse er opnået. Isoleringen fastgøres til bjælkelaget og afsluttes med en loftpladebeklædning for at beskytte isoleringen. Det er en forudsætning for udførelsen af efterisoleringen, at kælderen ikke har tegn på fugt eller skimmelsvamp. Desuden kan den eksisterende el- og vvs-installation medvirke at efterisoleringen ikke kan realiseres, og disse forhold skal undersøges nærmere inden arbejdet påbegyndes.	2.800 kr.	21.200 kr.

KÆLDERGULV

STATUS

Kældergulvet består af et uisoleret betondæk med gulvbelægning.
Isoleringsforholdet i konstruktionen er skønnet ud fra den byggeskik, som var gældende ved opførelsestidspunktet i år 1946.

RENOVERINGSFORSLAG	ÅRLIG BESPARELSE	INVESTERING
Etablering et nyt velisoleret kældergulv, som normalt vil være den mest effektive løsning til både at minimere varmetab og forbedre indeklimaet. Løsningen medfører dog et omfattende indgreb i den eksisterende konstruktion, hvilket medvirker at det eksisterende gulv fjernes. Desuden skal eksisterende el- og vvs-installation omlægges og herefter kan der opbygges et nyt terrændæk, som isoleres med i alt 300 mm mineraluld. Det er oplagt at etablere gulvvarme i forbindelse med opbygningen af nyt kældergulv. Husk på, at efterisoleringen kan medvirke til yderligere arbejde på de tilstødende konstruktioner, og derfor anbefales det at indhente et konkret tilbud på udførelsen af arbejdet.	1.200 kr.	

LINJETAB VED FUNDAMENT

STATUS

Samlingen mellem kældergulv og fundament skønnes at bestå af beton uden sokkel-isolering.

VENTILATION

VENTILATION

STATUS

Bygningen tilføres frisk luft ved naturlig ventilation, og luftudskiftningen sker via bygningsåbninger som døre og vinduer.
Ved beregning af energiforbruget anvendes normtal i henhold til Energistyrelsens tekniske anvisninger.

VARMEANLÆG

VARMEANLÆG

STATUS

Der er registreret supplerende varmekilde i form af el-gulvvarme i badeværelse. Elvarmens bidrag til rumopvarmningen er undladt fra energiberegningerne, i henhold til Energistyrelsens regler.

Der er registreret supplerende varmekilde i form af el-radiatorer i værelse mod vest på 1. sal. Elvarmens bidrag til rumopvarmningen er undladt fra energiberegningerne, i henhold til Energistyrelsens regler.

KEDLER

STATUS

Bygningen opvarmes med en kondenserende gaskedelunit, som er placeret i kælder. Fabrikatet på kedlen er Vaillant ecoTEC pro VC 236/5-3. I energiberegningen er der benyttet en nominel virkningsgrad på 96% ved fuldlast, som er bestemt ud fra kedeldata fra producenten.

RENOVERINGSFORSLAG	ÅRLIG BESPARELSE	INVESTERING
Installation af en ny luft-vand varmepumpe, hvor den eksisterende kedel fungerer som supplement til den nye varmepumpe i kolde perioder. De to varmekilder (varmepumpe og kedel) udgør sammen en hybridløsning, og nærmere beskrivelse af forslag samt besparelse kan du læse om under "Varmepumper" i rapporten.	0 kr.	

VARMEPUMPER

STATUS

I bygningen er der ikke installeret en varmepumpe, som er tilsluttet centralvarmeanlægget.

RENOVERINGSFORSLAG	ÅRLIG BESPARELSE	INVESTERING
Det eksisterende centralvarmeanlæg skal gennemgås og evt. tilpasset til opvarmning via varmepumpe. Hvis radiatorerne er for små, kan de udskiftes til radiatorer med større overfladeareal (ydelse). Der kan være andre mindre tiltag, som kan sørge for et optimalt driftforhold, og dette bør undersøges nærmere. Det anbefales at drift-temperaturene ligger på 50/35°C (frem/retur), hvilket er benyttet i forslaget. Der installeres en ny luft-vand varmepumpe (7 kW), som en hybrid-løsning, til opvarmning af bygningen. Den eksisterende varmeforsyning beholdes og den nye varmepumpeunit placeres tæt på denne. En luft-vand varmepumpe, som består af to dele, som er placeret henholdsvis ude- og indenfor i bygningen. Den varmeenergi, der findes i luften, omdannes i varmepumpen til varmt vand, som benyttes til opvarmning af bygningen. Varmepumpen anvendes når der er moderate udetemperaturer, fordi den er mere effektiv end den eksisterende kedel. Når udetemperaturen falder, bliver kedlen mere effektivt i drift. I en overgangsfase kører begge systemer parallelt, og dette samspil giver en energieffektiv drift. Forslaget er beregnet med data fra de tekniske anvisninger i Håndbog for energikonsulenter samt relevante energikrav i bygningsreglementet. Samspillet mellem den eksisterende varmekilde og varmepumpen kaldes en hybridløsning. Hybridsystemet forudsætter at der monteres en styringsenhed/modul, som automatisk sørger for den optimale drift. Inden en ny varmepumpe installeres bør man rådføre sig med en godkendt varmepumpeinstallatør, som også bør stå for installationen. Ved installation af en hybridløsning får man mulighed for at ansøge om en reduceret elpris ved indkøb af strøm.	30.400 kr.	75.000 kr.

SOLVARME

STATUS

Der er ikke installeret et solvarmeanlæg på bygningen. På grund af bygningens tagkonstruktion og dens hældning samt orientering i forhold til syd, er forslag til montering af solvarmeanlæg undladt fra rapporten. Installation af solvarme vil derfor ikke være relevant, men bør overvejes ved evt. ombygninger.

VARMEFORDELING

VARMEFORDELING

STATUS

Den primære opvarmning af bygningen sker via et centralvarmeanlæg. Det opvarmede vand fra varmeforsyningen føres rundt i et lukket rørsystem til radiatorer i de opvarmede rum i bygningen. Ved beregning af energiforbruget benyttes det dimensionerende temperatursæt, som er bestemt ud fra anlægstypen i henhold til Energistyrelsens retningslinjer.

VARMERØR

STATUS

Varmerør ført i uopvarmet kælder er isoleret med ca. 10 mm mineraluld.

VARMEFORDELINGSPUMPER

STATUS

Fordelingspumpe er indbygget i varmeforsyningens kabinet, og er utilgængelig. Pumpens effekt og type er derfor skønnet ud fra varmeforsyningens alder.

AUTOMATIK

STATUS

Rumtemperaturen i bygningen reguleres via ventiler på de enkelte varmeafgivere på centralvarmeanlægget, og dette er beskrevet nærmere under "varmefordeling" i rapporten. Der er rumtemperaturstyring på varmeafgiverne, som minimum dækker 75% af det opvarmede areal. Derved reguleres den ønskede rumtemperatur i bygningen overvejende automatisk via de termostatiske styringer.

VARMT BRUGSVAND

VARMT BRUGSVAND

STATUS

I beregningen er der indregnet et varmtvandsforbrug på 250 liter pr. m² opvarmet boligareal pr. år.

VARMTVANDSRØR

STATUS

Tilslutningsrør fra varmeforsyningen til enheden hvori der produceres varmt brugsvand er under 5 meter. Herved anvendes et default værdisæt for rørlængde og isoleringsniveau iht. Energistyrelsens regler.

VARMTVANDSBEHOLDER

STATUS

Varmt brugsvand produceres i en præisoleret varmtvandsbeholder fra Vaillant, som ifølge producenten har et volumen på 68 L. Beholderen er placeret i kælder.

EL

SOLCELLER

STATUS

Der er ikke installeret et solcelleanlæg til egen el-produktion på bygningen. På grund af bygningens tagkonstruktion og dens hældning samt orientering i forhold til syd, er forslag til montering af solceller undladt fra rapporten. Installation af solceller vil derfor ikke være relevant, men bør overvejes ved evt. ombygninger.

IKONFORKLARING

En bygning består af mange dele, der har betydning for bygningens energibehov. Figuren herunder giver en forklaring af de væsentligste dele på tværs af konstruktioner og installationer.

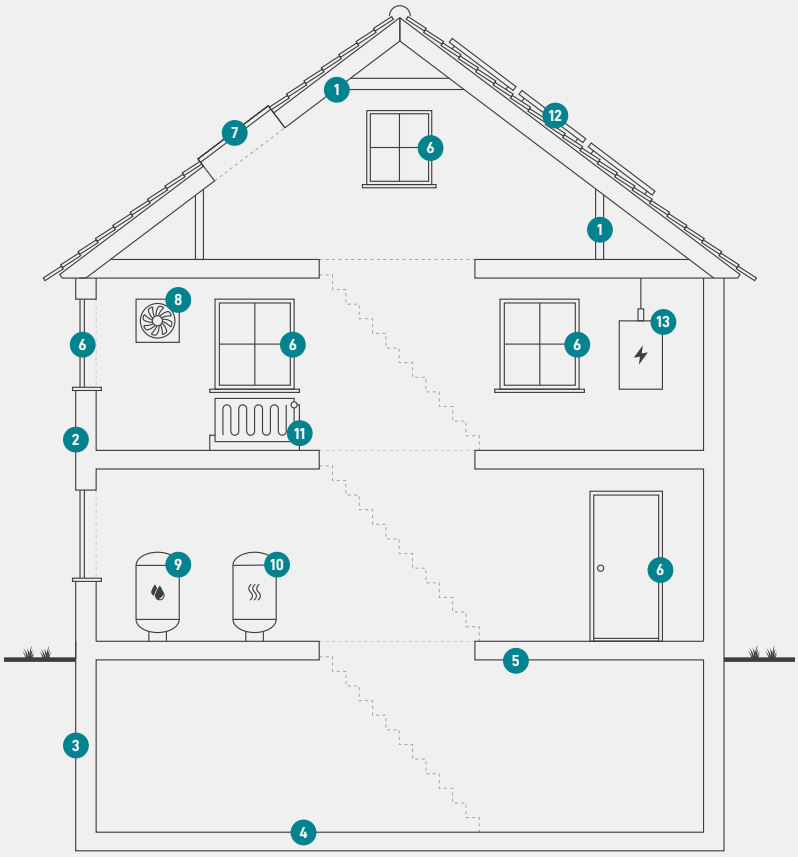

1
Tag og loft
Bygningens øverste del af klimaskærmen, f.eks. et loftrum, et fladt tag eller et udnyttet tagrum.

2
Ydervægge
Bygningens vægge ud mod det fri eller mod uopvarmede områder. Væggen kan være hule, massive eller lette ydervægge.

3
Kælderydervægge
Bygningens kældervægge, som vender mod jorden.

4
Kældergulv
Bygningens nederste del af klimaskærmen i bygninger med opvarmet kælder.

5
Etageadskillelse og gulv
Bygningens nederste del af klimaskærmen, f.eks. terrændæk, gulv mod krybekælder eller etageadskillelse mod uopvarmet kælder.

6
Vinduer/døre
Bygningens facadevinduer og yderdøre.

7
Ovenlys
Bygningens ovenlysvinduer.

8
Ventilation
Bygningens ventilationsanlæg og ventilationskanaler.

9
Varmt brugsvand
Bygningens komponenter til varmt brugsvand, bl.a. varmtvandsrør og varmtvandsbeholder.

10
Varmeanlæg
Bygningens varmeanlæg, f.eks. kedler, fjernvarme, ovne og varmepumper.

11
Varmefordeling
Bygningens varmefordelingsanlæg, bl.a. varmeanlægget, varmerør og automatik.

12
Solenergi
Bygningens solenergi, f.eks. solvarme og solceller.

13
El og teknik
Bygningens driftsrelaterede el og teknik, f.eks. varmefordelingspumper, varmtvandspumper og vindmøller.

ENERGIMÆRKE

FOR BOLIGEN

Jørgen Jensens Vej 44
4700 Næstved

Energimærkningen er baseret på beregnet forbrug

A 2020 | A 2015 | A 2010 | B | C | **D** | E | F | G

Energistyrelsen

Gyldig fra den 13. april 2022 til den 13. april 2032
Energimærkningsnummer: 311593092