Energistyrelsen

ENERGIMÆRKNINGSRAPPORT

ENERGIMÆRKE OG FORSLAG TIL ENERGIFORBEDRINGER

Ørnebjergvej 25
2600 Glostrup

DIN BOLIG HAR ENERGIMÆRKE **C**

Du betaler hvert år 24.700 kr. mere, end du behøver i energiudgifter*

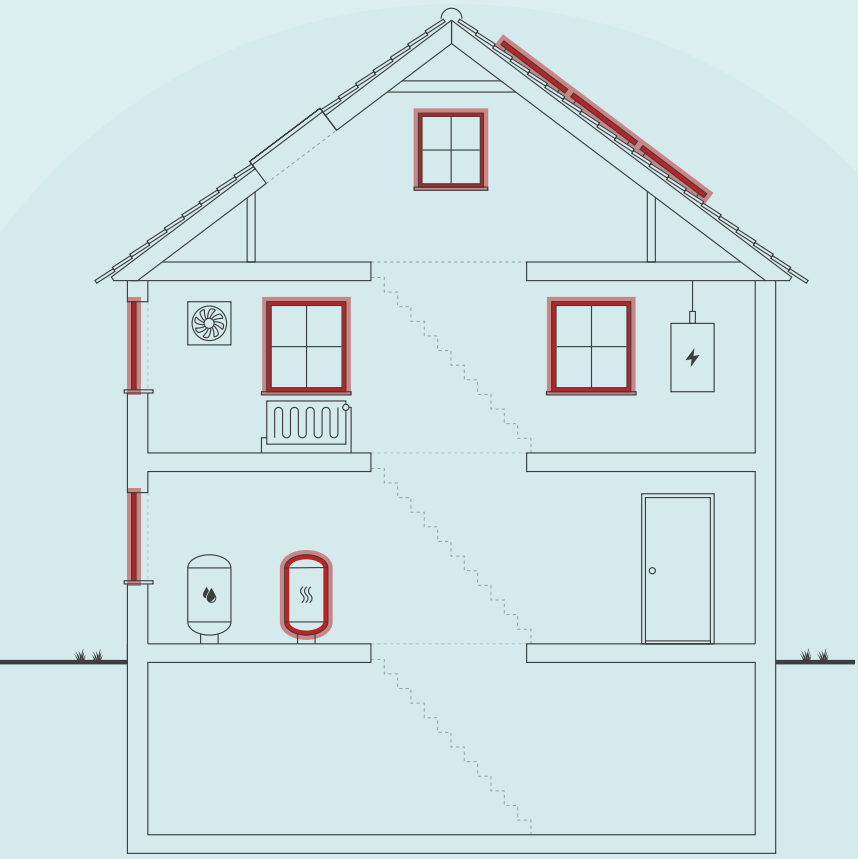

Skitsen illustrerer en generisk bygning, baseret på bygningens karaktertræk. Ikonforklaring kan ses under afsnittet IKONFORKLARING.

ENERGIKONSULENTENS BEDSTE ANBEFALINGER

1 Montage af nye solceller

Årlig besparelse:	4.400 kr.
Investering:	52.500 kr.

2 Installation af ny luft/vand varmepumpe med tilhørende varmtvandsbeholder

Årlig besparelse:	19.600 kr.
Investering:	160.000 kr.

3 Udskiftning af vinduer med termoruder i anneks til nye med energiruder

Årlig besparelse:	500 kr.
Investering:	11.000 kr.

DIT ÅRLIGE BESPARELSESPOTENTIALE*

	I DAG	EFTER RENTABLE TILTAG	DU SPARER ÅRLIGT
Naturgas	21.300 kr.	0 kr.	21.300 kr.
El til opvarmning	7.900 kr.	7.000 kr.	900 kr.
El til andet	15.300 kr.	12.800 kr.	2.500 kr.
Samlet energiudgift	44.500 kr.	19.800 kr.	24.700 kr.
Samlet CO_2-udledning	5,17 ton	1,76 ton	3,41 ton

* Tallene er baseret på en standardiseret brug af bygningen. Se siden: FORMÅLET MED ENERGIMÆRKNINGEN.

FORBEDRING AF ENERGIMÆRKET VED GENNEMFØRSEL AF ALLE RENTABLE FORSLAG:



Adresse
Ørnebjergvej 25
2600 Glostrup

Energimærkningsnummer
311593781

Gyldighedsperiode
1. april 2022 - 1. april 2032

Udarbejdet af
BygTech A/S
CVR-nr.: 26034108

På denne side får du hjælp til at igangsætte de energiforbedringer, som energikonsulenten har fremhævet. Du kan sammenligne tiltagene på tværs af økonomi, klima og praktiske forhold, ligesom der til hvert forslag er en trinvis guide til at komme i gang med energiforbedringerne.

På de følgende sider i rapporten finder du detaljeret information om energikonsulentens forbedringsforslag.

MONTAGE AF NYE SOLCELLER

1. Find en håndværker eller anden relevant fagperson som kan hjælpe dig med planlægning og udførelse af din energiforbedring.
2. På Sparenergi.dk kan du få inspiration til energiforbedringen om "Solcelleanlæg"
3. Læs mere om den konkrete energiforbedring på www.sparenergi.dk/solcelleanlaeg
4. Indhent et eller flere tilbud på energiforbedringen, udvælg den løsning, der passer dig bedst, og begynd din energiforbedring.

Besparelse
4.400 kr./årligt

CO_2-reduktion
569 kg./årligt

Investering
52.500 kr.

Renoveringstid
Fra 2 dage til 1 uge

INSTALLATION AF NY LUFT/VAND VARMEPUMPE MED TILHØRENDE VARMTVANDSBEHOLDER

1. Find en håndværker eller anden relevant fagperson som kan hjælpe dig med planlægning og udførelse af din energiforbedring.
2. På Sparenergi.dk kan du få inspiration til energiforbedringen om "Skift til luft til vand-varmepumpe"
3. Læs mere om den konkrete energiforbedring på www.sparenergi.dk/skift-til-luft-til-vandvarmepumpe
4. Indhent et eller flere tilbud på energiforbedringen, udvælg den løsning, der passer dig bedst, og begynd din energiforbedring.

Besparelse
19.600 kr./årligt

CO_2-reduktion
2.605 kg./årligt

Investering
160.000 kr.

Renoveringstid
Mere end 2 uger

UDSKIFTNING AF VINDUER MED TERMORUDER I ANNEKS TIL NYE MED ENERGIRUDER

1. Find en håndværker eller anden relevant fagperson som kan hjælpe dig med planlægning og udførelse af din energiforbedring.
2. På Sparenergi.dk kan du få inspiration til energiforbedringen om "Fra termorude til energirude"
3. Læs mere om den konkrete energiforbedring på www.sparenergi.dk/termorude-til-energirude
4. Indhent et eller flere tilbud på energiforbedringen, udvælg den løsning, der passer dig bedst, og begynd din energiforbedring.

Besparelse
500 kr./årligt

CO_2-reduktion
65 kg./årligt

Investering
11.000 kr.

Renoveringstid
Fra 2 dage til 1 uge

ENERGIPRISER

Svingende energipriser har ikke betydning for bygningens energimærke, men har indflydelse på energiøkonomien anført på forsiden. Nogle energimærker er udarbejdet i perioder, hvor energipriserne har været betydeligt højere end andre. Ved høje energipriser kan værdien af besparelsesforslag blive større, hvilket betyder, at det kan give økonomisk mening at gennemføre flere forslag.

HJÆLP TIL GENNEMFØRELSE AF ENERGIBESPARELSER OG RÅD OM FINANSIERING

Energikonsulenten kan fortælle dig, hvilke forudsætninger der ligger til grund for de enkelte forbedringsforslag. På sparenergi.dk kan du læse mere om energirenoveringer og finde inspiration og hjælp til at igangsætte en energirenovering. Find f.eks. Bygningsguiden, hvor vi har samlet viden om de mest almindelige hustyper i Danmark – så du kan få overblik over, hvordan man opnår en bedre bolig, der både er energieffektiv, har et godt indeklima og er tidssvarende.

Kontakt din bank: Flere banker tilbyder klima- og energieffektiviseringslån med lav rente. Ring til din bank og hør hvad de kan tilbyde.

ALLE RAPPORTENS ANBEFALINGER

På denne side kan du sammenligne økonomi og klimaeffekt for alle rapportens forbedringsforslag.

RENTABLE RENOVERINGSFORSLAG			
RENOVERINGSFORSLAG	ÅRLIG BESPARELSE*	INVESTERING	REDUKTION I ÅRLIGT UDLEDT CO_2
UDNYTTET TAGRUM Indvendig efterisolering af skråvægge på 1. sal med 100 mm isolering	500 kr.	17.400 kr.	60 kg CO_2
HULE YDERVÆGGE Udvendig efterisolering af hulmur med 150 mm mineraluld eller lign., hvor der ikke er facadeisoleret	2.800 kr.	100.600 kr.	373 kg CO_2
FACADEVINDUER Udskiftning af vinduer med termoruder i anneks til nye med energiruder	500 kr.	11.000 kr.	65 kg CO_2
VARMEPUMPER Installation af ny luft/vand varmepumpe med tilhørende varmtvandsbeholder	19.600 kr.	160.000 kr.	2.605 kg CO_2
SOLCELLER Montage af nye solceller	4.400 kr.	52.500 kr.	569 kg CO_2
ANDRE FORSLAG DER KAN VÆRE RENTABLE, HVIS DE UDFØRES SAMMEN MED ANDRE RENOVERINGER			
FACADEVINDUER Udskiftning af eksisterende vinduer med tolags energiruder med kold kant i anneks til nye med energiruder, Energiklasse A	200 kr.		24 kg CO_2

* Tallene er baseret på en standardiseret brug af bygningen. Se siden: FORMÅLET MED ENERGIMÆRKNINGEN.

FORMÅLET MED ENERGIMÆRKNINGEN

Energimærkning af bygninger har to formål: Mærkningen synliggør bygningens beregnede energibehov og er derfor en form for varedeklaration, når en bygning sælges eller udlejes. På baggrund af det beregnede energibehov tildeles boligen en karakter på energimærkningsskalaen fra A2020 til G.

Rapporten giver et overblik over de energimæssige forbedringer af boligen, som er rentable at gennemføre eller kan være rentable, hvis de udføres sammen med andre renoveringer. Rapporten beskriver hvad forbedringerne går ud på, hvad de koster at gennemføre, hvor meget energi og CO2 man sparer, og hvor stor besparelse der kan opnås på el- og varmeregninger ud fra det beregnede energibehov.

DERFOR SKAL DU GENNEMFØRE ENERGIFORBEDRINGER:

BEDRE INDEKLIMA
Når du energiforbedrer kan det have en positiv betydning for indeklimaet.

VARMERE OVERFLADER
Dit hus bliver bedre til at holde på varmen, så du får mere gavn af de dele af huset, der før var for kolde til at bruge i hverdagen.

ØGET KOMFORT
Du får nemmere ved at holde den rette temperatur i boligen, så den bliver rarere at være i.

MINDRE TRÆK
Din bolig bliver tættere, så det ikke længere trækker fra de steder, hvor du før var generet af kulde og træk.

Det beregnede energibehov er en ret præcis indikator for bygningens energimæssige kvalitet – i modsætning til det faktiske forbrug, som naturligvis er stærkt afhængigt både af vejret og af de vaner, som bygningens brugere har. Nogle sparer på varmen, mens andre fyrer for åbne vinduer eller bruger store mængder varmt vand.

For at kunne sammenligne bygningers energimæssige kvalitet, beregnes bygningens beregnede energibehov ud fra en række standardantagelser for vejr, familiestørrelse, indendørstemperatur, adfærd m.v. Nedenfor ses de mest centrale antagelser for det beregnede energibehov.

FIRE ÅRSAGER TIL AT HUSETS FAKTISKE VARMEREGNING KAN AFVIGE FRA DET BEREGNEDE ENERGIBEHOV I RAPPORTEN:

FAMILIESTØRRELSE
Der antages en gennemsnitlig familiestørrelse relativt til husets størrelse. Den faktiske varmeregning kan afvige, hvis der bo flere eller færre end antaget.

INDENDØRSTEMPERATUR
Der antages en konstant opvarmning af huset til 20°C. Den faktiske varmeregning kan afvige, hvis beboerne ønsker en højere eller lavere temperatur.

VARMTVANDSFORBRUG
Der antages et gennemsnitligt forbrug af varmt vand relativt til husets størrelse. Den faktiske varmeregning kan afvige, hvis beboerne bruger mere eller mindre varmt vand.

VEJRFORHOLD
Der antages gennemsnitlige vejrforhold. Den faktiske varmeregning kan afvige, hvis vinteren er særlig varm eller kold.

BAGGRUNDSINFORMATION

BYGNINGSBESKRIVELSE / Ørnebjergvej 25, 2600 Glostrup

ADRESSE			BBR NR.	BFE NR.
Ørnebjergvej 25, 2600 Glostrup			161-39578-1	2120145
BYGNINGENS ANVENDELSE I FØLGE BBR				OPFØRELSESÅR
Fritliggende enfamilieshus (parcelhus) (120)				1928
ÅR FOR VÆSENTLIG RENOVERING	VARMEFORSYNING	SUPPLERENDE VARME	BOLIGAREAL I BBR	ERHVERVSAREAL I BBR
2019	Kedel	Elvarme og Varmepumpe	186 m²	0 m²
OPVARMET BYGNINGSAREAL	HERAF TAGETAGE OPVARMET	HERAF KÆLDERETAGE OPVARMET	UOPVARMET KÆLDERETAGE	
186 m²	33 m²	0 m²	14 m²	

C	A 2010	A 2010
ENERGIMÆRKE	ENERGIMÆRKE EFTER RENTABLE BESPARELSESFORSLAG	ENERGIMÆRKE EFTER ALLE BESPARELSESFORSLAG

BYGNINGENS BEREGNEDE ENERGIBEHOV

Opvarmning

FORSYNINGSFORM	VARMEBEHOV I kWh	OMREGNET TIL ENERGIENHED FOR FORSYNINGSFORM
Naturgas	16.410	1.491,8 m³ naturgas
Elektricitet	3.152	3.152 kWh elektricitet

Andre energibehov

EL TIL ANDET*	kWh
El til bygningsdrift	391
El til forbrug	5.703

*El til bygningsdrift er det elforbrug, der i beregningen går til installationer, f.eks. varmefordelingspumper, ventilation mv. El til forbrug dækker over et standardiseret, gennemsnitligt elforbrug til f.eks. hvidevarer, tv mv. El til forbrug påvirker ikke energimærkekarakteren, men den varme der afgives fra elforbrugende udstyr reducerer bygningens beregnede varmebehov.

ANVENDTE ENERGIPRISER INKL. AFGIFTER VED BEREGNING AF BESPARELSER

Anvendte energipriser ved beregning af energibesparelserne i denne rapport:

Naturgas
14,3 kr. pr. m³

Elektricitet til opvarmning
2,50 kr. pr. kWh

Elektricitet til andet end opvarmning
2,50 kr. pr. kWh

I beregninger er anvendt estimerede priser, der omfatter materialer, timeløn til professionelle håndværkere, eventuelle projekteringsomkostninger, byggepladsomkostninger - herunder stillads samt følge- og miljøomkostninger.

Det anbefales at indhente overslag på rapportens besparelsesforslag til almen orientering inden en konkret planlægning igangsættes, herunder projektforslag og indhentning af en fast tilbudspris. Der kan være store afvigelser fra den estimerede pris og en konkret pris, blandt andet på grund af regionale og beskæftigelsesmæssige forhold.

De anvendte el- og brændselspriser er med udgangspunkt i beregningsprogrammets standardpriser, da energipriser er varierende. Priser kan derfor afvige fra aktuelle forhold.

OPLYST FORBRUG INKL. MOMS OG AFGIFTER

Denne rapport er udskrevet fra www.boligejer.dk, og er derfor tilgængelig for offentligheden. Hvis det faktiske energiforbrug i bygningen og omkostningerne til dækning af det, er registeret ved energimærkningen, fremgår det ikke i denne rapport, da oplysningerne er fortrolige for enfamiliehuse.

FORBEHOLD FOR PRISER PÅ INVESTERING I ENERGIBESPARELSE

Energimærkets besparelsesforslag er baseret på energikonsulentens erfaring og vurdering. Før energibesparelsesforslagene iværksættes, bør der altid indhentes tilbud fra flere leverandører, da de angivne priser alene skal betragtes som vejledende. Desuden bør det undersøges om energiforbedringen kræver myndighedsgodkendelse.

Årligt abonnement for salg af el bør undersøges nærmere, da dette variere meget på det frie el marked.

For en konkret vurdering af ejendommens isoleringsmæssige tilstand, skal der udføres destruktive indgreb i klimaskærmen.

FIRMA

Firmanummer: 600177
CVR-nummer: 26034108

BygTech A/S
Ejbydalsvej 162
2600 Glostrup

peterlarsen@bygtech.dk
tlf. 44 91 70 50

Ved energikonsulent
Peter Larsen

RAPPORTENS GYLDIGHED

Gyldig fra 1. april 2022 til den 1. april 2032

KLAGEMULIGHEDER

Tror du, der er fejl i rapporten, eller ønsker du at klage over energimærkningen, skal du rette henvendelse til det certificerede energimærkningsfirma, der har udarbejdet mærkningen.
Ejeren af bygningen eller enheden kan klage. Klagen skal være modtaget hos det certificerede energimærkningsfirma, senest:

- 1 år efter energimærkningsrapportens dato, eller
- 1 år efter bygningens overtagelsesdag, som er aftalt mellem sælger og køber, hvis bygningen efter indberetningen af energimærkningsrapporten har fået ny ejer - dog senest 6 år efter energimærkningsrapportens datering.

Reglerne om klageadgang står i gældende bekendtgørelse om energimærkning af bygninger. Klik ind på linket og læs mere om, hvordan du indgiver en klage.

www.ens.dk/ansvarsomraader/energimaerkning-af-bygninger/klagevejledning

Det certificerede energimærkningsfirma behandler klagen og bør meddele sin skriftlige afgørelse af klagen inden for 4 uger.

DESTRUKTIVE UNDERSØGELSER

Der er i forbindelse med bygningsbesigtigelsen ikke givet tilladelse til at foretage destruktive undersøgelser. Oplysning om isolering beror derfor på energikonsulentens skøn, tegningsmateriale og byggeskik.

BEHANDLING AF OPLYSNINGER

Energistyrelsen er ansvarlig for behandlingen af oplysninger om bygningen, herunder offentliggørelse af energimærkningsrapporten. Du kan læse mere om reglerne, samt hvordan vi behandler oplysninger på vores hjemmeside.

www.ens.dk/ansvarsomraader/energimaerkning-af-bygninger/lovgivning-om-energimaerkning

ENERGIKONSULENTENS SUPPLERENDE KOMMENTARER

Energimærkningen er udarbejdet efter retningslinjerne i den gældende Håndbog for Energikonsulenter.

Grundlaget for energimærkningen består af en besigtigelse af ejendommens klimaskærm og varmeanlæg.

Boligen er et enfamiliehus opført i 1928 med tilbygninger, og har været igennem flere ombygninger.

Der forelå plan,- snit- og facadetegning dateret 1928 samt facade- og plantegning af 2019.

I rapporten er der i statusbeskrivelsen for hver bygningsdel beskrevet hvordan isoleringsforholdet i konstruktionen er bestemt.

Enkelte steder er isolering ved lukkede konstruktioner skønnet ud fra gængs byggeskik ved opførelsen.

Der kan være forskelle på de skønnede og de rent faktiske isoleringstykkelser i de bygningsdele, der ikke er tilgængelige for en besigtigelse.

Der var ingen adgang til loftrum i anneks.

Det opvarmede areal er fremkommet ved hjælp af tegninger, BBR og opmåling på stedet.

Der forelå tidligere energimærke 311214229 af 24.11.2016.

I beregningerne er det forudsat at nuværende ejer opvarmer hele boligen.

Der er ikke udført destruktive undersøgelser af konstruktioner i ejendommen, da ejer ikke gav tilladelse. Grundlaget for bestemmelsen af konstruktioner er angivet under de enkelte bygningsdele.

Der er ikke radiatoranlæg i kælder. Kælderen er derfor regnet som uopvarmet.

Efterisolering og udskiftning af vinduer vil forbedre varmekomforten i bygningen idet de indvendige overflader bliver varmere. Oplevelsen af træk fra kolde overflader vil derved reduceres.
Desuden vil de stadig stigende energipriser være en motiverende faktor for at reducere husets energiforbrug.

Det anbefales, at der etableres friskluftsventiler i vinduer mindst 1 pr. rum ved en eventuel vinduesudskiftning.

Ønskes der yderligere oplysninger om løsningsforslag og muligheder for efterisolering, varmeinstallationer og ventilation, henvises til "Videncenter for energibesparelser i bygninger" Foruden informative tegninger og eksempler på flere aktuelle situationer, enhver husejer kan komme ud for, indeholder de enkelte afsnit også en udførlig arbejdsbeskrivelse i et let og forståeligt sprog. Der er også henvisninger til yderligere informationer om de enkelte løsningsforslag.

Videncenter for energibesparelser kan kontaktes på tlf. 72 20 22 55 eller på hjemmesiden www.byggeriogenergi.dk

KOMMENTARER TIL BYGNINGSBESKRIVELSEN

De registreringer og opmålinger på ejendommen, der er foretaget i forbindelse med energimærkningen, er i rimelig overensstemmelse med BBR meddelelsen, både hvad angår anvendelse og arealopgørelse for ejendommen.

GENNEMGANG AF BOLIGENS ENERGITILSTAND

På de følgende sider kan du se en detaljeret beskrivelse af energitilstanden af din bolig, energikonsulentens forslag til energiforbedringer og tilhørende energiløsninger.

Nogle forbedringsforslag er rentable. Det betyder, at du sparer mere på dit energiforbrug inden for energiforbedringens levetid, end energiforbedringen koster at gennemføre.

De rentable forslag fremgår med en investeringspris.

Nogle forbedringsforslag kan med fordel overvejes ved renoveringer, eller hvis der er bygningsdele, der alligevel skal udskiftes. Investeringsprisen til forbedringsforslag ved renovering, er ikke angivet da investeringen vil afhænge af den konkrete renovering, som skal ske i forbindelse med besparelsesforslaget.

TAG OG LOFT

LOFTRUM

STATUS

Loftsrum over tilbygning er isoleret med 400 mm mineraluld.

Loftsrum over værelse i anneks er isoleret med 300 mm mineraluld.
Konstruktions- og isoleringsforhold er baseret på ejers oplysninger.

UDNYTTET TAGRUM

STATUS

Skråvægge på 1. sal er isoleret med 200 mm mineraluld.

Hanebåndsloft er isoleret med 400 mm mineraluld.

Skråvægge i anneks er isoleret med 300 mm mineraluld.
Konstruktions- og isoleringsforhold er baseret på ejers oplysninger.

RENOVERINGSFORSLAG	ÅRLIG BESPARELSE	INVESTERING
Indvendig efterisolering af skråvægge på 1. sal med 100 mm isolering, så den samlede isoleringstykkelse opnår 300 mm. Det foreslås at isolere skråvægge indefra, i forbindelse med større indvendig renovering. Eksisterende beklædning fjernes og bortskaffes, og der udføres den nødvendige forskalling for den nye isolering og vægbeklædning. Tætheden skal sikres iht. gældende regler.	500 kr.	17.400 kr.

YDERVÆGGE

HULE YDERVÆGGE

STATUS

Ydervægge i hovedhus og anneks er udført som 30 cm hulmur.
Vægge består udvendigt og indvendigt af tegl. Hulrummet er efterisoleret med mineraluldsgranulat.
Konstruktions- og isoleringsforhold er baseret på ejers oplysninger.

Dele af ydervægge i anneks er efterisoleret med 100 mm udvendig hård skumisolering afsluttet med puds.
Konstruktions- og isoleringsforhold er baseret på ejers oplysninger.

RENOVERINGSFORSLAG	ÅRLIG BESPARELSE	INVESTERING
Udvendig efterisolering af ydervægge med 150 mm mineraluldsisolering eller lign., hvor der ikke er efterisoleret udvendigt. Den udvendige efterisolering afsluttes med en facadepudsløsning eller en hertil godkendt pladebeklædning. Vinduerne skal muligvis flyttes med ud i facaderne eller alternativt udskiftes helt i forbindelse hermed. En udvendig isoleringsløsning sikrer optimal kuldebroafbrydelse. Facadernes udseende ændres dog markant, og det skal forinden arbejdet igangsættes undersøges, om lokale bestemmelser evt. hindrer en sådan ændring i bygningens udseende.	2.800 kr.	100.600 kr.

LETTE YDERVÆGGE

STATUS

Lette ydervægge i tilbygning er udført som let konstruktion med beklædning ud- og indvendig.
Der er isoleret med 200 mm mineraluld og 50 mm hård skumisolering udvendigt.
Konstruktions- og isoleringsforhold er baseret på ejers oplysninger.

VINDUER, OVENLYS OG DØRE

FACADEVINDUER

STATUS

Vinduer er med henholdsvis tolags energiruder med kold kant og varm kant, enkelte vinduer er med trelags energiruder med varm kant og enkelte er med tolags termoruder.

RENOVERINGSFORSLAG	ÅRLIG BESPARELSE	INVESTERING
Eksisterende vinduer med tolags termoruder i anneks foreslås udskiftet til nye vinduer med energiruder, energiklasse A.	500 kr.	11.000 kr.
RENOVERINGSFORSLAG	**ÅRLIG BESPARELSE**	**INVESTERING**
Eksisterende vinduer med tolags energiruder med kold kant i anneks foreslås udskiftet til nye vinduer med energiruder, energiklasse A.	200 kr.	

OVENLYS

STATUS

Ovenlysvinduer er monteret med tolags energiruder.

YDERDØRE

STATUS

Hoveddør er med isolerede fyldninger og beklædning på begge sider.

Terrassedør er med tolags energirude med varm kant.

Bagdør er med fyldning og tolags energirude med varm kant.

GULVE

TERRÆNDÆK

STATUS

Terrændæk i stue i anneks er udført i beton og med strøgulve, der er isoleret med 50 mm mineraluld mellem strøer. Under betonen er gulvet uisoleret.
Konstruktions- og isoleringsforhold er baseret på ejers oplysninger.

Terrændæk i værelse i anneks er udført af beton med slidlagsgulv. Gulvet er uisoleret.
Konstruktions- og isoleringsforhold er skønnet ud fra opførelsestidspunktet.

Terrændæk i hovedhus og tilbygning er udført af beton med slidlagsgulv. Gulvet er isoleret med 300 mm polystyrenplader under betonen.
Konstruktions- og isoleringsforhold er baseret på ejers oplysninger.

ETAGEADSKILLELSE

STATUS

Gulv mod uopvarmet kælder i anneks er af træ/bjælker, og er isoleret med 200 mm mineraluld.
Konstruktions- og isoleringsforhold er baseret på ejers oplysninger.

VENTILATION

VENTILATION

STATUS

Der er naturlig ventilation i hele bygningen.
Bygningen er normal tæt, da konstruktionssamlinger og fuger ved vindues- og døråbninger, samt tætningslister i vinduer og udvendige døre fremstår i god stand.

VARMEANLÆG

VARMEANLÆG

STATUS

Der er varmeforsyning i form af el-panel i værelse i tilbygning . El-panel er indregnet, som en andel af det samlede opvarmede areal.

KEDLER

STATUS

Ejendommen opvarmes med en Vaillant ecoTEC naturgaskedel placeret i køkken i anneks.
Kedlen er tilsluttet bygningens centralvarmesystem, og opvarmer til både brugsvand og rumopvarmning.
Kedlen er en kondenserende gaskedel fra ca. 2015.

VARMEPUMPER

STATUS

Der er monteret to varmepumper, som producerer luftvarme til rumopvarmning.
Varmepumper er typen luft/luft, hvilket vil sige at varmepumper er et splitanlæg med en udedel og en indedel.
Luftvarmepumper forsyner stue i anneks og 1. sal med varme.

RENOVERINGSFORSLAG	ÅRLIG BESPARELSE	INVESTERING
Der foreslås installation af ny luft til vand varmepumpe. I den forbindelse fjernes den eksisterende varmeinstallation samt supplerende el-vandvarmere og el-panel. Anlægget består af en inde- og udedel, som veksler energi i luften om til varme, der via indedelen leverer varme til både rumopvarmning og varmt brugsvand. Selve indedelen kan placeres anneks. I rum uden gulvvarme installeres der nyt radiatorsystem til opvarmning med varmepumpe. Der foreslås installation af ny varmtvandsbeholder. Det varme brugsvand produceres i en ny, præisoleret varmtvandsbeholder. Beholderen er en del af et samlet	19.600 kr.	160.000 kr.

kombimodul. Det anbefales altid at få udført en konkret beregning ud fra en leverandørs- eller producents specifikke beregningsdata, inden arbejdet igangsættes. Ligeledes er det altid en god ide at indhente et samlet tilbud fra en leverandør/montør. Begge dele vil ofte kunne medvirke til en endnu bedre rentabilitet.		

SOLVARME

STATUS

Der er intet solvarmeanlæg på bygningen.
Der er ikke foreslået energiforbedring, da der er foreslået konvertering til luft til vand varmepumpe.

VARMEFORDELING

VARMEFORDELING

STATUS

Den primære opvarmning af ejendommen sker via vandbåren gulvvarme, som er suppleret med luft til luft varmepumper, der opvarmer stue i anneks og 1. sal.
Der er supplerende el-gulvvarme i badeværelser.

VARMEFORDELINGSPUMPER

STATUS

I varmeanlægget er der monteret en fordelingspumpe integreret i naturgaskedel.

På gulvvarmefordelinger er der monteret fordelingspumpe, af fabrikat Grundfos, type Alpha 2.

AUTOMATIK

STATUS

Der er monteret automatiske rumfølere i opvarmede rum med gulvvarme til styring af rumtemperaturen.

Der er monteret udetemperaturkompensering til regulering af fremløbstemperaturen i varmeanlægget.

Udenfor fyringssæsonen forudsættes det i beregningen, at varmeanlægget kan afbrydes. Enten automatisk via udeføler eller manuelt ved lukning af ventiler og slukning af varmefordelingspumper.

VARMT BRUGSVAND

VARMT BRUGSVAND

STATUS

I beregningen er der indregnet et varmtvandsforbrug på 250 liter pr. m² opvarmet boligareal pr. år.

VARMTVANDSRØR

STATUS

Varmetabet fra tilslutningsrør under 5 meter indregnes med et standard værdisæt for rørlængde og isoleringsniveau svarende til 4 meter med 30 mm isolering. Dette udføres iht. gældende Håndbog for Energikonsulenter.

VARMTVANDSBEHOLDER

STATUS

Varmt brugsvand produceres i præisoleret vandvarmer, fabrikat Metro 110 placeret ved siden af naturgaskedel i køkken i anneks.

Den varme brugsvandsproduktion suppleres af to små el-vandvarmere.

EL

SOLCELLER

STATUS

Der er ingen solceller på bygningen.

RENOVERINGSFORSLAG	ÅRLIG BESPARELSE	INVESTERING
Montering af solceller på tagflade mod syd. Det anbefales at der monteres solceller af typen Monokrystallinske silicium med et areal på ca. 17,5 m². For at opnå optimal virkningsgrad kan det være nødvendigt at beskære eventuelle trækroner, så der ikke opstår skyggevirkning på solcellerne. Det bør undersøges om den eksisterende tagkonstruktion er egnet til den ekstra vægt fra solcellerne. En eventuel udgift til dette er ikke medtaget i forslagets økonomi.	4.400 kr.	52.500 kr.

IKONFORKLARING

En bygning består af mange dele, der har betydning for bygningens energibehov. Figuren herunder giver en forklaring af de væsentligste dele på tværs af konstruktioner og installationer.

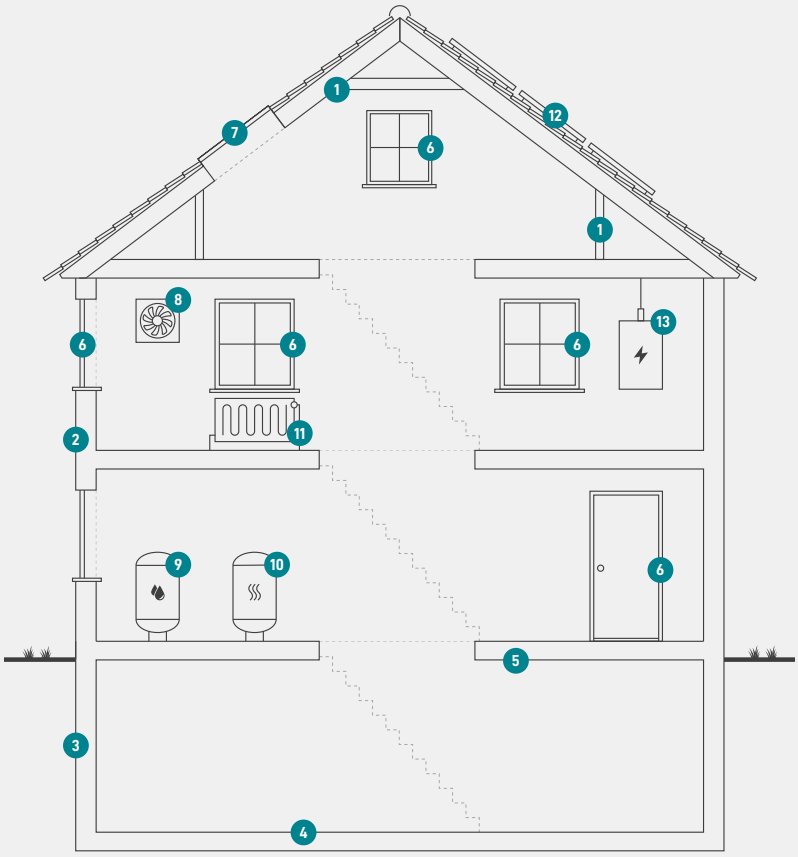

1
Tag og loft
Bygningens øverste del af klimaskærmen, f.eks. et loftrum, et fladt tag eller et udnyttet tagrum.

2
Ydervægge
Bygningens vægge ud mod det fri eller mod uopvarmede områder. Væggen kan være hule, massive eller lette ydervægge.

3
Kælderydervægge
Bygningens kældervægge, som vender mod jorden.

4
Kældergulv
Bygningens nederste del af klimaskærmen i bygninger med opvarmet kælder.

5
Etageadskillelse og gulv
Bygningens nederste del af klimaskærmen, f.eks. terrændæk, gulv mod krybekælder eller etageadskillelse mod uopvarmet kælder.

6
Vinduer/døre
Bygningens facadevinduer og yderdøre.

7
Ovenlys
Bygningens ovenlysvinduer.

8
Ventilation
Bygningens ventilationsanlæg og ventilationskanaler.

9
Varmt brugsvand
Bygningens komponenter til varmt brugsvand, bl.a. varmtvandsrør og varmtvandsbeholder.

10
Varmeanlæg
Bygningens varmeanlæg, f.eks. kedler, fjernvarme, ovne og varmepumper.

11
Varmefordeling
Bygningens varmefordelingsanlæg, bl.a. varmeanlægget, varmerør og automatik.

12
Solenergi
Bygningens solenergi, f.eks. solvarme og solceller.

13
El og teknik
Bygningens driftsrelaterede el og teknik, f.eks. varmefordelingspumper, varmtvandspumper og vindmøller.

ENERGIMÆRKE

FOR BOLIGEN

Ørnebjergvej 25
2600 Glostrup

Energimærkningen er baseret på beregnet forbrug

A 2020 | A 2015 | A 2010 | B | **C** | D | E | F | G

Energistyrelsen

Gyldig fra den 1. april 2022 til den 1. april 2032
Energimærkningsnummer: 311593781