Energistyrelsen

ENERGIMÆRKNINGSRAPPORT

ENERGIMÆRKE OG FORSLAG TIL ENERGIFORBEDRINGER

Frederiksberggade 59
8600 Silkeborg

DIN BOLIG HAR ENERGIMÆRKE

D

Du betaler hvert år 5.300 kr. mere, end du behøver i energiudgifter*

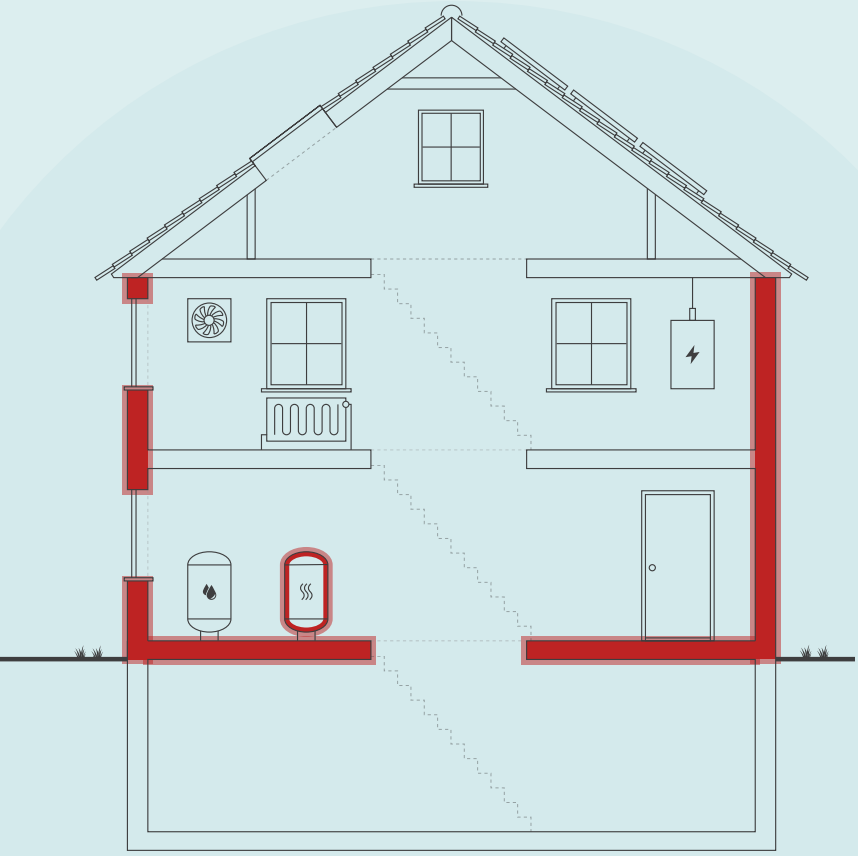

Skitsen illustrerer en generisk bygning, baseret på bygningens karaktertræk. Ikonforklaring kan ses under afsnittet IKONFORKLARING.

ENERGIKONSULENTENS BEDSTE ANBEFALINGER

1 Isolering af uisoleret gulv mod uopvarmet kælder med 150 mm isolering

Årlig besparelse:	2.400 kr.
Investering:	28.000 kr.

2 Montering af radiator i toiletrum

Årlig besparelse:	500 kr.
Investering:	6.000 kr.

3 Efterisolering af let væg og trappeløb mod uopvarmet trapperum til kælder.

Årlig besparelse:	400 kr.
Investering:	8.300 kr.

DIT ÅRLIGE BESPARELSESPOTENTIALE*

	I DAG	EFTER RENTABLE TILTAG	DU SPARER ÅRLIGT
Fjernvarme	20.900 kr.	16.300 kr.	4.600 kr.
El til opvarmning	700 kr.	0 kr.	700 kr.
El til andet	10.200 kr.	10.200 kr.	0 kr.
Samlet energiudgift	31.800 kr.	26.500 kr.	5.300 kr.
Samlet CO_2-udledning	2,33 ton	1,88 ton	0,45 ton

* Tallene er baseret på en standardiseret brug af bygningen. Se siden: FORMÅLET MED ENERGIMÆRKNINGEN.

FORBEDRING AF ENERGIMÆRKET VED GENNEMFØRSEL AF ALLE RENTABLE FORSLAG:

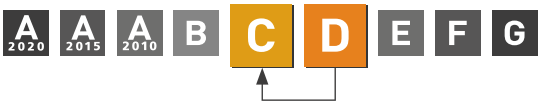

Adresse
Frederiksberggade 59
8600 Silkeborg

Energimærkningsnummer
311593785

Gyldighedsperiode
20. april 2022 - 20. april 2032

Udarbejdet af
Tjek Din Bolig, Silkeborg Aps /
Midtjysk Tegnestue ApS
CVR-nr.: 33238851

På denne side får du hjælp til at igangsætte de energiforbedringer, som energikonsulenten har fremhævet. Du kan sammenligne tiltagene på tværs af økonomi, klima og praktiske forhold, ligesom der til hvert forslag er en trinvis guide til at komme i gang med energiforbedringerne.

På de følgende sider i rapporten finder du detaljeret information om energikonsulentens forbedringsforslag.

ISOLERING AF UISOLERET GULV MOD UOPVARMET KÆLDER MED 150 MM ISOLERING

1. Find en håndværker eller anden relevant fagperson som kan hjælpe dig med planlægning og udførelse af din energiforbedring.
2. På Sparenergi.dk kan du få inspiration til energiforbedringen om "Isolering af gulv over uopvarmet kælder"
3. Læs mere om den konkrete energiforbedring på www.sparenergi.dk/isolering-af-gulv-over-uopvarmet-kaelder
4. Indhent et eller flere tilbud på energiforbedringen, udvælg den løsning, der passer dig bedst, og begynd din energiforbedring.

Besparelse
2.400 kr./årligt

CO_2-reduktion
202 kg./årligt

Investering
28.000 kr.

Renoveringstid
Fra 1 uge til 2 uger

MONTERING AF RADIATOR I TOILETRUM

1. Find en håndværker eller anden relevant fagperson som kan hjælpe dig med planlægning og udførelse af din energiforbedring.
2. Undersøg nærmere om Montering af radiator i toiletrum
3. Læs mere om energiforbedringer på sparenergi.dk
4. Indhent et eller flere tilbud på energiforbedringen, udvælg den løsning, der passer dig bedst, og begynd din energiforbedring.

Besparelse
500 kr./årligt

CO_2-reduktion
32 kg./årligt

Investering
6.000 kr.

Renoveringstid
Op til 2 dage

EFTERISOLERING AF LET VÆG OG TRAPPELØB MOD UOPVARMET TRAPPERUM TIL KÆLDER.

1. Find en håndværker eller anden relevant fagperson som kan hjælpe dig med planlægning og udførelse af din energiforbedring.
2. Undersøg nærmere om Efterisolering af let væg og trappeløb mod uopvarmet trapperum til kælder.
3. Læs mere om energiforbedringer på sparenergi.dk
4. Indhent et eller flere tilbud på energiforbedringen, udvælg den løsning, der passer dig bedst, og begynd din energiforbedring.

Besparelse
400 kr./årligt

CO_2-reduktion
27 kg./årligt

Investering
8.300 kr.

Renoveringstid
Fra 2 dage til 1 uge

ENERGIPRISER

Svingende energipriser har ikke betydning for bygningens energimærke, men har indflydelse på energiøkonomien anført på forsiden. Nogle energimærker er udarbejdet i perioder, hvor energipriserne har været betydeligt højere end andre. Ved høje energipriser kan værdien af besparelsesforslag blive større, hvilket betyder, at det kan give økonomisk mening at gennemføre flere forslag.

HJÆLP TIL GENNEMFØRELSE AF ENERGIBESPARELSER OG RÅD OM FINANSIERING

Energikonsulenten kan fortælle dig, hvilke forudsætninger der ligger til grund for de enkelte forbedringsforslag. På sparenergi.dk kan du læse mere om energirenoveringer og finde inspiration og hjælp til at igangsætte en energirenovering. Find f.eks. Bygningsguiden, hvor vi har samlet viden om de mest almindelige hustyper i Danmark – så du kan få overblik over, hvordan man opnår en bedre bolig, der både er energieffektiv, har et godt indeklima og er tidssvarende.

Kontakt din bank: Flere banker tilbyder klima- og energieffektiviseringslån med lav rente. Ring til din bank og hør hvad de kan tilbyde.

ALLE RAPPORTENS ANBEFALINGER

På denne side kan du sammenligne økonomi og klimaeffekt for alle rapportens forbedringsforslag.

RENTABLE RENOVERINGSFORSLAG			
RENOVERINGSFORSLAG	ÅRLIG BESPARELSE*	INVESTERING	REDUKTION I ÅRLIGT UDLEDT CO_2
UDNYTTET TAGRUM Efterisolering af hanebåndsloft med 350 mm isolering og fjernelse af eksisterende isolering. Udvendig efterisolering af kvistflunke med 250 mm. Efterisolering af fladt tag på kviste med 300 mm isolering, så den samlede isolering udgør 350 mm. Udvendig efterisolering af skråvægge med 300 mm isolering. Efterisolering af loft mod skunkrum med 200 mm isolering og efterisolering af vægge mod skunkrum med 200 mm isolering. NB! I investeringen er kun indregnet isoleringsarbejdet	2.300 kr.	65.300 kr.	195 kg CO_2
LETTE VÆGGE MOD UOPVARMEDE RUM Efterisolering af let væg og trappeløb mod uopvarmet trapperum til kælder.	400 kr.	8.300 kr.	27 kg CO_2
ETAGEADSKILLELSE Isolering af uisoleret gulv mod uopvarmet kælder med 150 mm isolering	2.400 kr.	28.000 kr.	202 kg CO_2
VARMEANLÆG Montering af radiator i toiletrum	500 kr.	6.000 kr.	32 kg CO_2
VARMTVANDSRØR Isolering af tilslutningsrør til varmtvandsbeholder op til 50 mm	100 kr.	1.100 kr.	7 kg CO_2
ANDRE FORSLAG DER KAN VÆRE RENTABLE, HVIS DE UDFØRES SAMMEN MED ANDRE RENOVERINGER			
HULE YDERVÆGGE Udvendig efterisolering med 150 mm isolering og afsluttende facadepuds	2.200 kr.		186 kg CO_2
FACADEVINDUER Udskiftning af eksisterende vinduer	2.400 kr.		206 kg CO_2
YDERDØRE Udskiftning af eksisterende gl. terrassedøre	400 kr.		32 kg CO_2
VARMERØR Isolering af varmerør op til 50 mm	400 kr.		28 kg CO_2
SOLCELLER Montage af nye solceller	3.500 kr.		724 kg CO_2

* Tallene er baseret på en standardiseret brug af bygningen. Se siden: FORMÅLET MED ENERGIMÆRKNINGEN.

FORMÅLET MED ENERGIMÆRKNINGEN

Energimærkning af bygninger har to formål: Mærkningen synliggør bygningens beregnede energibehov og er derfor en form for varedeklaration, når en bygning sælges eller udlejes. På baggrund af det beregnede energibehov tildeles boligen en karakter på energimærkningsskalaen fra A2020 til G.

Rapporten giver et overblik over de energimæssige forbedringer af boligen, som er rentable at gennemføre eller kan være rentable, hvis de udføres sammen med andre renoveringer. Rapporten beskriver hvad forbedringerne går ud på, hvad de koster at gennemføre, hvor meget energi og CO2 man sparer, og hvor stor besparelse der kan opnås på el- og varmeregninger ud fra det beregnede energibehov.

DERFOR SKAL DU GENNEMFØRE ENERGIFORBEDRINGER:

BEDRE INDEKLIMA
Når du energiforbedrer kan det have en positiv betydning for indeklimaet.

VARMERE OVERFLADER
Dit hus bliver bedre til at holde på varmen, så du får mere gavn af de dele af huset, der før var for kolde til at bruge i hverdagen.

ØGET KOMFORT
Du får nemmere ved at holde den rette temperatur i boligen, så den bliver rarere at være i.

MINDRE TRÆK
Din bolig bliver tættere, så det ikke længere trækker fra de steder, hvor du før var generet af kulde og træk.

Det beregnede energibehov er en ret præcis indikator for bygningens energimæssige kvalitet – i modsætning til det faktiske forbrug, som naturligvis er stærkt afhængigt både af vejret og af de vaner, som bygningens brugere har. Nogle sparer på varmen, mens andre fyrer for åbne vinduer eller bruger store mængder varmt vand.

For at kunne sammenligne bygningers energimæssige kvalitet, beregnes bygningens beregnede energibehov ud fra en række standardantagelser for vejr, familiestørrelse, indendørstemperatur, adfærd m.v. Nedenfor ses de mest centrale antagelser for det beregnede energibehov.

FIRE ÅRSAGER TIL AT HUSETS FAKTISKE VARMEREGNING KAN AFVIGE FRA DET BEREGNEDE ENERGIBEHOV I RAPPORTEN:

FAMILIESTØRRELSE
Der antages en gennemsnitlig familiestørrelse relativt til husets størrelse. Den faktiske varmeregning kan afvige, hvis der bo flere eller færre end antaget.

INDENDØRSTEMPERATUR
Der antages en konstant opvarmning af huset til 20°C. Den faktiske varmeregning kan afvige, hvis beboerne ønsker en højere eller lavere temperatur.

VARMTVANDSFORBRUG
Der antages et gennemsnitligt forbrug af varmt vand relativt til husets størrelse. Den faktiske varmeregning kan afvige, hvis beboerne bruger mere eller mindre varmt vand.

VEJRFORHOLD
Der antages gennemsnitlige vejrforhold. Den faktiske varmeregning kan afvige, hvis vinteren er særlig varm eller kold.

BAGGRUNDSINFORMATION

BYGNINGSBESKRIVELSE / Frederiksberggade 59, 8600 Silkeborg

ADRESSE			BBR NR.	BFE NR.
Frederiksberggade 59, 8600 Silkeborg			740-6973-1	5651365
BYGNINGENS ANVENDELSE I FØLGE BBR				OPFØRELSESÅR
Fritliggende enfamilieshus (parcelhus) (120)				1936
ÅR FOR VÆSENTLIG RENOVERING	VARMEFORSYNING	SUPPLERENDE VARME	BOLIGAREAL I BBR	ERHVERVSAREAL I BBR
Ikke angivet	Fjernvarme	Elvarme og Brændeovn	122 m²	0 m²
OPVARMET BYGNINGSAREAL	HERAF TAGETAGE OPVARMET	HERAF KÆLDERETAGE OPVARMET	UOPVARMET KÆLDERETAGE	
122 m²	50 m²	0 m²	72 m²	

D	C	A 2010
ENERGIMÆRKE	ENERGIMÆRKE EFTER RENTABLE BESPARELSESFORSLAG	ENERGIMÆRKE EFTER ALLE BESPARELSESFORSLAG

BYGNINGENS BEREGNEDE ENERGIBEHOV

Opvarmning

FORSYNINGSFORM	VARMEBEHOV I kWh	OMREGNET TIL ENERGIENHED FOR FORSYNINGSFORM
Fjernvarme	23.780	23,78 MWh fjernvarme
Elektricitet	238	238 kWh elektricitet

Andre energibehov

EL TIL ANDET*	kWh
El til bygningsdrift	0
El til forbrug	3.741

*El til bygningsdrift er det elforbrug, der i beregningen går til installationer, f.eks. varmefordelingspumper, ventilation mv. El til forbrug dækker over et standardiseret, gennemsnitligt elforbrug til f.eks. hvidevarer, tv mv. El til forbrug påvirker ikke energimærkekarakteren, men den varme der afgives fra elforbrugende udstyr reducerer bygningens beregnede varmebehov.

ANVENDTE ENERGIPRISER INKL. AFGIFTER VED BEREGNING AF BESPARELSER

Anvendte energipriser ved beregning af energibesparelserne i denne rapport:

Fjernvarme
735 kr. pr. MWh
Fast afgift: 3.368 kr. pr. år

Elektricitet til opvarmning
2,70 kr. pr. kWh

Elektricitet til andet end opvarmning
2,70 kr. pr. kWh

Fjernvarmeprisen er i denne rapport fastsat ud fra de tariffer, der var gældende ved energimærkningsrapportens officielle indberetningsdato.

El-prisen pr. kWh er indregnet inklusive alle afgifter, gebyrer og moms.

OPLYST FORBRUG INKL. MOMS OG AFGIFTER

Denne rapport er udskrevet fra www.boligejer.dk, og er derfor tilgængelig for offentligheden. Hvis det faktiske energiforbrug i bygningen og omkostningerne til dækning af det, er registeret ved energimærkningen, fremgår det ikke i denne rapport, da oplysningerne er fortrolige for enfamiliehuse.

FORBEHOLD FOR PRISER PÅ INVESTERING I ENERGIBESPARELSE

Energimærkets besparelsesforslag er baseret på energikonsulentens erfaring og vurdering. Før energibesparelsesforslagene iværksættes, bør der altid indhentes tilbud fra flere leverandører, da de angivne priser alene skal betragtes som vejledende. Desuden bør det undersøges om energiforbedringen kræver myndighedsgodkendelse.

Årligt abonnement for salg af el bør undersøges nærmere, da dette variere meget på det frie el marked.

For en konkret vurdering af ejendommens isoleringsmæssige tilstand, skal der udføres destruktive indgreb i klimaskærmen.

DESTRUKTIVE UNDERSØGELSER

Der er i forbindelse med bygningsbesigtigelsen ikke givet tilladelse til at foretage destruktive undersøgelser. Oplysning om isolering beror derfor på energikonsulentens skøn, tegningsmateriale og byggeskik.

FIRMA

Firmanummer: 600532
CVR-nummer: 33238851

Tjek Din Bolig, Silkeborg Aps / Midtjysk Tegnestue ApS
Porsevænget 3
8600 Silkeborg

schoeler@energimail.dk
tlf. 2148 5186

Ved energikonsulent
John Schøler

RAPPORTENS GYLDIGHED

Gyldig fra 20. april 2022 til den 20. april 2032

KLAGEMULIGHEDER

Tror du, der er fejl i rapporten, eller ønsker du at klage over energimærkningen, skal du rette henvendelse til det certificerede energimærkningsfirma, der har udarbejdet mærkningen.
Ejeren af bygningen eller enheden kan klage. Klagen skal være modtaget hos det certificerede energimærkningsfirma, senest:

- 1 år efter energimærkningsrapportens dato, eller
- 1 år efter bygningens overtagelsesdag, som er aftalt mellem sælger og køber, hvis bygningen efter indberetningen af energimærkningsrapporten har fået ny ejer - dog senest 6 år efter energimærkningsrapportens datering.

Reglerne om klageadgang står i gældende bekendtgørelse om energimærkning af bygninger. Klik ind på linket og læs mere om, hvordan du indgiver en klage.

www.ens.dk/ansvarsomraader/energimaerkning-af-bygninger/klagevejledning

Det certificerede energimærkningsfirma behandler klagen og bør meddele sin skriftlige afgørelse af klagen inden for 4 uger.

BEHANDLING AF OPLYSNINGER

Energistyrelsen er ansvarlig for behandlingen af oplysninger om bygningen, herunder offentliggørelse af energimærkningsrapporten. Du kan læse mere om reglerne, samt hvordan vi behandler oplysninger på vores hjemmeside.

www.ens.dk/ansvarsomraader/energimaerkning-af-bygninger/lovgivning-om-energimaerkning

ENERGIKONSULENTENS SUPPLERENDE KOMMENTARER

Bygningen er et fritliggende enfamilieshus med kælder, opført i 1936 med et boligareal på 122. Boligen har kun gennemgået mindre ændringer og efterisoleringer, bl.a. hulmursisolering og montering af enkelte energibesparende døre. Der kan derfor, på trods af den forholdsvis billige fjernvarme i området, udføres flere energiøkonomiske rentable forbedringer i boligen samt forbedringer i forbindelse med renovering. Se forslag.

Der forelå plan- og snittegninger, dateret maj 1936. Oplysninger på tegninger og ejeroplysninger samt visuel kontrol er anvendt til vurdering af isoleringsforhold i de skjulte konstruktioner.
Desuden forelå sælgeroplysningsskema og BBR.

I stue er der installeret en brændeovn og evt. forbrug af brænde indgår ikke i beregningerne.

Kælder er ikke medregnet i det opvarmet areal.
Der er en enkelt radiator i kælder, kælder er dog ikke medregnet som opvarmet, da den vurderes som ikke indrettet til daglig brug.

Det anbefales, at varmeanlægget i sommerperioden lukkes ned til kun, at producere varmt brugsvand.
Det er vigtigt at opnå en afkøling af fjernvarmevandet på – i gennemsnit – mindst 30 grader. Hvis dette ikke er tilfældet, kan fjernvarmeselskabet pålægge ejendommen en strafafgift.

Energispareforslagene er alle, især de rentable, en god forretning for bygningsejeren, uanset om pengene til investeringen skal lånes eller ej. Endvidere vil energiforbedringer ofte medføre en væsentlig bedre komfort, især ved udskiftning til nye døre og vinduer med energiruder. Det anbefales at indhente tilbud på de ønskede forbedringer før arbejdet bestilles til udførelse.
Der gøres opmærksom på, at forslag vedr. efterisolering af bygningskonstruktioner som f.eks. gulve, lofter og vægge alene er beregnet ud fra et energimæssigt hensyn. Der er i forslagene ikke taget højde for eventuelt arkitektoniske og/eller dugpunkts/fugtmæssige konsekvenser af forslagene, samt en eventuel forringelse af loftshøjden i kælder. Det anbefales generelt, at kontakte en rådgiver/fagmand for at få udarbejdet en detaljeret projektbeskrivelse før isolerings- og/eller ombygningsarbejder igangsættes.

KOMMENTARER TIL BYGNINGSBESKRIVELSEN

Det registrerede opvarmede etageareal stemmer overens med oplysningerne i BBR-ejermeddelelsen.

GENNEMGANG AF BOLIGENS ENERGITILSTAND

På de følgende sider kan du se en detaljeret beskrivelse af energitilstanden af din bolig, energikonsulentens forslag til energiforbedringer og tilhørende energiløsninger.

Nogle forbedringsforslag er rentable. Det betyder, at du sparer mere på dit energiforbrug inden for energiforbedringens levetid, end energiforbedringen koster at gennemføre.

De rentable forslag fremgår med en investeringspris.

Nogle forbedringsforslag kan med fordel overvejes ved renoveringer, eller hvis der er bygningsdele, der alligevel skal udskiftes. Investeringsprisen til forbedringsforslag ved renovering, er ikke angivet da investeringen vil afhænge af den konkrete renovering, som skal ske i forbindelse med besparelsesforslaget.

TAG OG LOFT

FLADT TAG

STATUS

Det flade tag på kviste er isoleret med 50 - 75mm mineraluld.
Konstruktions- og isoleringsforhold er skønnet ud fra opførelsestidspunktet.

UDNYTTET TAGRUM

STATUS

Hanebåndsloft er isoleret med ca. 50 mm mineraluld. I mindre områder er der udlagt ca. 100 mm mineraluld

Skråvægge er isoleret med ca.100 mm mineraluld.
Konstruktions- og isoleringsforhold er delvis baseret på ejers oplysninger og visuel betragtning.

Loft mod skunkrum er isoleret med 100 til 200 mm svarende til ca. 150 mm mineraluld i gennemsnit.
Konstruktionstykkelse er målt ved skunklem. Isoleringsforholdet er skønnet ud fra dette.

Vægge mod skunkrum er isoleret med 100 - 200 mm svarende til gennemsnit ca. 150 mm mineraluld.
Konstruktionstykkelse er målt ved skunklem. Isoleringsforholdet er skønnet ud fra dette.

RENOVERINGSFORSLAG	ÅRLIG BESPARELSE	INVESTERING
Efterisolering af hanebåndslofter med 350 mm isolering. Inden Isolering af hanebåndsloft igangsættes, skal det undersøges nærmere, om de eksisterende konstruktioner er tilstrækkeligt tætte. Den eksisterende isolering fjernes, og der monteres ny dampspærre eller udbedring, hvis der allerede er en sådan monteret. Afsluttende etableres der ny gangbro i tagrummet. Udvendig efterisolering med 250 mm isolering i kvistflunke, så den samlede mængde udgør 300 mm isolering. Den udvendige vægbeklædning nedtages og bortskaffes. Der udføres den nødvendige ombygning af både kvistvægge og skotrender. Efterisoleringen afsluttes med ny og godkendt pladebeklædning. Vinduerne skal muligvis flyttes med ud i facaderne eller alternativt udskiftes helt i forbindelse hermed. En udvendig isoleringsløsning sikrer optimal kuldebroafbrydelse. Facadernes udseende ændres dog markant, og det skal forinden arbejdet igangsættes undersøges, om lokale bestemmelser evt. hindrer en sådan ændring i bygningens udseende. Eksisterende "flade" tage på kviste efterisoleres udvendigt med 300 mm trædefast isolering, så den samlede mængde udgør 350 mm isolering, og afsluttes med tagpap.	2.300 kr.	65.300 kr.

Den nye tagflade skal have en taghældning på mindst 1:40. Eksisterende tagbeklædning (zink) fjernes forinden og nyt tagpap og evt. underlag udføres. Herved sikres et tæt underlag, der kan fungere som dampspærre i den nye konstruktion. Hvis det eksisterende tag er udført med ventilationsspalte mellem isoleringslag og tidligere tagbeklædning, skal spalten lukkes effektivt for ikke at miste effekten af efterisoleringslaget. Udvendig efterisolering af skråvægge med 300 mm isolering, så den samlede isoleringstykkelse opnår 400 mm. Det foreslås at isolere skråvægge udefra, i forbindelse med tagrenovering. Eksisterende tag nedtages, og der udføres den nødvendige justering af spær, så der gøres plads til den nye isoleringstykkelse. Isolering og tæthed skal sikres iht. gældende regler. Efterisolering af loft mod skunkrum med 200 mm isolering. Eksisterende isolering bevares i muligt omfang, så der efter fremtidige forhold er isoleret med 350 mm. Det påregnes at skunke er tilgængelige, hvorved overslagsprisen alene omfatter udlægning af den nye isolering. Efterisolering af vægge mod skunkrum med 200 mm isolering. Eksisterende isolering bevares i muligt omfang, så der efter fremtidige forhold er isoleret med 350 mm. Det påregnes at skunke er tilgængelige, hvorved overslagsprisen alene omfatter montering af den nye isolering. NB! En samlet efterisolering af hele tagetagen vil anbefales udført i forbindelse med udførelse af nyt tagbelægning. Den oplyste investering er baseret på isoleringsarbejdet og omfatter ikke selve udskiftningen af tagbelægning og dertilhørende arbejder.		

YDERVÆGGE

HULE YDERVÆGGE

STATUS

Ydervægge er udført som 30 cm hulmur. Vægge består udvendigt og indvendigt af tegl. Hulrummet er efterisoleret med mineraluldsgranulat.
Konstruktions- og isoleringsforhold er baseret på ejers oplysninger og hulmursattest fra Rockwool dateret d. 14.12.1974.

RENOVERINGSFORSLAG	ÅRLIG BESPARELSE	INVESTERING
Udvendig efterisolering af hulrumsisolerede ydervægge af tegl med 150 mm isolering. Den udvendige efterisolering afsluttes med en facadepudsløsning eller en hertil godkendt pladebeklædning. Vinduerne skal muligvis flyttes med ud i facaderne eller alternativt udskiftes helt i forbindelse hermed. En udvendig isoleringsløsning sikrer optimal kuldebroafbrydelse. Facadernes udseende ændres dog markant, og det skal forinden arbejdet igangsættes undersøges, om lokale bestemmelser evt. hindrer en sådan ændring i bygningens udseende.	2.200 kr.	

LETTE YDERVÆGGE

STATUS

Kvistflunke er udført som let konstruktion med beklædning ud- og indvendig. Hulrum mellem beklædninger er isoleret med ca. 50 mm mineraluld.
Konstruktions- og isoleringsforhold er skønnet ud fra opførelsestidspunktet.
Besparelsesforslag er medtaget under Udnyttet tagrum.

LETTE VÆGGE MOD UOPVARMEDE RUM

STATUS

Vægge og trappeløb mod uopvarmet kælderrum (trapperum) er udført som let konstruktion med beklædning og uden isolering.
Konstruktionstykkelse er målt ved dør. Isoleringsforholdet er skønnet ud fra dette.

RENOVERINGSFORSLAG	ÅRLIG BESPARELSE	INVESTERING
Efterisolering med ca. 200 mm isolering i let væg og under trappeløb om muligt. Eksisterende pladebeklædning nedtages og bortskaffes i nødvendigt omfang. Arbejdet udføres iht. gældende regler på området, hvad angår materialekrav samt eventuelt placering og udførelse af dampspærre. I forbindelse med arbejdet, skal tekniske installationer føres med ud i den nye væg.	400 kr.	8.300 kr.

VINDUER, OVENLYS OG DØRE

FACADEVINDUER

STATUS

Bygningen er primært monteret med vinduer med 2 lags termoruder. Kvistvindue mod øst er med 1 lags glas.

RENOVERINGSFORSLAG	ÅRLIG BESPARELSE	INVESTERING
Vinduer med 2 lags termoruder og 1 lag glas udskiftes til vinduer med energirude med 3 lags glas og varm kant, energiklasse A	2.400 kr.	

YDERDØRE

STATUS

Massiv yderdør med isolerede fyldninger og beklædning på begge sider.

Terrassedør mod øst er med flere vinduesfag, monteret med tolags energiruder med kold kant.

Terrassedør ved altan er monteret med tolags termorude med kold kant.

Terrassedør i stue med uisoleret fyldning og enkeltfagsvindue, monteret med tolags termorude med kold kant udvendigt og koblet ramme indvendigt

RENOVERINGSFORSLAG	ÅRLIG BESPARELSE	INVESTERING
Eksisterende terrassedør ved altan og i stue foreslås udskiftet til nye, monteret med energiruder, energiklasse A.	400 kr.	

GULVE

ETAGEADSKILLELSE

STATUS

Gulv mod uopvarmet kælder, beton med trægulv er uisoleret.
Konstruktions- og isoleringsforhold er konstateret ud fra tegningsmateriale og visuel betragtning.

Gulv i stue mod nord mod uopvarmet kælder og garage er beton med trægulv (strøgulv), isoleret med ca. 30 mm mineraluld.
Konstruktions- og isoleringsforhold er skønnet ud fra opførelsestidspunktet.

RENOVERINGSFORSLAG	ÅRLIG BESPARELSE	INVESTERING
Isolering af uisoleret gulv mod uopvarmet kælder med 150 mm isolering. Montering af nedhængt loft i kælder på underside af etageadskillelse af beton og træ. Der udføres effektiv dampspærre og afsluttes med godkendt beklædning. Det er vigtigt at have fokus på at rumhøjden ikke gøres lavere end bygningsreglementets krav herfor. Efter isoleringen af etageadskillelsen vil temperaturen i kælderen blive lavere. Herved øges risikoen for fugtproblemer, hvis der ikke ventileres. Det anbefales at etablere udeluftventiler i alle rum, og husejeren bør instrueres i korrekt udluftning af kælderen så fugt mv. undgås. Efterisolering af gulv i stue mod nord mod uopvarmet kælder og garage med 150 mm isolering. Isoleringstykkelsen i garagen kan med fordel øges til ca. 250 mm (pga den høje rumhøjde i garagen). Montering af nedhængt loft i kælder på underside af etageadskillelse af beton og træ. Der udføres effektiv dampspærre og afsluttes med godkendt beklædning. Det er vigtigt at have fokus på at rumhøjden ikke gøres lavere end bygningsreglementets krav herfor. Efter isoleringen af etageadskillelsen vil temperaturen i kælderen blive lavere. Herved øges risikoen for fugtproblemer, hvis der ikke ventileres. Det anbefales at etablere udeluftventiler i alle rum, og husejeren bør instrueres i korrekt udluftning af kælderen så fugt mv. undgås.	2.400 kr.	28.000 kr.

VENTILATION

VENTILATION

STATUS

Der er naturlig ventilation i hele bygningen. Bygningen er normal tæt, da konstruktionssamlinger og fuger ved vindues- og døråbninger, samt tætningslister i vinduer og udvendige døre fremstår i god stand.

VARMEANLÆG

VARMEANLÆG

STATUS

Der er supplerende varmeforsyning i form af el-radiatorer i toiletrum ved entre. El-radiator er indregnet, som en andel af det samlede opvarmede areal.

RENOVERINGSFORSLAG	ÅRLIG BESPARELSE	INVESTERING
Eksisterende el-radiator fjernes og der monteres ny radiator tilsluttet centralvarmeanlægget.	500 kr.	6.000 kr.

FJERNVARME

STATUS

Bygningen opvarmes med fjernvarme. Anlægget er udført som direkte fjernvarmeanlæg, med fjernvarmevand i fordelingsnettet.

OVNE

STATUS

Der er supplerende varmeforsyning i form af en brændeovn. Brændeovnen er placeret i stuen. Varmekilden indgår ikke i beregning af energiforbruget, i henhold til Energistyrelsens beregningsregler.

Brændeovnen er vurderet til at være produceret i perioden 1990-2007 (oplyst 2001).

VARMEPUMPER

STATUS

Der er ikke stillet forslag til varmepumpe, da dette, med bygningens eksisterende varmeanlæg og den dertilhørende energipris, ikke vil kunne medføre et fornuftigt og rentabelt forslag.

SOLVARME

STATUS

Der er ikke stillet forslag til solvarmeanlæg, da dette, med bygningens eksisterende varmeanlæg og den dertilhørende energipris, ikke vil kunne medføre et fornuftigt og rentabelt forslag.

VARMEFORDELING

VARMEFORDELING

STATUS

Den primære opvarmning af ejendommen sker via radiatorer i opvarmede rum. Varmefordelingsrør er udført som to-strengs anlæg. Der er desuden gulvvarme i badeværelse i tagetagen.

VARMERØR

STATUS

Varmerør i kælder er udført som 1/2" og 3/4" stålrør eller tilsvarende. Varmerørene er isoleret med ca. 20 - 30 mm isolering. Mindre områder er uisoleret.

RENOVERINGSFORSLAG	ÅRLIG BESPARELSE	INVESTERING
Isolering af varmerør op til 50 mm isolering, udført enten med rørskåle eller lamelmåtter.	400 kr.	

AUTOMATIK

STATUS

Der er monteret termostatventiler på alle radiatorer til regulering af korrekt rumtemperatur.

VARMT BRUGSVAND

VARMT BRUGSVAND

STATUS

I beregningen er der indregnet et varmtvandsforbrug på 250 liter pr. m² opvarmet boligareal pr. år.

VARMTVANDSRØR

STATUS

Tilslutningsrør til varmtvandsbeholder er udført som 15 mm rustfri stålrør eller tilsvarende. Rørene er isoleret med ca. 15 mm isolering. Mindre områder er uisoleret.

RENOVERINGSFORSLAG	ÅRLIG BESPARELSE	INVESTERING
Isolering af tilslutningsrør til varmtvandsbeholder/gennemstrømningsvandvarmer op til 50 mm isolering, udført enten med rørskåle eller lamelmåtter.	100 kr.	1.100 kr.

VARMTVANDSBEHOLDER

STATUS

Varmt brugsvand produceres via brugsvandsveksler, fabrikat Redan fra 2007.

EL

SOLCELLER

STATUS

Der er ingen solceller på bygningen.

RENOVERINGSFORSLAG	ÅRLIG BESPARELSE	INVESTERING
Montering af solceller på tagflade mod vest. (Eventuelt kan ca. halvdelen med fordel placeres mod øst) Det anbefales at der monteres solceller af typen Monokrystallinske silicium med et areal på ca. 30 m². For at opnå optimal virkningsgrad kan det være nødvendigt at beskære eventuelle trækroner, så der ikke opstår skyggevirkning på solcellerne. Det bør undersøges om den eksisterende tagkonstruktion er egnet til den ekstra vægt fra solcellerne. En eventuel udgift til dette er ikke medtaget i forslagets økonomi. I forbindelse med en eventuel udskiftning af eksisterende tag kan solcellepaneler eventuelt integreres i tagbelægningen.	3.500 kr.	

IKONFORKLARING

En bygning består af mange dele, der har betydning for bygningens energibehov. Figuren herunder giver en forklaring af de væsentligste dele på tværs af konstruktioner og installationer.

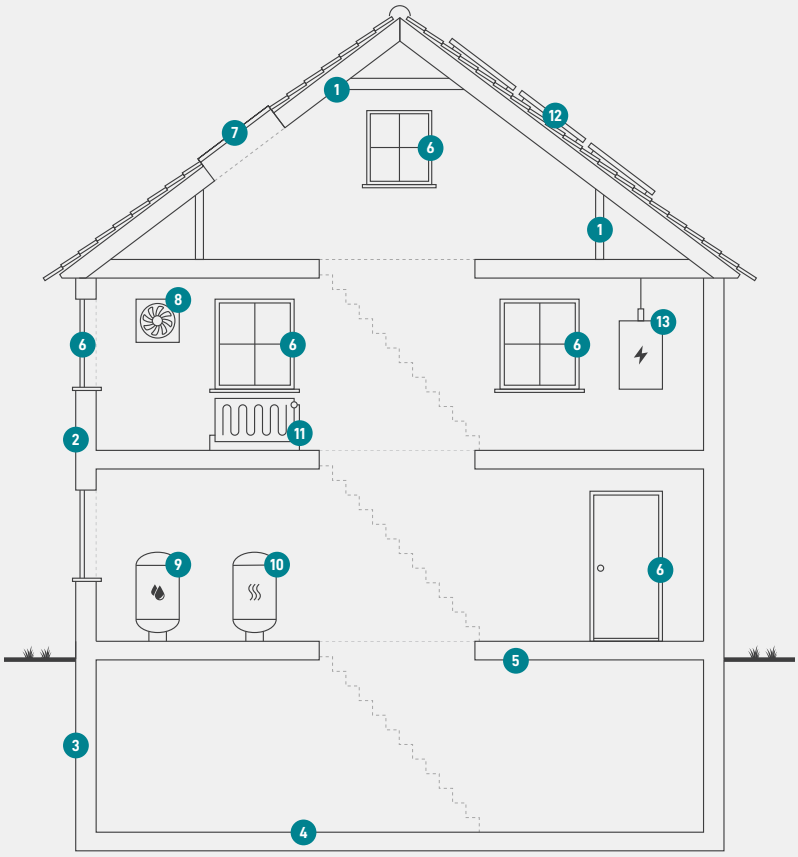

1
Tag og loft
Bygningens øverste del af klimaskærmen, f.eks. et loftrum, et fladt tag eller et udnyttet tagrum.

2
Ydervægge
Bygningens vægge ud mod det fri eller mod uopvarmede områder. Væggen kan være hule, massive eller lette ydervægge.

3
Kælderydervægge
Bygningens kældervægge, som vender mod jorden.

4
Kældergulv
Bygningens nederste del af klimaskærmen i bygninger med opvarmet kælder.

5
Etageadskillelse og gulv
Bygningens nederste del af klimaskærmen, f.eks. terrændæk, gulv mod krybekælder eller etageadskillelse mod uopvarmet kælder.

6
Vinduer/døre
Bygningens facadevinduer og yderdøre.

7
Ovenlys
Bygningens ovenlysvinduer.

8
Ventilation
Bygningens ventilationsanlæg og ventilationskanaler.

9
Varmt brugsvand
Bygningens komponenter til varmt brugsvand, bl.a. varmtvandsrør og varmtvandsbeholder.

10
Varmeanlæg
Bygningens varmeanlæg, f.eks. kedler, fjernvarme, ovne og varmepumper.

11
Varmefordeling
Bygningens varmefordelingsanlæg, bl.a. varmeanlægget, varmerør og automatik.

12
Solenergi
Bygningens solenergi, f.eks. solvarme og solceller.

13
El og teknik
Bygningens driftsrelaterede el og teknik, f.eks. varmefordelingspumper, varmtvandspumper og vindmøller.

ENERGIMÆRKE

FOR BOLIGEN

Frederiksberggade 59
8600 Silkeborg

Energimærkningen er baseret på beregnet forbrug

A 2020 | A 2015 | A 2010 | B | C | **D** | E | F | G

Energistyrelsen

Gyldig fra den 20. april 2022 til den 20. april 2032
Energimærkningsnummer: 311593785