Energistyrelsen

ENERGIMÆRKNINGSRAPPORT

ENERGIMÆRKE OG FORSLAG TIL ENERGIFORBEDRINGER

Brandstrupvej 28
4293 Dianalund

DIN BOLIG HAR ENERGIMÆRKE

C

Du betaler hvert år 7.000 kr. mere, end du behøver i energiudgifter*

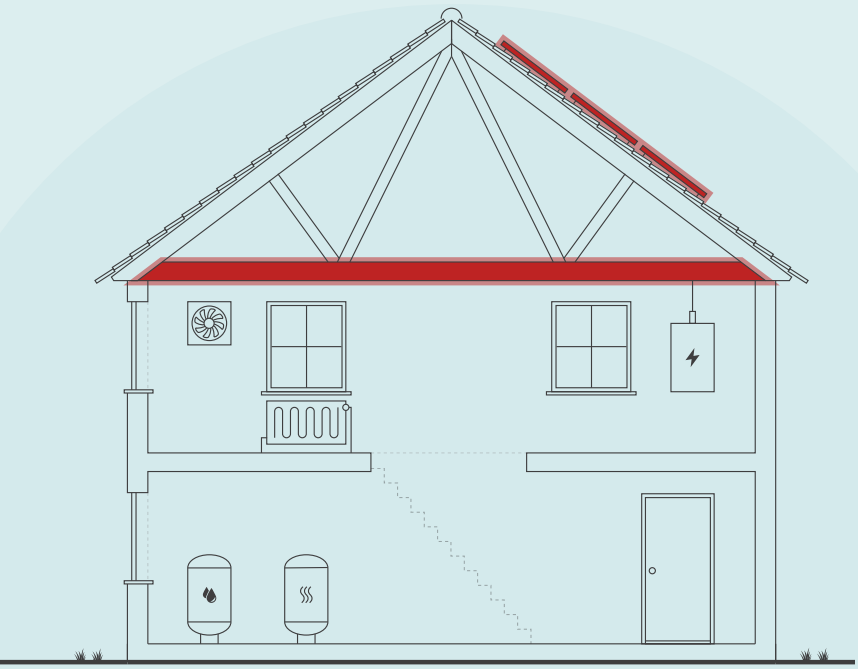

Skitsen illustrerer en generisk bygning, baseret på bygningens karaktertræk. Ikonforklaring kan ses under afsnittet IKONFORKLARING.

ENERGIKONSULENTENS BEDSTE ANBEFALINGER

1 Montage af nyt solcelleanlæg.

Årlig besparelse:	2.900 kr.
Investering:	49.000 kr.

2 Efterisolering af loftsrum op til 400 mm isolering.

Årlig besparelse:	3.800 kr.
Investering:	31.600 kr.

DIT ÅRLIGE BESPARELSESPOTENTIALE*

	I DAG	EFTER RENTABLE TILTAG	DU SPARER ÅRLIGT
El til opvarmning	13.100 kr.	8.300 kr.	4.800 kr.
El til andet	13.700 kr.	11.500 kr.	2.200 kr.
Samlet energiudgift	26.800 kr.	19.800 kr.	7.000 kr.
Samlet CO_2-udledning	2,93 ton	1,83 ton	1,11 ton

* Tallene er baseret på en standardiseret brug af bygningen. Se siden: FORMÅLET MED ENERGIMÆRKNINGEN.

FORBEDRING AF ENERGIMÆRKET VED GENNEMFØRSEL AF ALLE RENTABLE FORSLAG:



Adresse
Brandstrupvej 28
4293 Dianalund

Energimærkningsnummer
311596945

Gyldighedsperiode
21. april 2022 - 21. april 2032

Udarbejdet af
Energiingeniørerne ApS
CVR-nr.: 35894675

På denne side får du hjælp til at igangsætte de energiforbedringer, som energikonsulenten har fremhævet. Du kan sammenligne tiltagene på tværs af økonomi, klima og praktiske forhold, ligesom der til hvert forslag er en trinvis guide til at komme i gang med energiforbedringerne.

På de følgende sider i rapporten finder du detaljeret information om energikonsulentens forbedringsforslag.

MONTAGE AF NYT SOLCELLEANLÆG.

1. Find en håndværker eller anden relevant fagperson som kan hjælpe dig med planlægning og udførelse af din energiforbedring.
2. På Sparenergi.dk kan du få inspiration til energiforbedringen om "Solcelleanlæg"
3. Læs mere om den konkrete energiforbedring på www.sparenergi.dk/solcelleanlaeg
4. Indhent et eller flere tilbud på energiforbedringen, udvælg den løsning, der passer dig bedst, og begynd din energiforbedring.

Besparelse
2.900 kr./årligt

CO_2-reduktion
572 kg./årligt

Investering
49.000 kr.

Renoveringstid
Fra 2 dage til 1 uge

EFTERISOLERING AF LOFTSRUM OP TIL 400 MM ISOLERING.

1. Find en håndværker eller anden relevant fagperson som kan hjælpe dig med planlægning og udførelse af din energiforbedring.
2. På Sparenergi.dk kan du få inspiration til energiforbedringen om "Isolering af loft"
3. Læs mere om den konkrete energiforbedring på www.sparenergi.dk/isolering-af-loft
4. Indhent et eller flere tilbud på energiforbedringen, udvælg den løsning, der passer dig bedst, og begynd din energiforbedring.

Besparelse
3.800 kr./årligt

CO_2-reduktion
535 kg./årligt

Investering
31.600 kr.

Renoveringstid
Fra 2 dage til 1 uge

ENERGIPRISER

Svingende energipriser har ikke betydning for bygningens energimærke, men har indflydelse på energiøkonomien anført på forsiden. Nogle energimærker er udarbejdet i perioder, hvor energipriserne har været betydeligt højere end andre. Ved høje energipriser kan værdien af besparelsesforslag blive større, hvilket betyder, at det kan give økonomisk mening at gennemføre flere forslag.

HJÆLP TIL GENNEMFØRELSE AF ENERGIBESPARELSER OG RÅD OM FINANSIERING

Energikonsulenten kan fortælle dig, hvilke forudsætninger der ligger til grund for de enkelte forbedringsforslag. På sparenergi.dk kan du læse mere om energirenoveringer og finde inspiration og hjælp til at igangsætte en energirenovering. Find f.eks. Bygningsguiden, hvor vi har samlet viden om de mest almindelige hustyper i Danmark – så du kan få overblik over, hvordan man opnår en bedre bolig, der både er energieffektiv, har et godt indeklima og er tidssvarende.

Kontakt din bank: Flere banker tilbyder klima- og energieffektiviseringslån med lav rente. Ring til din bank og hør hvad de kan tilbyde.

ALLE RAPPORTENS ANBEFALINGER

På denne side kan du sammenligne økonomi og klimaeffekt for alle rapportens forbedringsforslag.

RENTABLE RENOVERINGSFORSLAG			
RENOVERINGSFORSLAG	ÅRLIG BESPARELSE*	INVESTERING	REDUKTION I ÅRLIGT UDLEDT CO_2
LOFTRUM Efterisolering af loftsrum op til 400 mm isolering.	3.800 kr.	31.600 kr.	535 kg CO_2
SOLCELLER Montage af nyt solcelleanlæg.	2.900 kr.	49.000 kr.	572 kg CO_2
ANDRE FORSLAG DER KAN VÆRE RENTABLE, HVIS DE UDFØRES SAMMEN MED ANDRE RENOVERINGER			
YDERDØRE Udskiftning af yderdør med termoruder.	200 kr.		27 kg CO_2
TERRÆNDÆK Etablering af nyt terrændæk med 300 mm isolering og vandbåren gulvvarme.	5.700 kr.		800 kg CO_2

* Tallene er baseret på en standardiseret brug af bygningen. Se siden: FORMÅLET MED ENERGIMÆRKNINGEN.

FORMÅLET MED ENERGIMÆRKNINGEN

Energimærkning af bygninger har to formål: Mærkningen synliggør bygningens beregnede energibehov og er derfor en form for varedeklaration, når en bygning sælges eller udlejes. På baggrund af det beregnede energibehov tildeles boligen en karakter på energimærkningsskalaen fra A2020 til G.

Rapporten giver et overblik over de energimæssige forbedringer af boligen, som er rentable at gennemføre eller kan være rentable, hvis de udføres sammen med andre renoveringer. Rapporten beskriver hvad forbedringerne går ud på, hvad de koster at gennemføre, hvor meget energi og CO2 man sparer, og hvor stor besparelse der kan opnås på el- og varmeregninger ud fra det beregnede energibehov.

DERFOR SKAL DU GENNEMFØRE ENERGIFORBEDRINGER:

BEDRE INDEKLIMA
Når du energiforbedrer kan det have en positiv betydning for indeklimaet.

VARMERE OVERFLADER
Dit hus bliver bedre til at holde på varmen, så du får mere gavn af de dele af huset, der før var for kolde til at bruge i hverdagen.

ØGET KOMFORT
Du får nemmere ved at holde den rette temperatur i boligen, så den bliver rarere at være i.

MINDRE TRÆK
Din bolig bliver tættere, så det ikke længere trækker fra de steder, hvor du før var generet af kulde og træk.

Det beregnede energibehov er en ret præcis indikator for bygningens energimæssige kvalitet – i modsætning til det faktiske forbrug, som naturligvis er stærkt afhængigt både af vejret og af de vaner, som bygningens brugere har. Nogle sparer på varmen, mens andre fyrer for åbne vinduer eller bruger store mængder varmt vand.

For at kunne sammenligne bygningers energimæssige kvalitet, beregnes bygningens beregnede energibehov ud fra en række standardantagelser for vejr, familiestørrelse, indendørstemperatur, adfærd m.v. Nedenfor ses de mest centrale antagelser for det beregnede energibehov.

FIRE ÅRSAGER TIL AT HUSETS FAKTISKE VARMEREGNING KAN AFVIGE FRA DET BEREGNEDE ENERGIBEHOV I RAPPORTEN:

FAMILIESTØRRELSE
Der antages en gennemsnitlig familiestørrelse relativt til husets størrelse. Den faktiske varmeregning kan afvige, hvis der bo flere eller færre end antaget.

INDENDØRSTEMPERATUR
Der antages en konstant opvarmning af huset til 20°C. Den faktiske varmeregning kan afvige, hvis beboerne ønsker en højere eller lavere temperatur.

VARMTVANDSFORBRUG
Der antages et gennemsnitligt forbrug af varmt vand relativt til husets størrelse. Den faktiske varmeregning kan afvige, hvis beboerne bruger mere eller mindre varmt vand.

VEJRFORHOLD
Der antages gennemsnitlige vejrforhold. Den faktiske varmeregning kan afvige, hvis vinteren er særlig varm eller kold.

BAGGRUNDSINFORMATION

BYGNINGSBESKRIVELSE / Brandstrupvej 28, 4293 Dianalund

ADRESSE			BBR NR.	BFE NR.
Brandstrupvej 28, 4293 Dianalund			340-259-1	7439107
BYGNINGENS ANVENDELSE I FØLGE BBR				OPFØRELSESÅR
Fritliggende enfamilieshus (parcelhus) (120)				1964
ÅR FOR VÆSENTLIG RENOVERING	VARMEFORSYNING	SUPPLERENDE VARME	BOLIGAREAL I BBR	ERHVERVSAREAL I BBR
Ikke angivet	El og Varmepumpe	Brændeovn	147 m²	0 m²
OPVARMET BYGNINGSAREAL	HERAF TAGETAGE OPVARMET	HERAF KÆLDERETAGE OPVARMET	UOPVARMET KÆLDERETAGE	
174 m²	0 m²	0 m²	0 m²	

C	A 2010	A 2020
ENERGIMÆRKE	ENERGIMÆRKE EFTER RENTABLE BESPARELSESFORSLAG	ENERGIMÆRKE EFTER ALLE BESPARELSESFORSLAG

BYGNINGENS BEREGNEDE ENERGIBEHOV

Opvarmning

FORSYNINGSFORM	VARMEBEHOV I kWh	OMREGNET TIL ENERGIENHED FOR FORSYNINGSFORM
Elektricitet	9.445	9.445 kWh elektricitet

Andre energibehov

EL TIL ANDET*	kWh
El til bygningsdrift	110
El til forbrug	5.335

*El til bygningsdrift er det elforbrug, der i beregningen går til installationer, f.eks. varmefordelingspumper, ventilation mv. El til forbrug dækker over et standardiseret, gennemsnitligt elforbrug til f.eks. hvidevarer, tv mv. El til forbrug påvirker ikke energimærkekarakteren, men den varme der afgives fra elforbrugende udstyr reducerer bygningens beregnede varmebehov.

ANVENDTE ENERGIPRISER INKL. AFGIFTER VED BEREGNING AF BESPARELSER

Anvendte energipriser ved beregning af energibesparelserne i denne rapport:

Elektricitet til opvarmning
1,38 kr. pr. kWh

Elektricitet til andet end opvarmning
2,50 kr. pr. kWh

Afhængig af el-leverandør vil de anvendte el-priser kunne variere.

Til beregning af rapportens forbedringsforslag er der anvendt estimerede priser, der kan variere en del fra aktuelle tilbudspriser, afhængig af både regionale forhold og valg af leverandør. Overslagspriserne i denne beregning indeholder både materialepris, timeløn, moms og afgifter. Eventuelle udgifter til løbende drift og vedligehold er ikke indeholdt.

OPLYST FORBRUG INKL. MOMS OG AFGIFTER

Denne rapport er udskrevet fra www.boligejer.dk, og er derfor tilgængelig for offentligheden. Hvis det faktiske energiforbrug i bygningen og omkostningerne til dækning af det, er registeret ved energimærkningen, fremgår det ikke i denne rapport, da oplysningerne er fortrolige for enfamiliehuse.

FORBEHOLD FOR PRISER PÅ INVESTERING I ENERGIBESPARELSE

Energimærkets besparelsesforslag er baseret på energikonsulentens erfaring og vurdering. Før energibesparelsesforslagene iværksættes, bør der altid indhentes tilbud fra flere leverandører, da de angivne priser alene skal betragtes som vejledende. Desuden bør det undersøges om energiforbedringen kræver myndighedsgodkendelse.

Årligt abonnement for salg af el bør undersøges nærmere, da dette variere meget på det frie el marked.

For en konkret vurdering af ejendommens isoleringsmæssige tilstand, skal der udføres destruktive indgreb i klimaskærmen.

DESTRUKTIVE UNDERSØGELSER

Der er i forbindelse med bygningsbesigtigelsen ikke givet tilladelse til at foretage destruktive undersøgelser. Oplysning om isolering beror derfor på energikonsulentens skøn, tegningsmateriale og byggeskik.

FIRMA

Firmanummer: 600472
CVR-nummer: 35894675

Energiingeniørerne ApS
Rådhuspladsen 9, 2. th.
4200 Slagelse

www.energiing.dk
kontakt@energiing.dk
tlf. 28728728

Ved energikonsulent
Dara Tawfik Othman

RAPPORTENS GYLDIGHED

Gyldig fra 21. april 2022 til den 21. april 2032

KLAGEMULIGHEDER

Tror du, der er fejl i rapporten, eller ønsker du at klage over energimærkningen, skal du rette henvendelse til det certificerede energimærkningsfirma, der har udarbejdet mærkningen.
Ejeren af bygningen eller enheden kan klage. Klagen skal være modtaget hos det certificerede energimærkningsfirma, senest:

- 1 år efter energimærkningsrapportens dato, eller
- 1 år efter bygningens overtagelsesdag, som er aftalt mellem sælger og køber, hvis bygningen efter indberetningen af energimærkningsrapporten har fået ny ejer - dog senest 6 år efter energimærkningsrapportens datering.

Reglerne om klageadgang står i gældende bekendtgørelse om energimærkning af bygninger. Klik ind på linket og læs mere om, hvordan du indgiver en klage.

www.ens.dk/ansvarsomraader/energimaerkning-af-bygninger/klagevejledning

Det certificerede energimærkningsfirma behandler klagen og bør meddele sin skriftlige afgørelse af klagen inden for 4 uger.

BEHANDLING AF OPLYSNINGER

Energistyrelsen er ansvarlig for behandlingen af oplysninger om bygningen, herunder offentliggørelse af energimærkningsrapporten. Du kan læse mere om reglerne, samt hvordan vi behandler oplysninger på vores hjemmeside.

www.ens.dk/ansvarsomraader/energimaerkning-af-bygninger/lovgivning-om-energimaerkning

ENERGIKONSULENTENS SUPPLERENDE KOMMENTARER

Energimærkningen er udarbejdet efter retningslinjerne i den gældende Håndbog for Energikonsulenter.

Energimærket er beregnet som et standardforbrug, der baseres på en fyringssæson for et normalår, som er bestemt ud fra vejrstatistik fra DMI og Teknologisk Institut. Alle rum, som indgår i det opvarmede areal, er forudsat opvarmet til 20 °C. Der kan være store forskelle mellem disse standardforudsætninger, og den faktiske brugeradfærd med hensyn til opvarmning og udluftning af bygningen, samt forbrug af varmt brugsvand.

Der er foretaget en vejledende opmåling af bygningen, kun til brug for energimærkningen.

Bygningens energimæssige stand er god, alderen taget i betragtning.

KOMMENTARER TIL BYGNINGSBESKRIVELSEN

Det registrerede opvarmede etageareal er større end boligarealet angivet i BBR-ejermeddelelsen.

GENNEMGANG AF BOLIGENS ENERGITILSTAND

På de følgende sider kan du se en detaljeret beskrivelse af energitilstanden af din bolig, energikonsulentens forslag til energiforbedringer og tilhørende energiløsninger.

Nogle forbedringsforslag er rentable. Det betyder, at du sparer mere på dit energiforbrug inden for energiforbedringens levetid, end energiforbedringen koster at gennemføre.

De rentable forslag fremgår med en investeringspris.

Nogle forbedringsforslag kan med fordel overvejes ved renoveringer, eller hvis der er bygningsdele, der alligevel skal udskiftes. Investeringsprisen til forbedringsforslag ved renovering, er ikke angivet da investeringen vil afhænge af den konkrete renovering, som skal ske i forbindelse med besparelsesforslaget.

TAG OG LOFT

LOFTRUM

STATUS

Loftsrum over vinklen med garage er isoleret med ca. 120 mm mineraluld. Isoleringsforholdet er målt stikprøvevis.

Loftsrum over det øvrige "hovedhus" skønnes isoleret med 225 mm mineraluld gennemsnitligt. Isoleringsforholdet er skønnet ud fra stikprøver ved overgang fra vinkel med garage. Der er ikke gangbro i loftsrummet over hovedhus.

RENOVERINGSFORSLAG	ÅRLIG BESPARELSE	INVESTERING
Efterisolering af loftsrum, så der efter fremtidige forhold er isoleret med 400 mm. Inden isolering af loftsrum igangsættes, skal det undersøges nærmere, om de eksisterende konstruktioner er tilstrækkeligt tætte, så korrekt udførelse sikres. Der etableres ny gangbro.	3.800 kr.	31.600 kr.

YDERVÆGGE

HULE YDERVÆGGE

STATUS

Ydervægge skønnes som ca. 30 cm teglhulmur, der er isoleret ved opførelsen. Ydervægge mod nord, syd og øst er efterisoleret udvendigt iht. ejers oplysninger. Det skønnes, at der er anvendt ca. 100 mm facadebatts iht. dimension. Mod øst (undtaget i garage) samt mod vest i entré skønnes der at være yderligere ca. 100 mm indvendig isolering iht. dimension.

VINDUER, OVENLYS OG DØRE

FACADEVINDUER

STATUS

Vinduer er med 2-lags energiruder.

YDERDØRE

STATUS

Massiv yderdør og portpanel skønnes med isolerede fyldninger.

Vest- og sydvendt yderdør er med 2-lags energiruder.

Nordvendt yderdør (den østligste) er med 2-lags termoruder.

RENOVERINGSFORSLAG	ÅRLIG BESPARELSE	INVESTERING
Yderdør med termoruder udskiftes til ny med lavenergiruder (energiklasse A).	200 kr.	

GULVE

TERRÆNDÆK

STATUS

Terrændæk er udført af beton med slidlagsgulv. Gulvet skønnes med 50 mm isolering iht. opførelsestidspunkt

RENOVERINGSFORSLAG	ÅRLIG BESPARELSE	INVESTERING
Fjernelse af eksisterende terrændæk og udgravning til underkant af ny isolering, der afrettes i tyndt sandlag. Der isoleres med 300 mm trædefast mineraluld eller polystyrenplader, og afsluttes med 10 cm beton og slidlagsgulve med gulvvarme. Overside af slidlag afpasses ny gulvbelægning. Eksisterende installationer efterisoleres og fastholdes for senere indstøbning. Der udføres en indvendig kantisoleringstykkelse mellem terrændækspladen og ydervæggen på ca. 20-30 mm .	5.700 kr.	

VENTILATION

VENTILATION

STATUS

Der er naturlig ventilation i hele bygningen. Bygningen er normal tæt, da konstruktionssamlinger og fuger ved vindues- og døråbninger, samt tætningslister i vinduer og udvendige døre fremstår i god stand.

VARMEANLÆG

VARMEANLÆG

STATUS

Bygningen opvarmes med jordvarmeanlæg (varmepumpe) af typen Thermia Diplomat Optimum G3 8, der skønnes fra 2017.

OVNE

STATUS

Der er supplerende varmeforsyning i form af en træpilleovn i stuen. Varmekilden indgår ikke i beregning af energiforbruget i henhold til Energistyrelsens beregningsregler.

SOLVARME

STATUS

Der er ikke stillet forslag til solvarmeanlæg, da dette med bygningens eksisterende varmeanlæg og den dertilhørende energipris ikke vil kunne medføre et fornuftigt og rentabelt forslag.

VARMEFORDELING

VARMEFORDELING

STATUS

Den primære opvarmning sker via radiatorer i opvarmede rum. Der er desuden vandbåren gulvvarme i badeværelse og køkken. Varmefordelingsrør skønnes udført som 2-strengs anlæg.

VARMERØR

STATUS

Varmefordelingsanlægget indeholder en buffertank på 40 liter af typen Galmet ZS fra 2017.

Varmerør i loftsrum skønnes med 20 mm isolering gennemsnitligt.

VARMEFORDELINGSPUMPER

STATUS

Varmefordelingspumpe antages at være integreret i varmepumpens indemodul og skønnes med en nominel effekt på 35 W.

AUTOMATIK

STATUS

Der er monteret termostatventiler til regulering af rumtemperatur.

VARMT BRUGSVAND

VARMT BRUGSVAND

STATUS

I beregningen er der indregnet et varmtvandsforbrug på 250 liter pr. m² opvarmet boligareal pr. år.

VARMTVANDSRØR

STATUS

Brugsvandsrør med cirkulation i loftsrum skønnes med 20 mm isolering gennemsnitligt.

VARMTVANDSPUMPER

STATUS

I brugsvandsanlægget er monteret en Lowara pumpe af typen ecocirc PRO 15-1/65 RU med en effekt på 10 W.

VARMTVANDSBEHOLDER

STATUS

Varmt brugsvand produceres i 180 liters præisoleret varmtvandsbeholder. Beholderen er en del af et kombimodul sammen med Thermia Diplomat Optimum G3.

EL

SOLCELLER

STATUS

Der er ingen solceller på bygningen.

RENOVERINGSFORSLAG	ÅRLIG BESPARELSE	INVESTERING
Såfremt lokale bestemmelser tillader det anbefales montering af solceller på tagflade mod syd. Det anbefales at der monteres solceller af typen Monokrystallinske silicium med et areal på ca. 17,5 m². Det bør undersøges om den eksisterende tagkonstruktion er egnet til den ekstra vægt fra solcellerne. En eventuel udgift til dette er ikke medtaget i forslagets økonomi.	2.900 kr.	49.000 kr.

IKONFORKLARING

En bygning består af mange dele, der har betydning for bygningens energibehov. Figuren herunder giver en forklaring af de væsentligste dele på tværs af konstruktioner og installationer.

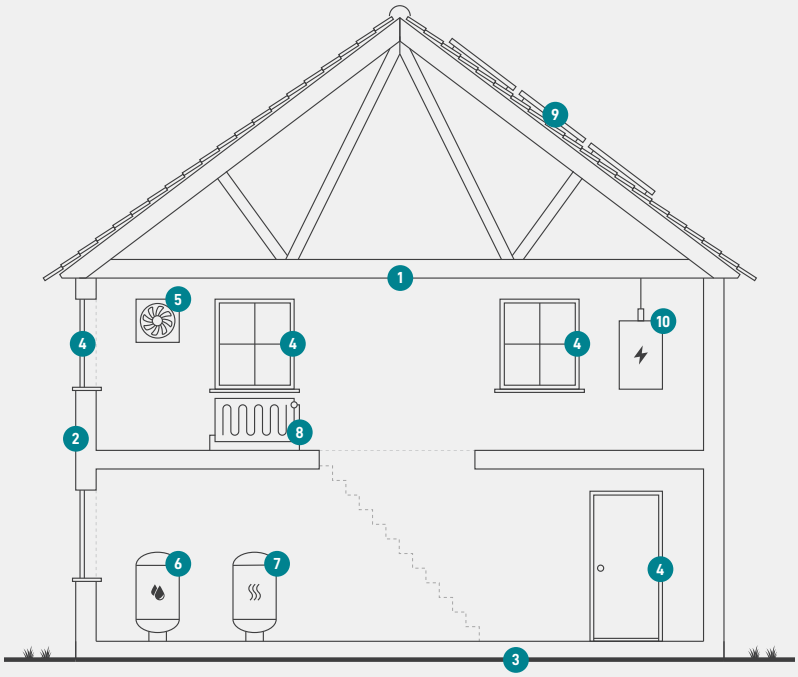

1
Tag og loft
Bygningens øverste del af klimaskærmen, f.eks. et loftrum, et fladt tag eller et udnyttet tagrum.

2
Ydervægge
Bygningens vægge ud mod det fri eller mod uopvarmede områder. Væggen kan være hule, massive eller lette ydervægge.

3
Etageadskillelse og gulv
Bygningens nederste del af klimaskærmen, f.eks. terrændæk, gulv mod krybekælder eller etageadskillelse mod uopvarmet kælder.

4
Vinduer/døre
Bygningens facadevinduer og yderdøre.

5
Ventilation
Bygningens ventilationsanlæg og ventilationskanaler.

6
Varmt brugsvand
Bygningens komponenter til varmt brugsvand, bl.a. varmtvandsrør og varmtvandsbeholder.

7
Varmeanlæg
Bygningens varmeanlæg, f.eks. kedler, fjernvarme, ovne og varmepumper.

8
Varmefordeling
Bygningens varmefordelingsanlæg, bl.a. varmeanlægget, varmerør og automatik.

9
Solenergi
Bygningens solenergi, f.eks. solvarme og solceller.

10
El og teknik
Bygningens driftsrelaterede el og teknik, f.eks. varmefordelingspumper, varmtvandspumper og vindmøller.

ENERGIMÆRKE

FOR BOLIGEN

Brandstrupvej 28
4293 Dianalund

Energimærkningen er baseret på beregnet forbrug

A 2020 | A 2015 | A 2010 | B | **C** | D | E | F | G

Energistyrelsen

Gyldig fra den 21. april 2022 til den 21. april 2032
Energimærkningsnummer: 311596945