Energistyrelsen

# ENERGIMÆRKNINGSRAPPORT

ENERGIMÆRKE OG FORSLAG TIL ENERGIFORBEDRINGER

Vorup Kirkevej 34
8940 Randers SV

**DIN BOLIG HAR ENERGIMÆRKE** **D**

**Du betaler hvert år 2.500 kr. mere, end du behøver i energiudgifter***

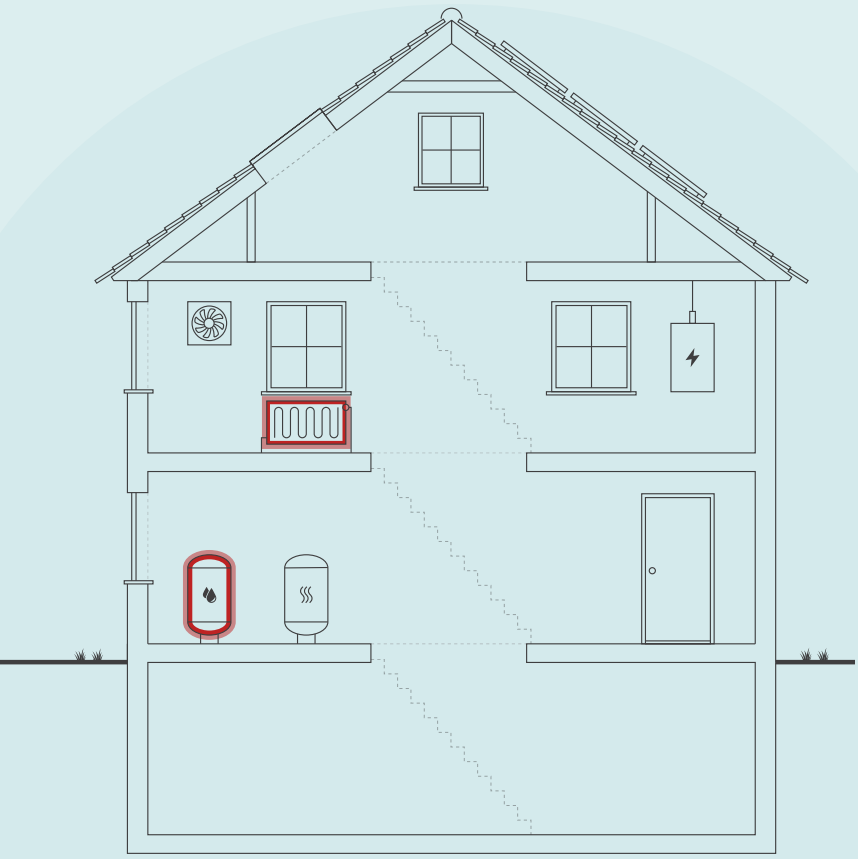

Skitsen illustrerer en generisk bygning, baseret på bygningens karaktertræk. Ikonforklaring kan ses under afsnittet IKONFORKLARING.

## ENERGIKONSULENTENS BEDSTE ANBEFALINGER

### 1 Efterisolering af tilslutningsrør til vandvarmer op til i alt 50 mm isolering.

| | |
|---|---|
| Årlig besparelse: | 247 kr. |
| Investering: | 850 kr. |

### 2 Isolering af varmefordelingsrør i garagen med 50 mm isolering.

| | |
|---|---|
| Årlig besparelse: | 645 kr. |
| Investering: | 3.390 kr. |

### 3 Efterisolering af varmtvandsrør i garagen op til i alt 50 mm isolering.

| | |
|---|---|
| Årlig besparelse: | 82 kr. |
| Investering: | 476 kr. |

## DIT ÅRLIGE BESPARELSESPOTENTIALE*

| | I DAG | EFTER RENTABLE TILTAG | DU SPARER ÅRLIGT |
|---|---|---|---|
| Fjernvarme | 11.100 kr. | 9.500 kr. | 1.600 kr. |
| El til varme | 1.000 kr. | 900 kr. | 100 kr. |
| El til andet | 12.900 kr. | 12.100 kr. | 800 kr. |
| Samlet energiudgift | 25.000 kr. | 22.500 kr. | 2.500 kr. |
| Samlet $CO_2$-udledning | 2,61 ton | 2,28 ton | 0,33 ton |

* Tallene er baseret på en standardiseret brug af bygningen. Se siden: FORMÅLET MED ENERGIMÆRKNINGEN.

## FORBEDRING AF ENERGIMÆRKET VED GENNEMFØRSEL AF ALLE RENTABLE FORSLAG:

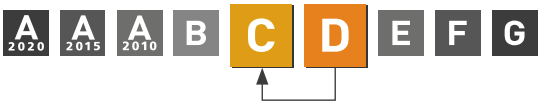


**Adresse**
Vorup Kirkevej 34
8940 Randers SV

**Energimærkningsnummer**
311597008

**Gyldighedsperiode**
2. maj 2022 - 2. maj 2032

**Udarbejdet af**
Botjek A/S
CVR-nr.: 30711602

På denne side får du hjælp til at igangsætte de energiforbedringer, som energikonsulenten har fremhævet. Du kan sammenligne tiltagene på tværs af økonomi, klima og praktiske forhold, ligesom der til hvert forslag er en trinvis guide til at komme i gang med energiforbedringerne.

På de følgende sider i rapporten finder du detaljeret information om energikonsulentens forbedringsforslag.

## EFTERISOLERING AF TILSLUTNINGSRØR TIL VANDVARMER OP TIL I ALT 50 MM ISOLERING.

1. Find en håndværker eller anden relevant fagperson som kan hjælpe dig med planlægning og udførelse af din energiforbedring.
2. Undersøg nærmere om efterisolering af tilslutningsrør til vandvarmer op til i alt 50 mm isolering.
3. Læs mere om energiforbedringer på sparenergi.dk
4. Indhent et eller flere tilbud på energiforbedringen, udvælg den løsning, der passer dig bedst, og begynd din energiforbedring.

**Besparelse**
247 kr./årligt

**$CO_2$-reduktion**
39 kg./årligt

**Investering**
850 kr.

**Renoveringstid**
Op til 2 dage

## ISOLERING AF VARMEFORDELINGSRØR I GARAGEN MED 50 MM ISOLERING.

1. Find en håndværker eller anden relevant fagperson som kan hjælpe dig med planlægning og udførelse af din energiforbedring.
2. På Sparenergi.dk kan du få inspiration til energiforbedringen om "Isolering af varmerør"
3. Læs mere om den konkrete energiforbedring på www.sparenergi.dk/isolering-af-varmeroer
4. Indhent et eller flere tilbud på energiforbedringen, udvælg den løsning, der passer dig bedst, og begynd din energiforbedring.

**Besparelse**
645 kr./årligt

**$CO_2$-reduktion**
102 kg./årligt

**Investering**
3.390 kr.

**Renoveringstid**
Op til 2 dage

## EFTERISOLERING AF VARMTVANDSRØR I GARAGEN OP TIL I ALT 50 MM ISOLERING.

1. Find en håndværker eller anden relevant fagperson som kan hjælpe dig med planlægning og udførelse af din energiforbedring.
2. På Sparenergi.dk kan du få inspiration til energiforbedringen om "Isolering af rør til varmt vand"
3. Læs mere om den konkrete energiforbedring på www.sparenergi.dk/isolering-af-roer-til-varmt-vand
4. Indhent et eller flere tilbud på energiforbedringen, udvælg den løsning, der passer dig bedst, og begynd din energiforbedring.

**Besparelse**
82 kr./årligt

**$CO_2$-reduktion**
13 kg./årligt

**Investering**
476 kr.

**Renoveringstid**
Op til 2 dage

### ENERGIPRISER

Svingende energipriser har ikke betydning for bygningens energimærke, men har indflydelse på energiøkonomien anført på forsiden. Nogle energimærker er udarbejdet i perioder, hvor energipriserne har været betydeligt højere end andre. Ved høje energipriser kan værdien af besparelsesforslag blive større, hvilket betyder, at det kan give økonomisk mening at gennemføre flere forslag.

### HJÆLP TIL GENNEMFØRELSE AF ENERGIBESPARELSER OG RÅD OM FINANSIERING

Energikonsulenten kan fortælle dig, hvilke forudsætninger der ligger til grund for de enkelte forbedringsforslag. På sparenergi.dk kan du læse mere om energirenoveringer og finde inspiration og hjælp til at igangsætte en energirenovering. Find f.eks. Bygningsguiden, hvor vi har samlet viden om de mest almindelige hustyper i Danmark – så du kan få overblik over, hvordan man opnår en bedre bolig, der både er energieffektiv, har et godt indeklima og er tidssvarende.

Kontakt din bank: Flere banker tilbyder klima- og energieffektiviseringslån med lav rente. Ring til din bank og hør hvad de kan tilbyde.

# ALLE RAPPORTENS ANBEFALINGER

På denne side kan du sammenligne økonomi og klimaeffekt for alle rapportens forbedringsforslag.

| RENTABLE RENOVERINGSFORSLAG | | | |
|---|---|---|---|
| RENOVERINGSFORSLAG | ÅRLIG BESPARELSE* | INVESTERING | REDUKTION I ÅRLIGT UDLEDT $CO_2$ |
| LOFTRUM<br>Efterisolering af skunke. | 721 kr. | 19.296 kr. | 107 kg $CO_2$ |
| ETAGEADSKILLELSE<br>Efterisolering af gulv mod kælder. | 94 kr. | 1.350 kr. | 14 kg $CO_2$ |
| VARMERØR<br>Isolering af varmefordelingsrør i garagen med 50 mm isolering. | 645 kr. | 3.390 kr. | 102 kg $CO_2$ |
| VARMEFORDELINGSPUMPER<br>Udskiftning af cirkulationspumpe på 75W. | 761 kr. | 4.400 kr. | 63 kg $CO_2$ |
| VARMTVANDSRØR<br>Efterisolering af varmtvandsrør i garagen op til i alt 50 mm isolering. | 82 kr. | 476 kr. | 13 kg $CO_2$ |
| VARMTVANDSBEHOLDER<br>Efterisolering af tilslutningsrør til vandvarmer op til i alt 50 mm isolering. | 247 kr. | 850 kr. | 39 kg $CO_2$ |
| **ANDRE FORSLAG DER KAN VÆRE RENTABLE, HVIS DE UDFØRES SAMMEN MED ANDRE RENOVERINGER** | | | |
| LOFTRUM<br>Efterisolering af skråvægge. | 284 kr. | | 42 kg $CO_2$ |
| LOFTRUM<br>Efterisolering af loft. | 109 kr. | | 16 kg $CO_2$ |
| FACADEVINDUER<br>Udskiftning af vinduer med termoruder. | 397 kr. | | 59 kg $CO_2$ |
| TERRÆNDÆK<br>Etablering af nyt terrændæk i del af køkken. | 75 kr. | | 11 kg $CO_2$ |

* Tallene er baseret på en standardiseret brug af bygningen. Se siden: FORMÅLET MED ENERGIMÆRKNINGEN.

# FORMÅLET MED ENERGIMÆRKNINGEN

Energimærkning af bygninger har to formål: Mærkningen synliggør bygningens beregnede energibehov og er derfor en form for varedeklaration, når en bygning sælges eller udlejes. På baggrund af det beregnede energibehov tildeles boligen en karakter på energimærkningsskalaen fra A2020 til G.

Rapporten giver et overblik over de energimæssige forbedringer af boligen, som er rentable at gennemføre eller kan være rentable, hvis de udføres sammen med andre renoveringer. Rapporten beskriver hvad forbedringerne går ud på, hvad de koster at gennemføre, hvor meget energi og CO2 man sparer, og hvor stor besparelse der kan opnås på el- og varmeregninger ud fra det beregnede energibehov.

## DERFOR SKAL DU GENNEMFØRE ENERGIFORBEDRINGER:

**BEDRE INDEKLIMA**
Når du energiforbedrer kan det have en positiv betydning for indeklimaet.

**VARMERE OVERFLADER**
Dit hus bliver bedre til at holde på varmen, så du får mere gavn af de dele af huset, der før var for kolde til at bruge i hverdagen.

**ØGET KOMFORT**
Du får nemmere ved at holde den rette temperatur i boligen, så den bliver rarere at være i.

**MINDRE TRÆK**
Din bolig bliver tættere, så det ikke længere trækker fra de steder, hvor du før var generet af kulde og træk.

Det beregnede energibehov er en ret præcis indikator for bygningens energimæssige kvalitet – i modsætning til det faktiske forbrug, som naturligvis er stærkt afhængigt både af vejret og af de vaner, som bygningens brugere har. Nogle sparer på varmen, mens andre fyrer for åbne vinduer eller bruger store mængder varmt vand.

For at kunne sammenligne bygningers energimæssige kvalitet, beregnes bygningens beregnede energibehov ud fra en række standardantagelser for vejr, familiestørrelse, indendørstemperatur, adfærd m.v. Nedenfor ses de mest centrale antagelser for det beregnede energibehov.

## FIRE ÅRSAGER TIL AT HUSETS FAKTISKE VARMEREGNING KAN AFVIGE FRA DET BEREGNEDE ENERGIBEHOV I RAPPORTEN:

**FAMILIESTØRRELSE**
Der antages en gennemsnitlig familiestørrelse relativt til husets størrelse. Den faktiske varmeregning kan afvige, hvis der bo flere eller færre end antaget.

**INDENDØRSTEMPERATUR**
Der antages en konstant opvarmning af huset til 20°C. Den faktiske varmeregning kan afvige, hvis beboerne ønsker en højere eller lavere temperatur.

**VARMTVANDSFORBRUG**
Der antages et gennemsnitligt forbrug af varmt vand relativt til husets størrelse. Den faktiske varmeregning kan afvige, hvis beboerne bruger mere eller mindre varmt vand.

**VEJRFORHOLD**
Der antages gennemsnitlige vejrforhold. Den faktiske varmeregning kan afvige, hvis vinteren er særlig varm eller kold.

# BAGGRUNDSINFORMATION

## BYGNINGSBESKRIVELSE / Vorup Kirkevej 34 - 001

| ADRESSE | | | BBR NR. | BFE NR. |
|---|---|---|---|---|
| Vorup Kirkevej 34, 8940 Randers SV | | | 730-019961-001 | 4102869 |
| BYGNINGENS ANVENDELSE I FØLGE BBR | | | | OPFØRELSESÅR |
| Enfamiliehus | | | | 1930 |
| ÅR FOR VÆSENTLIG RENOVERING | VARMEFORSYNING | SUPPLERENDE VARME | BOLIGAREAL I BBR | ERHVERVSAREAL I BBR |
| Ikke angivet | Fjernvarme (kWh) | Ikke angivet | 160 m² | 0 m² |
| OPVARMET BYGNINGSAREAL | HERAF TAGETAGE OPVARMET | HERAF KÆLDERETAGE OPVARMET | UOPVARMET KÆLDERETAGE | |
| 160 m² | 60 m² | 0 m² | 3 m² | |

| D | C | C |
|---|---|---|
| ENERGIMÆRKE | ENERGIMÆRKE EFTER RENTABLE BESPARELSESFORSLAG | ENERGIMÆRKE EFTER ALLE BESPARELSESFORSLAG |

## BYGNINGENS BEREGNEDE ENERGIBEHOV

### Opvarmning

| FORSYNINGSFORM | VARMEBEHOV I kWh | OMREGNET TIL ENERGIENHED FOR FORSYNINGSFORM |
|---|---|---|
| Fjernvarme | 22.550 | 22.550 kWh fjernvarme (kwh) |
| El til varme | 423 | 423 kWh elvarme (kwh) |

### Andre energibehov

| EL TIL ANDET* | kWh |
|---|---|
| El til andet | 5.410 |

*El til bygningsdrift er det elforbrug, der i beregningen går til installationer, f.eks. varmefordelingspumper, ventilation mv. El til forbrug dækker over et standardiseret, gennemsnitligt elforbrug til f.eks. hvidevarer, tv mv. El til forbrug påvirker ikke energimærkekarakteren, men den varme der afgives fra elforbrugende udstyr reducerer bygningens beregnede varmebehov.

## ANVENDTE ENERGIPRISER INKL. AFGIFTER VED BEREGNING AF BESPARELSER

Anvendte energipriser ved beregning af energibesparelserne i denne rapport:

Elvarme
2,38 kr. pr. kWh

Fjernvarme
0,41 kr. pr. kWh
Fast afgift: 1.874 kr. pr. år

## OPLYST FORBRUG INKL. MOMS OG AFGIFTER

Denne rapport er udskrevet fra www.boligejer.dk, og er derfor tilgængelig for offentligheden. Hvis det faktiske energiforbrug i bygningen og omkostningerne til dækning af det, er registeret ved energimærkningen, fremgår det ikke i denne rapport, da oplysningerne er fortrolige for enfamiliehuse.

## FORBEHOLD FOR PRISER PÅ INVESTERING I ENERGIBESPARELSE

Energimærkets besparelsesforslag er baseret på energikonsulentens erfaring og vurdering. Før energibesparelsesforslagene iværksættes, bør der altid indhentes tilbud fra flere leverandører, da de angivne priser alene skal betragtes som vejledende. Desuden bør det undersøges om energiforbedringen kræver myndighedsgodkendelse.

Årligt abonnement for salg af el bør undersøges nærmere, da dette variere meget på det frie el marked.

For en konkret vurdering af ejendommens isoleringsmæssige tilstand, skal der udføres destruktive indgreb i klimaskærmen.

## DESTRUKTIVE UNDERSØGELSER

Der er i forbindelse med bygningsbesigtigelsen ikke givet tilladelse til at foretage destruktive undersøgelser. Oplysning om isolering beror derfor på energikonsulentens skøn, tegningsmateriale og byggeskik.

## FIRMA

Firmanummer: 600078
CVR-nummer: 30711602

Botjek A/S
Botjek Center Nordjylland, Skrågade 39
9400 Nørresundby

9000@botjek.dk
tlf. 98 17 46 47

Ved energikonsulent
Per Hyttel Mortensen

## RAPPORTENS GYLDIGHED

Gyldig fra 2. maj 2022 til den 2. maj 2032

## KLAGEMULIGHEDER

Tror du, der er fejl i rapporten, eller ønsker du at klage over energimærkningen, skal du rette henvendelse til det certificerede energimærkningsfirma, der har udarbejdet mærkningen.
Ejeren af bygningen eller enheden kan klage. Klagen skal være modtaget hos det certificerede energimærkningsfirma, senest:

- 1 år efter energimærkningsrapportens dato, eller
- 1 år efter bygningens overtagelsesdag, som er aftalt mellem sælger og køber, hvis bygningen efter indberetningen af energimærkningsrapporten har fået ny ejer - dog senest 6 år efter energimærkningsrapportens datering.

Reglerne om klageadgang står i gældende bekendtgørelse om energimærkning af bygninger. Klik ind på linket og læs mere om, hvordan du indgiver en klage.

www.ens.dk/ansvarsomraader/energimaerkning-af-bygninger/klagevejledning

Det certificerede energimærkningsfirma behandler klagen og bør meddele sin skriftlige afgørelse af klagen inden for 4 uger.

## BEHANDLING AF OPLYSNINGER

Energistyrelsen er ansvarlig for behandlingen af oplysninger om bygningen, herunder offentliggørelse af energimærkningsrapporten. Du kan læse mere om reglerne, samt hvordan vi behandler oplysninger på vores hjemmeside.

www.ens.dk/ansvarsomraader/energimaerkning-af-bygninger/lovgivning-om-energimaerkning

# ENERGIKONSULENTENS SUPPLERENDE KOMMENTARER

Sælger var til stede ved besigtigelsen. Ejer ønskede ikke foretaget destruktive undersøgelser / boreprøver.

Det har ikke været muligt at besigtige kælderen under køkken på grund af manglende adgangsforhold.

Længderne, dimensioner og isoleringstykkelser af rørene er skønnede, da de er helt eller delvist utilgængelige.

Areal af bygningskonstruktioner er registreret ved opmåling på ejendommen.

Alle isoleringstykkelser på ikke tilgængelige steder er skønnede ud fra konstruktionstykkelser og tidstypiske konstruktioner.

**KOMMENTARER TIL BYGNINGSBESKRIVELSEN**

Ved besigtigelsen forelå der intet tegningsmateriale, og ejendommen er kontrolopmålt af energikonsulenten. Det opmålte areal stemmer overens med BBR.

# GENNEMGANG AF BOLIGENS ENERGITILSTAND

På de følgende sider kan du se en detaljeret beskrivelse af energitilstanden af din bolig, energikonsulentens forslag til energiforbedringer og tilhørende energiløsninger.

Nogle forbedringsforslag er rentable. Det betyder, at du sparer mere på dit energiforbrug inden for energiforbedringens levetid, end energiforbedringen koster at gennemføre.

De rentable forslag fremgår med en investeringspris.

Nogle forbedringsforslag kan med fordel overvejes ved renoveringer, eller hvis der er bygningsdele, der alligevel skal udskiftes. Investeringsprisen til forbedringsforslag ved renovering, er ikke angivet da investeringen vil afhænge af den konkrete renovering, som skal ske i forbindelse med besparelsesforslaget.

## TAG OG LOFT

### LOFTRUM

**STATUS**

Lodret og vandret skunk er udført som let konstruktion isoleret med 100 mm isolering.
Isoleringsforhold er målt ved skunklem.

| RENOVERINGSFORSLAG | ÅRLIG BESPARELSE | INVESTERING |
|---|---|---|
| Lodret og vandret skunk efterisoleres op til i alt 300 mm isolering, hvilket svarer til gældende energikrav. | 721 kr. | 19.296 kr. |

### LOFTRUM

**STATUS**

Skråvægge er isoleret med 100 mm isolering.
Isoleringsforhold er målt ved skunklem.

| RENOVERINGSFORSLAG | ÅRLIG BESPARELSE | INVESTERING |
|---|---|---|
| Beklædning på skråvægge nedtages, og der efterisoleres op til i alt 300 mm isolering og afsluttes med nye gipsplader. Dette svarer til gældende energikrav. For at opnå et fremtidssikret lavenerginiveau kan skråvæggene isoleres op til i alt 400 mm, dette har dog en længere tilbagebetalingstid med de nuværende forhold og er derfor ikke indregnet i dette forslag.<br>Man skal ved renovering være opmærksom på korrekt etablering af dampspærre, således at man får en sund og fugtsikker konstruktion. | 284 kr. | |

### LOFTRUM

**STATUS**

Vandret loft er træbjælkelag isoleret med 200 mm isolering.
Isoleringsforhold er målt i tagrum.

| RENOVERINGSFORSLAG | ÅRLIG BESPARELSE | INVESTERING |
|---|---|---|
| | 109 kr. | |

| | | |
|---|---|---|
| Vandret loft efterisoleres op til i alt 300 mm, hvilket svarer til gældende energikrav. Inden efterisolering af loftrum igangsættes, skal det undersøges nærmere, om de eksisterende konstruktioner er tilstrækkeligt tætte. Hvis konstruktionen ikke er tilstrækkelig tæt, skal der etableres en dampspærre. Endvidere skal der sikres tilstrækkelig ventilation af loftrummet. Evt. udførelse af ny dampspærre eller etablering af gangbro/hævning af eksisterende gangbro i loftrummet er ikke indregnet i forslaget.<br>For at fremtidssikre bygningen kan loftet i stedet isoleres til lavenergistandard med i alt 400 mm, dette har dog en længere tilbagebetalingstid med de nuværende forhold og er derfor ikke indregnet i dette forslag. | | |

# YDERVÆGGE

## HULE YDERVÆGGE

**STATUS**

Ydervæg ved køkken og badeværelse er 300 mm hulmur af tegl isoleret med indblæst isolering.
Der er ikke givet forslag til efterisolering, da det ikke er umiddelbart rentabelt.
Konstruktions- og isoleringsforhold er baseret på ejers oplysninger.

Ydervægge mod syd, øst, nordøst og nordvest er 300 mm hulmur i tegl isoleret med indblæst isolering samt 50 mm indvendig isolering.
Ydervæg mod vest i stueplan er 300 mm hulmur i tegl isoleret med indblæst isolering samt 100 mm indvendig isolering.
Der er ikke givet forslag til efterisolering, da det ikke er umiddelbart rentabelt.
Konstruktionstykkelse er målt ved vinduer. Isoleringsforhold er skønnet ud fra dette.

## MASSIVE YDERVÆGGE

**STATUS**

Gavl mod øst og vest er 240 mm massiv tegl isoleret med 100 mm indvendig isolering.
Der er ikke stillet forslag om yderligere efterisolering grundet det relativt gode isoleringsforhold.
Konstruktionstykkelse er målt ved vindue. Isoleringsforhold er skønnet ud fra dette.

# VINDUER, OVENLYS OG DØRE

## FACADEVINDUER

**STATUS**

De fleste vinduer og døre er monteret med energiruder, dog er enkelte vinduer monteret med 2-lags termoruder.

| RENOVERINGSFORSLAG | ÅRLIG BESPARELSE | INVESTERING |
|---|---|---|
| Det anbefales at udskifte vinduer med termoruder til nye partier med energiruder.<br>Alternativt kan man overveje kun at udskifte termoruder til energiruder. | 397 kr. | |

# GULVE

## TERRÆNDÆK

**STATUS**

Gulv i del af køkken er terrændæk uden isolering.
Konstruktions- og isoleringsforhold er skønnet ud fra opførelsestidspunktet.

| RENOVERINGSFORSLAG | ÅRLIG BESPARELSE | INVESTERING |
|---|---|---|
| Terrændæk i del af køkken udskiftes til nyt terrændæk isoleret med minimum 300 mm isolering, hvilket svarer til gældende energikrav.<br>For at fremtidssikre bygningen kan terrændækket isoleres til lavenergistandard med 400 mm, dette har dog en længere tilbagebetalingstid med de nuværende forhold og er derfor ikke indregnet i dette forslag. | 75 kr. | |

## ETAGEADSKILLELSE

**STATUS**

Gulv mod kælder er træbjælkelag uden isolering.
Isoleringsforhold er baseret på tidligere energimærke.

| RENOVERINGSFORSLAG | ÅRLIG BESPARELSE | INVESTERING |
|---|---|---|
| Efterisolering af gulv mod kælder nedefra med 100 mm isolering afsluttet med godkendt beklædning.<br>Der gøres opmærksom på, at lofthøjden i kælderen hermed sænkes. | 94 kr. | 1.350 kr. |

## TERRÆNDÆK

**STATUS**

Gulve i entré, gang og værelser er terrændæk isoleret med 100 mm leca.
Gulv i badeværelse skønnet fra 1990erne er terrændæk med gulvvarme isoleret med 200 mm isolering.
Der er ikke stillet forslag til etablering af nyt terrændæk, da den årlige besparelse vil være minimal i forhold til investeringen.
Konstruktions- og isoleringsforhold er skønnet ud fra renoveringstidspunkt.

Gulv i stuen er terrændæk med gulvvarme isoleret med 300 mm isolering.
Bygningsdelen overholder isoleringskrav i BR18.
Konstruktions- og isoleringsforhold er skønnet ud fra renoveringstidspunkt.

# VENTILATION

## VENTILATION

**STATUS**

Bygningen anses for normal tæt.
Der er naturlig ventilation.
Der er monteret aftræksventil fra badeværelse i stueplan.
Der er mekanisk udsugning fra badeværelse på 1. sal.
Der er mekanisk udsugning fra emhætte i køkken.

# VARMEANLÆG

## VARMEANLÆG

**STATUS**

Ejendommen opvarmes med indirekte fjernvarme. Anlægget, som er placeret i garagen, er udført med isoleret varmeveksler og indirekte centralvarmevand i fordelingsnettet.

Der er el-baseret gulvvarme i badeværelse på 1. sal.

## VARMEPUMPER

**STATUS**

Der er ikke installeret varmepumpe.
Beregninger viser, at det ikke er rentabelt at etablere varmepumpe, da der er fjernvarme som varmekilde, hvorfor der ikke indgår et forslag herom i det færdige energimærke.

## SOLVARME

**STATUS**

Der er ikke installeret solvarmeanlæg.
Beregninger viser, at det ikke er rentabelt at etablere solvarmeanlæg, da der er fjernvarme som varmekilde, hvorfor der ikke indgår et sådant forslag i det færdige energimærke.

# VARMEFORDELING

## VARMERØR

**STATUS**

Varmefordelingsrør i garagen er udført som hhv. 25 mm uisolerede rør og 25 mm rør isoleret med 13 mm isolering.

| RENOVERINGSFORSLAG | ÅRLIG BESPARELSE | INVESTERING |
|---|---|---|
| Isolering af varmefordelingsrør i garagen med 50 mm isolering udført enten med rørskåle eller lamelmåtter. | 645 kr. | 3.390 kr. |

## VARMEFORDELINGSPUMPER

**STATUS**

Varmeanlægget er forsynet med en cirkulationspumpe på 75W, fabrikat Grundfos type UPS 15-40, som skønnes at være i konstant drift i opvarmningssæsonen.
Varmeanlægget er endvidere forsynet med en automatisk/elektronisk styret cirkulationspumpe på 34W, fabrikat Grundfos Alpha2.

| RENOVERINGSFORSLAG | ÅRLIG BESPARELSE | INVESTERING |
|---|---|---|
| Det anbefales at udskifte cirkulationspumpen på 75W til en ny el-sparepumpe med modulerende/automatisk drift.<br>A-pumpen tilpasser sig boligens svingende varmebehov, hvor en almindelig cirkulationspumpe kører for fuld kraft hele tiden.<br>A-pumper bruger kun en sjettedel af den strøm, en ældre cirkulationspumpe typisk forbruger. | 761 kr. | 4.400 kr. |

## VARMEFORDELING

**STATUS**

Den primære opvarmning af ejendommen sker via radiatorer i opvarmede rum. Varmefordelingsrør skønnes udført som to-strengs anlæg.

Der er desuden vandbåret gulvvarme i stue og badeværelse i stueplan, og i badeværelse på 1. sal er der el-baseret gulvvarme.

## AUTOMATIK

**STATUS**

Der er på radiatorer monteret termostatventiler, der styres efter rumtemperaturen.
Gulvvarmen i stuen styres med trådløse termostater, og gulvvarmen i badeværelse i stueplan styres med returtermostater.

Der er ikke monteret automatik til styring af fremløbstemperaturen til centralvarmeinstallationen efter udetemperatur.

Ejendommen er ikke monteret med natsænkning.

Udenfor fyringssæsonen forudsættes det i beregninger, at fordelingsanlæg til varmekilder kan afbrydes, enten automatisk via udeføler eller manuelt ved at lukke ventiler.

# VARMT BRUGSVAND

## VARMTVANDSRØR

**STATUS**

Varmtvandsrør i garagen er udført som hhv. 25 mm rør isoleret med 15 mm isolering, 25 mm uisolerede rør og 15 mm uisolerede rør.

| RENOVERINGSFORSLAG | ÅRLIG BESPARELSE | INVESTERING |
|---|---|---|
| Efterisolering af varmtvandsrør i garagen op til i alt 50 mm isolering udført enten med rørskåle eller lamelmåtter. | 82 kr. | 476 kr. |

## VARMTVANDSBEHOLDER

**STATUS**

Tilslutningsrør til vandvarmeren er udført som hhv. 25 mm rør isoleret med 13 mm isolering og 15 mm uisolerede rør.

| RENOVERINGSFORSLAG | ÅRLIG BESPARELSE | INVESTERING |
|---|---|---|
| Efterisolering af tilslutningsrør til vandvarmer op til 50 mm isolering udført enten med rørskåle eller lamelmåtter. | 247 kr. | 850 kr. |

## VARMTVANDSBEHOLDER

**STATUS**

Varmt brugsvand produceres via en uisoleret gennemstrømningsvandvarmer, fabrikat Redan fra 1995. Vandvarmeren er placeret i garagen.

## VARMTVANDSPUMPER

**STATUS**

Varmtvandsrør er forsynet med en cirkulationspumpe på 10 watt med timerstyring til cirkulering af det varme vand.

# EL

## SOLCELLER

**STATUS**

Der er ingen solceller på bygningen.
Med den nuværende ordning er det ikke rentabelt at installere solceller med mindre man kan aftage store dele af den genererede elektricitet når udbyttet er størst. Dvs. i dagtimerne i sommerhalvåret hvor behovet for strøm typisk er mindst.

# IKONFORKLARING



En bygning består af mange dele, der har betydning for bygningens energibehov. Figuren herunder giver en forklaring af de væsentligste dele på tværs af konstruktioner og installationer.

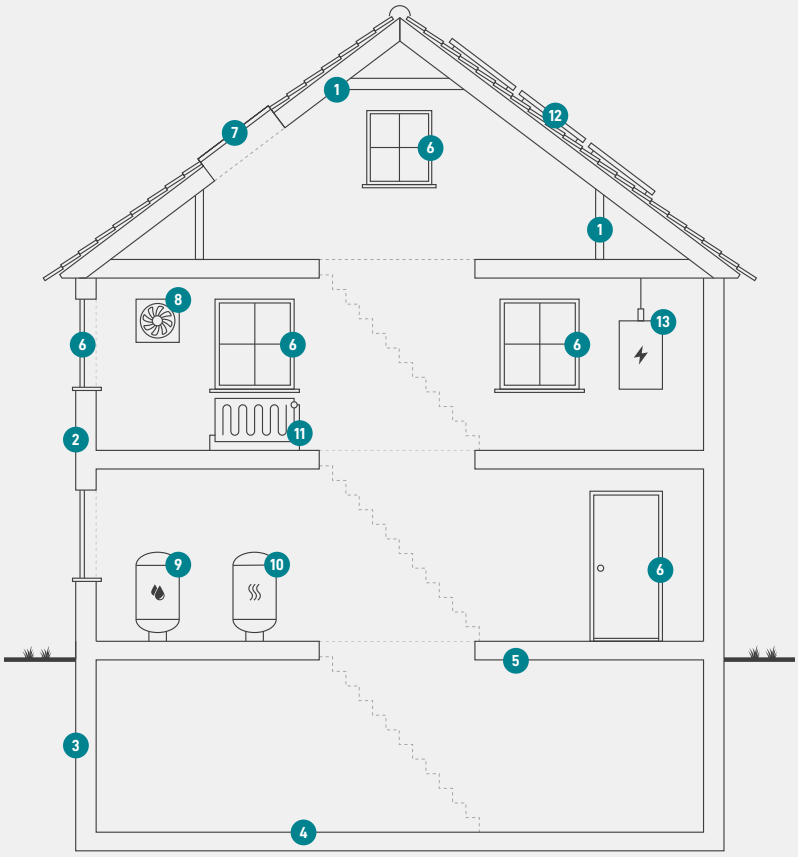


**1**
**Tag og loft**
Bygningens øverste del af klimaskærmen, f.eks. et loftrum, et fladt tag eller et udnyttet tagrum.

**2**
**Ydervægge**
Bygningens vægge ud mod det fri eller mod uopvarmede områder. Væggen kan være hule, massive eller lette ydervægge.

**3**
**Kælderydervægge**
Bygningens kældervægge, som vender mod jorden.

**4**
**Kældergulv**
Bygningens nederste del af klimaskærmen i bygninger med opvarmet kælder.

**5**
**Etageadskillelse og gulv**
Bygningens nederste del af klimaskærmen, f.eks. terrændæk, gulv mod krybekælder eller etageadskillelse mod uopvarmet kælder.

**6**
**Vinduer/døre**
Bygningens facadevinduer og yderdøre.

**7**
**Ovenlys**
Bygningens ovenlysvinduer.

**8**
**Ventilation**
Bygningens ventilationsanlæg og ventilationskanaler.

**9**
**Varmt brugsvand**
Bygningens komponenter til varmt brugsvand, bl.a. varmtvandsrør og varmtvandsbeholder.

**10**
**Varmeanlæg**
Bygningens varmeanlæg, f.eks. kedler, fjernvarme, ovne og varmepumper.

**11**
**Varmefordeling**
Bygningens varmefordelingsanlæg, bl.a. varmeanlægget, varmerør og automatik.

**12**
**Solenergi**
Bygningens solenergi, f.eks. solvarme og solceller.

**13**
**El og teknik**
Bygningens driftsrelaterede el og teknik, f.eks. varmefordelingspumper, varmtvandspumper og vindmøller.

# ENERGIMÆRKE

FOR BOLIGEN

**Vorup Kirkevej 34**
**8940 Randers SV**

Energimærkningen er baseret på beregnet forbrug

A 2020 | A 2015 | A 2010 | B | C | **D** | E | F | G

Energistyrelsen

Gyldig fra den 2. maj 2022 til den 2. maj 2032
Energimærkningsnummer: 311597008