Energistyrelsen

ENERGIMÆRKNINGSRAPPORT

ENERGIMÆRKE OG FORSLAG TIL ENERGIFORBEDRINGER

Skovvej 14
6430 Nordborg

DIN BOLIG HAR ENERGIMÆRKE

E

Du betaler hvert år 7.800 kr. mere, end du behøver i energiudgifter*

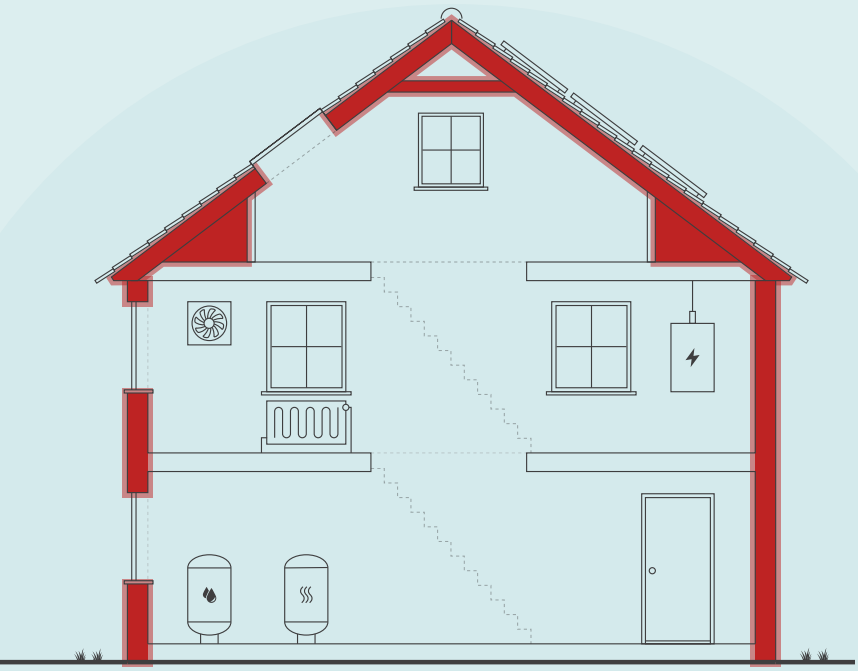

Skitsen illustrerer en generisk bygning, baseret på bygningens karaktertræk. Ikonforklaring kan ses under afsnittet IKONFORKLARING.

ENERGIKONSULENTENS BEDSTE ANBEFALINGER

1 Efterisolering af massiv væg mod garage.

Årlig besparelse:	439 kr.
Investering:	9.528 kr.

2 Efterisolering af skunk

Årlig besparelse:	996 kr.
Investering:	25.728 kr.

3 Efterisolering af massiv ydervæg ved hovedhus.

Årlig besparelse:	6.007 kr.
Investering:	169.504 kr.

DIT ÅRLIGE BESPARELSESPOTENTIALE*

	I DAG	EFTER RENTABLE TILTAG	DU SPARER ÅRLIGT
Fjernvarme	27.300 kr.	19.900 kr.	7.400 kr.
El til andet	17.200 kr.	16.800 kr.	400 kr.
Samlet energiudgift	44.500 kr.	36.700 kr.	7.800 kr.
Samlet CO_2-udledning	4,38 ton	3,28 ton	1,10 ton

* Tallene er baseret på en standardiseret brug af bygningen. Se siden: FORMÅLET MED ENERGIMÆRKNINGEN.

FORBEDRING AF ENERGIMÆRKET VED GENNEMFØRSEL AF ALLE RENTABLE FORSLAG:

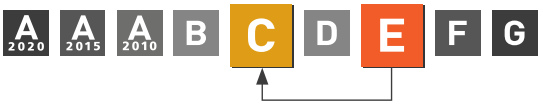

Adresse
Skovvej 14
6430 Nordborg

Energimærkningsnummer
311597381

Gyldighedsperiode
3. maj 2022 - 3. maj 2032

Udarbejdet af
Botjek A/S
CVR-nr.: 30711602

På denne side får du hjælp til at igangsætte de energiforbedringer, som energikonsulenten har fremhævet. Du kan sammenligne tiltagene på tværs af økonomi, klima og praktiske forhold, ligesom der til hvert forslag er en trinvis guide til at komme i gang med energiforbedringerne.

På de følgende sider i rapporten finder du detaljeret information om energikonsulentens forbedringsforslag.

EFTERISOLERING AF MASSIV VÆG MOD GARAGE.

1. Find en håndværker eller anden relevant fagperson som kan hjælpe dig med planlægning og udførelse af din energiforbedring.
2. Undersøg nærmere om efterisolering af massiv væg mod garage.
3. Læs mere om energiforbedringer på sparenergi.dk
4. Indhent et eller flere tilbud på energiforbedringen, udvælg den løsning, der passer dig bedst, og begynd din energiforbedring.

Besparelse
439 kr./årligt

CO_2-reduktion
63 kg./årligt

Investering
9.528 kr.

Renoveringstid
Fra 2 dage til 1 uge

EFTERISOLERING AF SKUNK

1. Find en håndværker eller anden relevant fagperson som kan hjælpe dig med planlægning og udførelse af din energiforbedring.
2. Undersøg nærmere om efterisolering af skunk
3. Læs mere om energiforbedringer på sparenergi.dk
4. Indhent et eller flere tilbud på energiforbedringen, udvælg den løsning, der passer dig bedst, og begynd din energiforbedring.

Besparelse
996 kr./årligt

CO_2-reduktion
143 kg./årligt

Investering
25.728 kr.

Renoveringstid
Fra 1 uge til 2 uger

EFTERISOLERING AF MASSIV YDERVÆG VED HOVEDHUS.

1. Find en håndværker eller anden relevant fagperson som kan hjælpe dig med planlægning og udførelse af din energiforbedring.
2. På Sparenergi.dk kan du få inspiration til energiforbedringen om "Isolering af tung ydervæg, indefra"
3. Læs mere om den konkrete energiforbedring på www.sparenergi.dk/isolering-af-tung-ydervaeg-indefra
4. Indhent et eller flere tilbud på energiforbedringen, udvælg den løsning, der passer dig bedst, og begynd din energiforbedring.

Besparelse
6.007 kr./årligt

CO_2-reduktion
865 kg./årligt

Investering
169.504 kr.

Renoveringstid
Mere end 2 uger

ENERGIPRISER

Svingende energipriser har ikke betydning for bygningens energimærke, men har indflydelse på energiøkonomien anført på forsiden. Nogle energimærker er udarbejdet i perioder, hvor energipriserne har været betydeligt højere end andre. Ved høje energipriser kan værdien af besparelsesforslag blive større, hvilket betyder, at det kan give økonomisk mening at gennemføre flere forslag.

HJÆLP TIL GENNEMFØRELSE AF ENERGIBESPARELSER OG RÅD OM FINANSIERING

Energikonsulenten kan fortælle dig, hvilke forudsætninger der ligger til grund for de enkelte forbedringsforslag. På sparenergi.dk kan du læse mere om energirenoveringer og finde inspiration og hjælp til at igangsætte en energirenovering. Find f.eks. Bygningsguiden, hvor vi har samlet viden om de mest almindelige hustyper i Danmark – så du kan få overblik over, hvordan man opnår en bedre bolig, der både er energieffektiv, har et godt indeklima og er tidssvarende.

Kontakt din bank: Flere banker tilbyder klima- og energieffektiviseringslån med lav rente. Ring til din bank og hør hvad de kan tilbyde.

ALLE RAPPORTENS ANBEFALINGER

På denne side kan du sammenligne økonomi og klimaeffekt for alle rapportens forbedringsforslag.

RENTABLE RENOVERINGSFORSLAG			
RENOVERINGSFORSLAG	ÅRLIG BESPARELSE*	INVESTERING	REDUKTION I ÅRLIGT UDLEDT CO_2
LOFTRUM Efterisolering af skunk	996 kr.	25.728 kr.	143 kg CO_2
MASSIVE YDERVÆGGE Efterisolering af massiv ydervæg ved hovedhus.	6.007 kr.	169.504 kr.	865 kg CO_2
MASSIVE VÆGGE MOD UOPVARMEDE RUM Efterisolering af massiv væg mod garage.	439 kr.	9.528 kr.	63 kg CO_2
VARMEFORDELINGSPUMPER Udskiftning af cirkulationspumpen til gulvvarmen.	424 kr.	4.400 kr.	35 kg CO_2
ANDRE FORSLAG DER KAN VÆRE RENTABLE, HVIS DE UDFØRES SAMMEN MED ANDRE RENOVERINGER			
LOFTRUM Efterisolering af loft	185 kr.		27 kg CO_2
LOFTRUM Efterisolering af skråloft i tilbygning.	185 kr.		27 kg CO_2
LOFTRUM Efterisolering af skråvæg	176 kr.		25 kg CO_2
FACADEVINDUER Udskiftning af vinduer, ovenlys/tagvindue og døre.	1.023 kr.		148 kg CO_2
TERRÆNDÆK Etablering af nyt terrændæk i hovedhus i stue, entré og værelser.	870 kr.		125 kg CO_2
TERRÆNDÆK Etablering af nyt terrændæk i tilbygning, køkken og bad.	556 kr.		80 kg CO_2
VARMERØR Efterisolering af varmefordelingsrør i skunk.	94 kr.		14 kg CO_2
SOLCELLER Etablering af solceller	4.570 kr.		835 kg CO_2

* Tallene er baseret på en standardiseret brug af bygningen. Se siden: FORMÅLET MED ENERGIMÆRKNINGEN.

FORMÅLET MED ENERGIMÆRKNINGEN

Energimærkning af bygninger har to formål: Mærkningen synliggør bygningens beregnede energibehov og er derfor en form for varedeklaration, når en bygning sælges eller udlejes. På baggrund af det beregnede energibehov tildeles boligen en karakter på energimærkningsskalaen fra A2020 til G.

Rapporten giver et overblik over de energimæssige forbedringer af boligen, som er rentable at gennemføre eller kan være rentable, hvis de udføres sammen med andre renoveringer. Rapporten beskriver hvad forbedringerne går ud på, hvad de koster at gennemføre, hvor meget energi og CO2 man sparer, og hvor stor besparelse der kan opnås på el- og varmeregninger ud fra det beregnede energibehov.

DERFOR SKAL DU GENNEMFØRE ENERGIFORBEDRINGER:

BEDRE INDEKLIMA
Når du energiforbedrer kan det have en positiv betydning for indeklimaet.

VARMERE OVERFLADER
Dit hus bliver bedre til at holde på varmen, så du får mere gavn af de dele af huset, der før var for kolde til at bruge i hverdagen.

ØGET KOMFORT
Du får nemmere ved at holde den rette temperatur i boligen, så den bliver rarere at være i.

MINDRE TRÆK
Din bolig bliver tættere, så det ikke længere trækker fra de steder, hvor du før var generet af kulde og træk.

Det beregnede energibehov er en ret præcis indikator for bygningens energimæssige kvalitet – i modsætning til det faktiske forbrug, som naturligvis er stærkt afhængigt både af vejret og af de vaner, som bygningens brugere har. Nogle sparer på varmen, mens andre fyrer for åbne vinduer eller bruger store mængder varmt vand.

For at kunne sammenligne bygningers energimæssige kvalitet, beregnes bygningens beregnede energibehov ud fra en række standardantagelser for vejr, familiestørrelse, indendørstemperatur, adfærd m.v. Nedenfor ses de mest centrale antagelser for det beregnede energibehov.

FIRE ÅRSAGER TIL AT HUSETS FAKTISKE VARMEREGNING KAN AFVIGE FRA DET BEREGNEDE ENERGIBEHOV I RAPPORTEN:

FAMILIESTØRRELSE
Der antages en gennemsnitlig familiestørrelse relativt til husets størrelse. Den faktiske varmeregning kan afvige, hvis der bo flere eller færre end antaget.

INDENDØRSTEMPERATUR
Der antages en konstant opvarmning af huset til 20°C. Den faktiske varmeregning kan afvige, hvis beboerne ønsker en højere eller lavere temperatur.

VARMTVANDSFORBRUG
Der antages et gennemsnitligt forbrug af varmt vand relativt til husets størrelse. Den faktiske varmeregning kan afvige, hvis beboerne bruger mere eller mindre varmt vand.

VEJRFORHOLD
Der antages gennemsnitlige vejrforhold. Den faktiske varmeregning kan afvige, hvis vinteren er særlig varm eller kold.

BAGGRUNDSINFORMATION

BYGNINGSBESKRIVELSE / Skovvej 14 - 001

ADRESSE	BBR NR.	BFE NR.
Skovvej 14, 6430 Nordborg	540-011978-001	5295155

BYGNINGENS ANVENDELSE I FØLGE BBR	OPFØRELSESÅR
Enfamiliehus	1901

ÅR FOR VÆSENTLIG RENOVERING	VARMEFORSYNING	SUPPLERENDE VARME	BOLIGAREAL I BBR	ERHVERVSAREAL I BBR
Ikke angivet	Fjernvarme (GJ)	Ikke angivet	227 m²	0 m²

OPVARMET BYGNINGSAREAL	HERAF TAGETAGE OPVARMET	HERAF KÆLDERETAGE OPVARMET	UOPVARMET KÆLDERETAGE
227 m²	46 m²	0 m²	0 m²

E	C	B
ENERGIMÆRKE	ENERGIMÆRKE EFTER RENTABLE BESPARELSESFORSLAG	ENERGIMÆRKE EFTER ALLE BESPARELSESFORSLAG

BYGNINGENS BEREGNEDE ENERGIBEHOV

Opvarmning

FORSYNINGSFORM	VARMEBEHOV I kWh	OMREGNET TIL ENERGIENHED FOR FORSYNINGSFORM
Fjernvarme	45.470	163,56 GJ fjernvarme (gj)

Andre energibehov

EL TIL ANDET*	kWh
El til andet	7.238

*El til bygningsdrift er det elforbrug, der i beregningen går til installationer, f.eks. varmefordelingspumper, ventilation mv. El til forbrug dækker over et standardiseret, gennemsnitligt elforbrug til f.eks. hvidevarer, tv mv. El til forbrug påvirker ikke energimærkekarakteren, men den varme der afgives fra elforbrugende udstyr reducerer bygningens beregnede varmebehov.

ANVENDTE ENERGIPRISER INKL. AFGIFTER VED BEREGNING AF BESPARELSER

Anvendte energipriser ved beregning af energibesparelserne i denne rapport:

Fjernvarme
125 kr. pr. GJ
Fast afgift: 6.811 kr. pr. år

Der er i energimærket anvendt aktuelle energipriser for alle brændselstyper fx fjernvarme, olie, el, naturgas, brænde og træpiller.

Pris på fjernvarme stammer fra det konkrete fjernvarmeværk: Nordals Fjernvarme/Sønderborg Forsyning.

OPLYST FORBRUG INKL. MOMS OG AFGIFTER

Denne rapport er udskrevet fra www.boligejer.dk, og er derfor tilgængelig for offentligheden. Hvis det faktiske energiforbrug i bygningen og omkostningerne til dækning af det, er registeret ved energimærkningen, fremgår det ikke i denne rapport, da oplysningerne er fortrolige for enfamiliehuse.

FORBEHOLD FOR PRISER PÅ INVESTERING I ENERGIBESPARELSE

Energimærkets besparelsesforslag er baseret på energikonsulentens erfaring og vurdering. Før energibesparelsesforslagene iværksættes, bør der altid indhentes tilbud fra flere leverandører, da de angivne priser alene skal betragtes som vejledende. Desuden bør det undersøges om energiforbedringen kræver myndighedsgodkendelse.

Årligt abonnement for salg af el bør undersøges nærmere, da dette variere meget på det frie el marked.

For en konkret vurdering af ejendommens isoleringsmæssige tilstand, skal der udføres destruktive indgreb i klimaskærmen.

DESTRUKTIVE UNDERSØGELSER

Der er i forbindelse med bygningsbesigtigelsen givet tilladelse til destruktive undersøgelser. I afsnittet ENERGIKONSULENTENS SUPPLERENDE KOMMENTARER har energikonsulenten uddybet resultatet af undersøgelserne.

FIRMA

Firmanummer: 600078
CVR-nummer: 30711602

Botjek A/S
Botjek Center Sønderjylland, Møllebakken 1,1.sal
6400 Sønderborg

www.botjek.dk
6400@botjek.dk
tlf. 73 43 61 00

Ved energikonsulent
Lars Heise

RAPPORTENS GYLDIGHED

Gyldig fra 3. maj 2022 til den 3. maj 2032

KLAGEMULIGHEDER

Tror du, der er fejl i rapporten, eller ønsker du at klage over energimærkningen, skal du rette henvendelse til det certificerede energimærkningsfirma, der har udarbejdet mærkningen.
Ejeren af bygningen eller enheden kan klage. Klagen skal være modtaget hos det certificerede energimærkningsfirma, senest:

- 1 år efter energimærkningsrapportens dato, eller
- 1 år efter bygningens overtagelsesdag, som er aftalt mellem sælger og køber, hvis bygningen efter indberetningen af energimærkningsrapporten har fået ny ejer - dog senest 6 år efter energimærkningsrapportens datering.

Reglerne om klageadgang står i gældende bekendtgørelse om energimærkning af bygninger. Klik ind på linket og læs mere om, hvordan du indgiver en klage.

www.ens.dk/ansvarsomraader/energimaerkning-af-bygninger/klagevejledning

Det certificerede energimærkningsfirma behandler klagen og bør meddele sin skriftlige afgørelse af klagen inden for 4 uger.

BEHANDLING AF OPLYSNINGER

Energistyrelsen er ansvarlig for behandlingen af oplysninger om bygningen, herunder offentliggørelse af energimærkningsrapporten. Du kan læse mere om reglerne, samt hvordan vi behandler oplysninger på vores hjemmeside.

www.ens.dk/ansvarsomraader/energimaerkning-af-bygninger/lovgivning-om-energimaerkning

ENERGIKONSULENTENS SUPPLERENDE KOMMENTARER

Bygningsdelenes isoleringsevne er baseret på skøn ud fra registrerede isoleringstykkelser, og er heraf fastlagt ud fra tabeller i gældende håndbog for energikonsulenter, som sammen med Rockwool Energy Design og DS 418 7. udgave danner grundlag for beregninger af yderligere konstruktioner.

Der gøres opmærksom på, at forslag vedr. efterisolering af bygningskonstruktioner som f.eks. gulve, lofter og vægge alene er beregnet ud fra et energimæssigt hensyn. Der er i forslagene ikke taget højde for dugpunkts/fugtmæssige konsekvenser af forslagene. Det anbefales generelt, at kontakte en rådgiver/fagmand for at få udarbejdet en detaljeret projektbeskrivelse før isolerings- og/eller ombygningsarbejder igangsættes.
Renoveringstider, som fremgår ved "Rentable forslag", er estimerede tider.

Det er vigtigt at være opmærksom på, at energimæssige forbedringer ikke kun har betydning for bygningens energiforbrug, men også for den daglige komfort, samt for en eventuel gensalgsværdi for ejendommen.

Facade med garage betragtes i energimærket som værende mod nord. Herefter er bygningen roteret i henhold til bekendtgørelse om Energimærkning.

Fjernvarme installationen er ny, og der foreligger ikke oplysninger om varmeforbruget.

KOMMENTARER TIL BYGNINGSBESKRIVELSEN

Bygningen er et fritliggende enfamilieshus med udnyttet tagetage, opført i 1901 med et opvarmet areal på 227 m².
Ejendommen har gennemgået diverse isoleringsarbejde gennem tiden på loft og ved vinduer, døre, vægge og gulv.

Ved besigtigelsen forelå snit- og plantegninger fra 1987, og ejendommen er kontrolopmålt af energikonsulenten.

DESTRUKTIVE UNDERSØGELSER

Der foreligger tilladelse til destruktiv undersøgelse af skjulte konstruktioner ved ydervæg.
Der er ikke foretaget destruktiv undersøgelse i skjulte konstruktioner, da der foreligger klart og entydigt grundlag for bestemmelse af konstruktionernes opbygning og isoleringstilstand.

GENNEMGANG AF BOLIGENS ENERGITILSTAND

På de følgende sider kan du se en detaljeret beskrivelse af energitilstanden af din bolig, energikonsulentens forslag til energiforbedringer og tilhørende energiløsninger.

Nogle forbedringsforslag er rentable. Det betyder, at du sparer mere på dit energiforbrug inden for energiforbedringens levetid, end energiforbedringen koster at gennemføre.

De rentable forslag fremgår med en investeringspris.

Nogle forbedringsforslag kan med fordel overvejes ved renoveringer, eller hvis der er bygningsdele, der alligevel skal udskiftes. Investeringsprisen til forbedringsforslag ved renovering, er ikke angivet da investeringen vil afhænge af den konkrete renovering, som skal ske i forbindelse med besparelsesforslaget.

TAG OG LOFT

LOFTRUM

STATUS

Lodret og vandret skunk er udført som let konstruktion, isoleret med ca. 100 mm isolering. Konstruktions- og isoleringsforhold er skønnet ud fra renoveringstidspunkt og på konstruktionstykkelse målt ved skunkvæg.

RENOVERINGSFORSLAG	ÅRLIG BESPARELSE	INVESTERING
Lodret og vandret skunk efterisoleres op til i alt 300 mm isolering, hvilket svarer til gældende energikrav.	996 kr.	25.728 kr.

LOFTRUM

STATUS

Etageadskillelse mod uopvarmet loftrum er isoleret med ca. 150 mm isolering ved hanebånd. Isoleringsforhold er baseret på konstruktionstykkelse målt ved spærfod og på tidligere energimærkningsrapport.
Loftlem er placeret på 1. sal og er isoleret.

RENOVERINGSFORSLAG	ÅRLIG BESPARELSE	INVESTERING
Vandret loft efterisoleres op til i alt 300 mm, hvilket svarer til gældende energikrav. Inden efterisolering af loftrum igangsættes, skal det undersøges nærmere, om de eksisterende konstruktioner er tilstrækkeligt tætte. Hvis konstruktionen ikke er tilstrækkelig tæt skal der etableres en dampspærre. Endvidere skal der sikres tilstrækkelig ventilation af loftrummet. Evt. udførelse af ny dampspærre er ikke indregnet i forslaget. For at fremtidssikre bygningen kan loftet i stedet isoleres til lavenergistandard med i alt 400 mm, dette har dog en længere tilbagebetalingstid med de nuværende forhold og er derfor ikke indregnet i dette forslag.	185 kr.	

LOFTRUM

STATUS

Skråloft i tilbygning er isoleret med ca. 200 mm isolering. Konstruktions- og isoleringsforhold er skønnet ud fra opførelsestidspunktet og på tidligere energimærkningsrapport.

RENOVERINGSFORSLAG	ÅRLIG BESPARELSE	INVESTERING
Beklædning på skråloft i tilbygning nedtages, og der efterisoleres op til i alt 300 mm isolering og afsluttes med nye gipsplader. Dette svarer til gældende energikrav. For at opnå et fremtidssikret lavenerginiveau kan skråloft isoleres op til i alt 400 mm, dette har dog en længere tilbagebetalingstid med de nuværende forhold og er derfor ikke indregnet i dette forslag. Man skal ved renovering være opmærksom på korrekt etablering af dampspærre således at man får en sund og fugtsikker konstruktion.	185 kr.	

LOFTRUM

STATUS

Skråvægge er udført som let konstruktion, isoleret med ca. 150 mm isolering. Konstruktions- og isoleringsforhold er skønnet ud fra renoveringstidspunkt og på tidligere energimærkningsrapport.

RENOVERINGSFORSLAG	ÅRLIG BESPARELSE	INVESTERING
Beklædning på skråvægge nedtages, og der efterisoleres op til i alt 300 mm isolering og afsluttes med nye gipsplader. Dette svarer til gældende energikrav. For at opnå et fremtidssikret lavenerginiveau kan skråvæggene isoleres op til i alt 400 mm, dette har dog en længere tilbagebetalingstid med de nuværende forhold og er derfor ikke indregnet i dette forslag. Man skal ved renovering være opmærksom på korrekt etablering af dampspærre således at man får en sund og fugtsikker konstruktion.	176 kr.	

YDERVÆGGE

MASSIVE YDERVÆGGE

STATUS

Ydervæg ved hovedhus i stueplan er ca. 240 - 350 mm massiv tegl uden isolering. Konstruktions- og isoleringsforhold er skønnet ud fra opførelsestidspunktet og på tidligere energimærkningsrapport.

Ydervæg i gavle på 1. sal ved hovedhus er ca. 300 mm massiv tegl isoleret med ca. 50 mm isolering på indvendig side. Konstruktions- og isoleringsforhold er skønnet ud fra opførelsestidspunktet og på tidligere energimærkningsrapport.

RENOVERINGSFORSLAG	ÅRLIG BESPARELSE	INVESTERING
Efterisolering af massiv ydervæg ved hovedhus indvendigt op til i alt 150 mm isolering afsluttet med en pladekonstruktion. Man skal ved renovering være opmærksom på korrekt etablering af dampspærre således at man får en sund og fugtsikker konstruktion.	6.007 kr.	169.504 kr.

MASSIVE VÆGGE MOD UOPVARMEDE RUM

STATUS

Massiv væg mod garage er ca. 250 mm massiv tegl uden isolering. Konstruktions- og isoleringsforhold er skønnet ud fra opførelsestidspunktet.

RENOVERINGSFORSLAG	ÅRLIG BESPARELSE	INVESTERING
Efterisolering af massiv væg mod garage indvendigt med 150 mm isolering afsluttet med en pladekonstruktion. Man skal ved renovering være opmærksom på korrekt etablering af dampspærre således at man får en sund og fugtsikker konstruktion.	439 kr.	9.528 kr.

HULE YDERVÆGGE

STATUS

Ydervæg ved tilbygning er ca. 300 mm hulmur med tegl udvendig og indvendig / tegl udvendig og letbeton indvendig. Hulmuren er isoleret med ca. 75 mm. Konstruktions- og isoleringsforhold er skønnet ud fra opførelsestidspunktet og på tidligere energimærkningsrapport.
Der er ikke givet forslag til efterisolering, da den årlige besparelse vil være minimal i forhold til investeringen.

VINDUER, OVENLYS OG DØRE

FACADEVINDUER

STATUS

Beskrivelse og glasforhold vedrørende vinduer og døre er baseret på visuel kontrol ved konsulent.
De to vinduer mod øst i stue er med tre-lags termoruder.
Vinduet mod syd i gang, og mod vest i entré er med to-lags termoruder. Øvrige vinduer er med to-lags energiruder.
Ovenlys/tagvinduet er med to-lags termorude.
Dørene mod syd i stue og gang er med to-lags termoruder.
Den massive dør mod tagrum/skunkrum er uden isolering.
Den massive yderdør og den massive dør mod garage er isoleret.

RENOVERINGSFORSLAG	ÅRLIG BESPARELSE	INVESTERING
Det anbefales at udskifte vinduer med to-og tre-lags termoruder, ovenlys/tagvindue med to-lags termorude og dørene med to-lags termoruder, til nye vinduer, nyt ovenlys/tagvindue og nye døre med tre-lags energiruder. Den massive dør mod tagrum/skunkrum udskiftes til ny isoleret type.	1.023 kr.	

GULVE

TERRÆNDÆK

STATUS

Gulve i hovedhus i stue, entré og værelser, er terrændæk udført som uisoleret betondæk mod jord. Konstruktions- og isoleringsforhold er skønnet ud fra opførelsestidspunktet og på tidligere energimærkningsrapport.

RENOVERINGSFORSLAG	ÅRLIG BESPARELSE	INVESTERING
Terrændæk i hovedhus i stue, entré og værelser udskiftes til nyt terrændæk isoleret med minimum 300 mm isolering, hvilket svarer til gældende energikrav. For at fremtidssikre bygningen kan terrændækket isoleres til lavenergistandard med 400 mm, dette har dog en længere tilbagebetalingstid med de nuværende forhold og er derfor ikke indregnet i dette forslag.	870 kr.	

TERRÆNDÆK

STATUS

Gulve i tilbygning, køkken og bad er terrændæk udført som betondæk, isoleret med ca. 100 mm isolering. Konstruktions- og isoleringsforhold er skønnet ud fra opførelsestidspunktet og renoveringstidspunktet.

RENOVERINGSFORSLAG	ÅRLIG BESPARELSE	INVESTERING
Terrændæk i tilbygning, køkken og bad udskiftes til nyt terrændæk isoleret med minimum 300 mm isolering, hvilket svarer til gældende energikrav. For at fremtidssikre bygningen kan terrændækket isoleres til lavenergistandard med 400 mm, dette har dog en længere tilbagebetalingstid med de nuværende forhold og er derfor ikke indregnet i dette forslag.	556 kr.	

VENTILATION

VENTILATION

STATUS

Huset ventileres ved naturlig ventilation.
Bygningen anses for normal tæt, da konstruktionssamlinger og fuger ved vindues- og døråbninger, samt tætningslister i vinduer og udvendige døre er rimelig intakte.

VARMEANLÆG

VARMEANLÆG

STATUS

Ejendommen opvarmes med direkte fjernvarme. Fjernvarmestik er placeret i bryggers.

VARMEPUMPER

STATUS

Der er ikke installeret varmepumpe.
Beregninger viser at det ikke er rentabelt at etablere varmepumpe, da der er fjernvarme som varmekilde, hvorfor der ikke indgår et forslag herom i det færdige energimærke.

SOLVARME

STATUS

Der er ikke installeret solvarmeanlæg.
Beregninger viser at det ikke er rentabelt at etablere solvarmeanlæg, da der er fjernvarme som varmekilde, hvorfor der ikke indgår et sådant forslag i det færdige energimærke.

VARMEFORDELING

VARMEFORDELING

STATUS

Den primære opvarmning af ejendommen sker via radiatorer i opvarmede rum. Varmefordelingsrør skønnes udført som to-strengs anlæg.
Der er desuden gulvvarme i køkken, bad, gang og stue mod øst.

VARMERØR

STATUS

Der er synlig rørføring i bryggers og skunk.
Varmefordelingsrør i skunk er udført som 3/4" rør. Rørene er isoleret med ca. 30 mm isolering.
Længder, dimension og isolering af rør er skønnede, da de helt eller delvist er utilgængelige.
Forhold er baseret på inspektion på stedet samt på skøn ud fra renoveringstidspunkt.

RENOVERINGSFORSLAG	ÅRLIG BESPARELSE	INVESTERING
Efterisolering af varmefordelingsrør i skunk op til i alt 40 mm isolering, udført enten med rørskåle eller lamelmåtter.	94 kr.	

VARMEFORDELINGSPUMPER

STATUS

Varmeanlægget er forsynet med to cirkulationspumper.
Den ene er en fler-trins cirkulationspumpe på 60W med automatisk indstilling, af fabrikat Grundfos type Ups 15-40, og vurderes at være til gulvvarmen.
Den anden er en automatisk/elektronisk styret cirkulationspumpe på 22W af fabrikat Grundfos type Alpha1, og vurderes at være til fordelerrør.

RENOVERINGSFORSLAG	ÅRLIG BESPARELSE	INVESTERING
Det anbefales at udskifte cirkulationspumpen til gulvvarmen til en ny el-sparepumpe med modulerende/automatisk drift. A-pumpen tilpasser sig boligens svingende varmebehov, hvor en almindelig cirkulationspumpe kører for fuld kraft hele tiden.	424 kr.	4.400 kr.

AUTOMATIK

STATUS

Til regulering af varmeanlægget er monteret automatik til styring af fremløbstemperaturen efter udetemperatur.
Der er mulighed for sommerstop.
Der er på radiatorer monteret termostatventiler, der styres efter rumtemperaturen.
Gulvvarmen styres via returventil i rum og i bryggers. Der er ikke givet forslag til etablering af termostat på fremløb ved gulvvarmen, da anlægget ikke vurderes egnet hertil.

VARMT BRUGSVAND

VARMT BRUGSVAND

STATUS

Varmt brugsvand produceres via isoleret gennemstrømningsvandvarmer, fabrikat Gemina Termix, årgang 2022.
Vandvarmeren er placeret i bryggers.

EL

SOLCELLER

STATUS

Der er ingen solceller på bygningen.

RENOVERINGSFORSLAG	ÅRLIG BESPARELSE	INVESTERING
Det anbefales at der monteres solceller af typen Monokrystallinsk silicium med et areal på ca. 39 m². Solcellerne placeres mest muligt mod syd, og skygge fra træer og beplantninger skal så vidt mulig undgås. I dette forslag er der regnet med en placering fordelt mod øst og vest i en vinkel på 45° på boligens tag. Skygger fra eventuelle træer og beplantninger indgår ikke i beregningen. Det foreslåede anlæg er på ca. 5,9 kW. Der er i forslaget ikke taget højde for eventuelle restriktioner i forhold til Planlovsbestemmelser herunder lokalplan m.v. Inden montering skal det nærmere undersøges om taget er egnet til montage af solceller. Evt. øgede udgifter til tagforstærkning mm. er ikke indregnet i prisen. Modsat solvarme og varmepumpe, supplerer solceller strømforsyningen og ikke varmeforsyningen, hvis der ikke anvendes el til opvarmning af bygningen.	4.570 kr.	

IKONFORKLARING

En bygning består af mange dele, der har betydning for bygningens energibehov. Figuren herunder giver en forklaring af de væsentligste dele på tværs af konstruktioner og installationer.

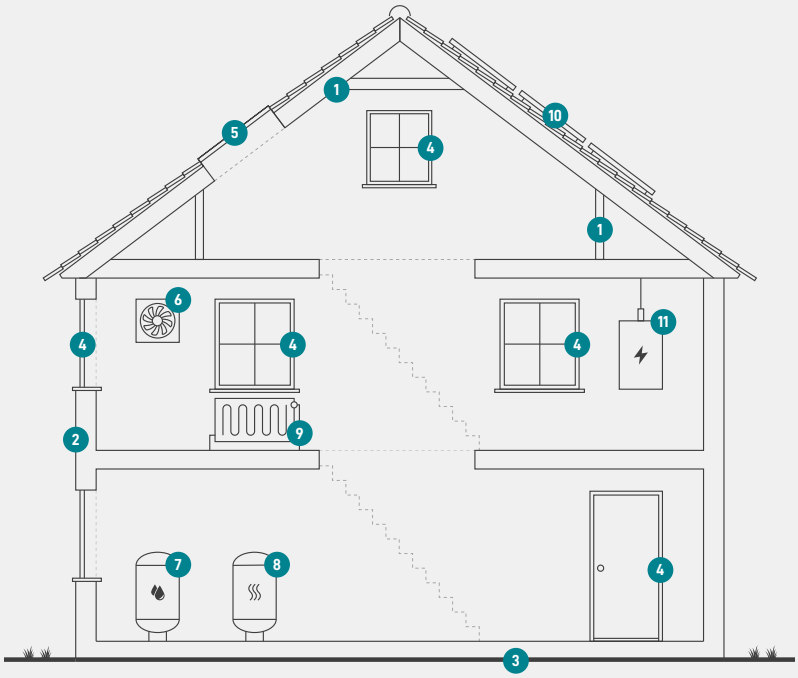

1
Tag og loft
Bygningens øverste del af klimaskærmen, f.eks. et loftrum, et fladt tag eller et udnyttet tagrum.

2
Ydervægge
Bygningens vægge ud mod det fri eller mod uopvarmede områder. Væggen kan være hule, massive eller lette ydervægge.

3
Etageadskillelse og gulv
Bygningens nederste del af klimaskærmen, f.eks. terrændæk, gulv mod krybekælder eller etageadskillelse mod uopvarmet kælder.

4
Vinduer/døre
Bygningens facadevinduer og yderdøre.

5
Ovenlys
Bygningens ovenlysvinduer.

6
Ventilation
Bygningens ventilationsanlæg og ventilationskanaler.

7
Varmt brugsvand
Bygningens komponenter til varmt brugsvand, bl.a. varmtvandsrør og varmtvandsbeholder.

8
Varmeanlæg
Bygningens varmeanlæg, f.eks. kedler, fjernvarme, ovne og varmepumper.

9
Varmefordeling
Bygningens varmefordelingsanlæg, bl.a. varmeanlægget, varmerør og automatik.

10
Solenergi
Bygningens solenergi, f.eks. solvarme og solceller.

11
El og teknik
Bygningens driftsrelaterede el og teknik, f.eks. varmefordelingspumper, varmtvandspumper og vindmøller.

ENERGIMÆRKE

FOR BOLIGEN

Skovvej 14
6430 Nordborg

Energimærkningen er baseret på beregnet forbrug

A 2020 | A 2015 | A 2010 | B | C | D | **E** | F | G

Energistyrelsen

Gyldig fra den 3. maj 2022 til den 3. maj 2032
Energimærkningsnummer: 311597381