Energistyrelsen

ENERGIMÆRKNINGSRAPPORT

ENERGIMÆRKE OG FORSLAG TIL ENERGIFORBEDRINGER

Allégade 71
5000 Odense C

DIN BOLIG HAR ENERGIMÆRKE **D**

Du betaler hvert år 8.700 kr. mere, end du behøver i energiudgifter*

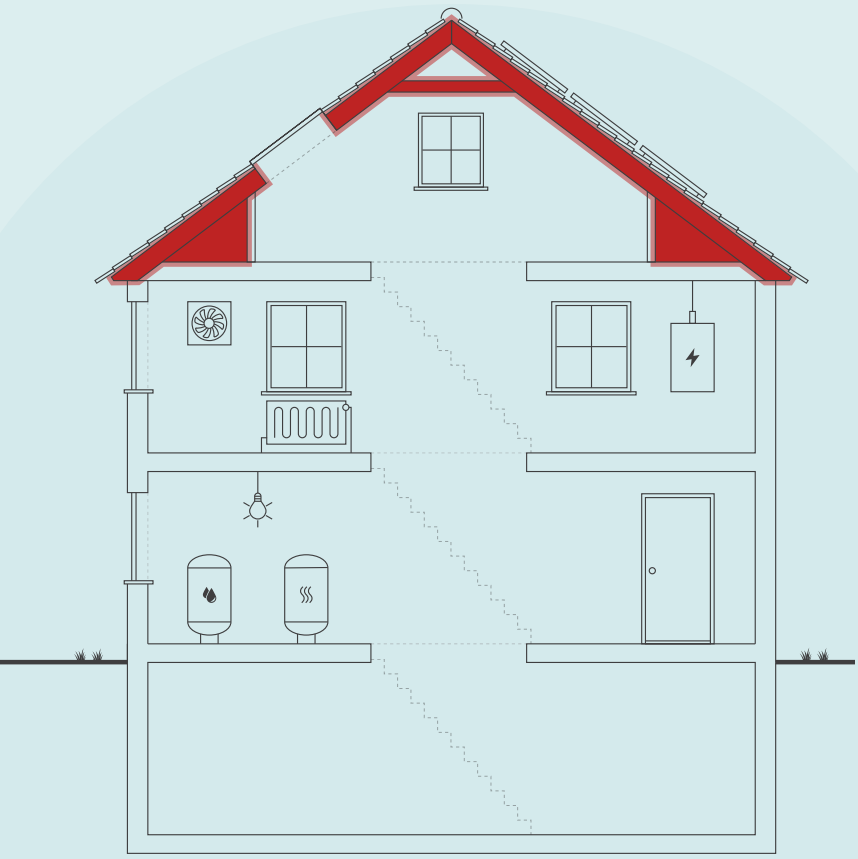

Skitsen illustrerer en generisk bygning, baseret på bygningens karaktertræk. Ikonforklaring kan ses under afsnittet IKONFORKLARING.

ENERGIKONSULENTENS BEDSTE ANBEFALINGER

1 Efterisolering af kvistloft

Årlig besparelse:	180 kr.
Investering:	1.530 kr.

2 Efterisolering af hanbåndsloft

Årlig besparelse:	630 kr.
Investering:	12.269 kr.

3 Efterisolering af skråvægge på 1. sal

Årlig besparelse:	1.189 kr.
Investering:	26.608 kr.

DIT ÅRLIGE BESPARELSESPOTENTIALE*

	I DAG	EFTER RENTABLE TILTAG	DU SPARER ÅRLIGT
Fjernvarme	21.900 kr.	16.500 kr.	5.400 kr.
El til varme	0 kr.	0 kr.	0 kr.
El til andet	23.000 kr.	19.700 kr.	3.300 kr.
Samlet energiudgift	44.900 kr.	36.200 kr.	8.700 kr.
Samlet CO_2-udledning	4,96 ton	3,65 ton	1,31 ton

* Tallene er baseret på en standardiseret brug af bygningen. Se siden: FORMÅLET MED ENERGIMÆRKNINGEN.

FORBEDRING AF ENERGIMÆRKET VED GENNEMFØRSEL AF ALLE RENTABLE FORSLAG:

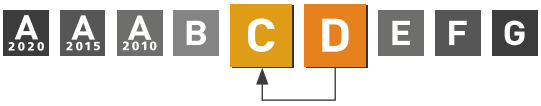

Adresse
Allégade 71
5000 Odense C

Energimærkningsnummer
311598193

Gyldighedsperiode
5. maj 2022 - 5. maj 2032

Udarbejdet af
Botjek A/S
CVR-nr.: 30711602

På denne side får du hjælp til at igangsætte de energiforbedringer, som energikonsulenten har fremhævet. Du kan sammenligne tiltagene på tværs af økonomi, klima og praktiske forhold, ligesom der til hvert forslag er en trinvis guide til at komme i gang med energiforbedringerne.

På de følgende sider i rapporten finder du detaljeret information om energikonsulentens forbedringsforslag.

EFTERISOLERING AF KVISTLOFT

1. Find en håndværker eller anden relevant fagperson som kan hjælpe dig med planlægning og udførelse af din energiforbedring.
2. På Sparenergi.dk kan du få inspiration til energiforbedringen om "Isolering af loft"
3. Læs mere om den konkrete energiforbedring på www.sparenergi.dk/isolering-af-loft
4. Indhent et eller flere tilbud på energiforbedringen, udvælg den løsning, der passer dig bedst, og begynd din energiforbedring.

Besparelse
180 kr./årligt

CO_2-reduktion
30 kg./årligt

Investering
1.530 kr.

Renoveringstid
Mere end 2 uger

EFTERISOLERING AF HANBÅNDSLOFT

1. Find en håndværker eller anden relevant fagperson som kan hjælpe dig med planlægning og udførelse af din energiforbedring.
2. På Sparenergi.dk kan du få inspiration til energiforbedringen om "Isolering af loft"
3. Læs mere om den konkrete energiforbedring på www.sparenergi.dk/isolering-af-loft
4. Indhent et eller flere tilbud på energiforbedringen, udvælg den løsning, der passer dig bedst, og begynd din energiforbedring.

Besparelse
630 kr./årligt

CO_2-reduktion
105 kg./årligt

Investering
12.269 kr.

Renoveringstid
Fra 2 dage til 1 uge

EFTERISOLERING AF SKRÅVÆGGE PÅ 1. SAL

1. Find en håndværker eller anden relevant fagperson som kan hjælpe dig med planlægning og udførelse af din energiforbedring.
2. På Sparenergi.dk kan du få inspiration til energiforbedringen om "Isolering af loft"
3. Læs mere om den konkrete energiforbedring på www.sparenergi.dk/isolering-af-loft
4. Indhent et eller flere tilbud på energiforbedringen, udvælg den løsning, der passer dig bedst, og begynd din energiforbedring.

Besparelse
1.189 kr./årligt

CO_2-reduktion
198 kg./årligt

Investering
26.608 kr.

Renoveringstid
Mere end 2 uger

ENERGIPRISER

Svingende energipriser har ikke betydning for bygningens energimærke, men har indflydelse på energiøkonomien anført på forsiden. Nogle energimærker er udarbejdet i perioder, hvor energipriserne har været betydeligt højere end andre. Ved høje energipriser kan værdien af besparelsesforslag blive større, hvilket betyder, at det kan give økonomisk mening at gennemføre flere forslag.

HJÆLP TIL GENNEMFØRELSE AF ENERGIBESPARELSER OG RÅD OM FINANSIERING

Energikonsulenten kan fortælle dig, hvilke forudsætninger der ligger til grund for de enkelte forbedringsforslag. På sparenergi.dk kan du læse mere om energirenoveringer og finde inspiration og hjælp til at igangsætte en energirenovering. Find f.eks. Bygningsguiden, hvor vi har samlet viden om de mest almindelige hustyper i Danmark – så du kan få overblik over, hvordan man opnår en bedre bolig, der både er energieffektiv, har et godt indeklima og er tidssvarende.

Kontakt din bank: Flere banker tilbyder klima- og energieffektiviseringslån med lav rente. Ring til din bank og hør hvad de kan tilbyde.

ALLE RAPPORTENS ANBEFALINGER

På denne side kan du sammenligne økonomi og klimaeffekt for alle rapportens forbedringsforslag.

RENTABLE RENOVERINGSFORSLAG			
RENOVERINGSFORSLAG	ÅRLIG BESPARELSE*	INVESTERING	REDUKTION I ÅRLIGT UDLEDT CO_2
LOFTRUM Efterisolering af skråvægge på 1. sal	1.189 kr.	26.608 kr.	198 kg CO_2
LOFTRUM Efterisolering af skunke på 1. sal	888 kr.	6.550 kr.	148 kg CO_2
LOFTRUM Efterisolering af hanbåndsloft	630 kr.	12.269 kr.	105 kg CO_2
LOFTRUM Efterisolering af kvistloft	180 kr.	1.530 kr.	30 kg CO_2
LETTE YDERVÆGGE Efterisolering af kvistflunke	215 kr.	0 kr.	36 kg CO_2
ETAGEADSKILLELSE Efterisolering af gulv mod kælder	1.216 kr.	46.350 kr.	202 kg CO_2
VARMERØR Efterisolering af varmefordelingsrør op til i alt 60 mm	778 kr.	14.000 kr.	129 kg CO_2
VARMTVANDSRØR Isolering af tilslutningsrør til vandvarmer med 60 mm	270 kr.	4.872 kr.	45 kg CO_2
SOLCELLER Etablering af solceller	3.289 kr.	30.400 kr.	419 kg CO_2
ANDRE FORSLAG DER KAN VÆRE RENTABLE, HVIS DE UDFØRES SAMMEN MED ANDRE RENOVERINGER			
KÆLDER YDERVÆGGE Efterisolering af kælderydervæg mod jord	207 kr.		34 kg CO_2
FACADEVINDUER Udskiftning af vinduer og døre fra 1-lags ruder med/uden forsatsrude og termoruder til energiruder	1.635 kr.		272 kg CO_2
KÆLDERGULV Etablering af nyt kældergulv	70 kr.		12 kg CO_2

* Tallene er baseret på en standardiseret brug af bygningen. Se siden: FORMÅLET MED ENERGIMÆRKNINGEN.

FORMÅLET MED ENERGIMÆRKNINGEN

Energimærkning af bygninger har to formål: Mærkningen synliggør bygningens beregnede energibehov og er derfor en form for varedeklaration, når en bygning sælges eller udlejes. På baggrund af det beregnede energibehov tildeles boligen en karakter på energimærkningsskalaen fra A2020 til G.

Rapporten giver et overblik over de energimæssige forbedringer af boligen, som er rentable at gennemføre eller kan være rentable, hvis de udføres sammen med andre renoveringer. Rapporten beskriver hvad forbedringerne går ud på, hvad de koster at gennemføre, hvor meget energi og CO2 man sparer, og hvor stor besparelse der kan opnås på el- og varmeregninger ud fra det beregnede energibehov.

DERFOR SKAL DU GENNEMFØRE ENERGIFORBEDRINGER:

BEDRE INDEKLIMA
Når du energiforbedrer kan det have en positiv betydning for indeklimaet.

VARMERE OVERFLADER
Dit hus bliver bedre til at holde på varmen, så du får mere gavn af de dele af huset, der før var for kolde til at bruge i hverdagen.

ØGET KOMFORT
Du får nemmere ved at holde den rette temperatur i boligen, så den bliver rarere at være i.

MINDRE TRÆK
Din bolig bliver tættere, så det ikke længere trækker fra de steder, hvor du før var generet af kulde og træk.

Det beregnede energibehov er en ret præcis indikator for bygningens energimæssige kvalitet – i modsætning til det faktiske forbrug, som naturligvis er stærkt afhængigt både af vejret og af de vaner, som bygningens brugere har. Nogle sparer på varmen, mens andre fyrer for åbne vinduer eller bruger store mængder varmt vand.

For at kunne sammenligne bygningers energimæssige kvalitet, beregnes bygningens beregnede energibehov ud fra en række standardantagelser for vejr, familiestørrelse, indendørstemperatur, adfærd m.v. Nedenfor ses de mest centrale antagelser for det beregnede energibehov.

FIRE ÅRSAGER TIL AT HUSETS FAKTISKE VARMEREGNING KAN AFVIGE FRA DET BEREGNEDE ENERGIBEHOV I RAPPORTEN:

FAMILIESTØRRELSE
Der antages en gennemsnitlig familiestørrelse relativt til husets størrelse. Den faktiske varmeregning kan afvige, hvis der bo flere eller færre end antaget.

INDENDØRSTEMPERATUR
Der antages en konstant opvarmning af huset til 20°C. Den faktiske varmeregning kan afvige, hvis beboerne ønsker en højere eller lavere temperatur.

VARMTVANDSFORBRUG
Der antages et gennemsnitligt forbrug af varmt vand relativt til husets størrelse. Den faktiske varmeregning kan afvige, hvis beboerne bruger mere eller mindre varmt vand.

VEJRFORHOLD
Der antages gennemsnitlige vejrforhold. Den faktiske varmeregning kan afvige, hvis vinteren er særlig varm eller kold.

BAGGRUNDSINFORMATION

BYGNINGSBESKRIVELSE / Allégade 71 - 001

ADRESSE			BBR NR.	BFE NR.
Allégade 71, 5000 Odense C			461-009816-001	5452778
BYGNINGENS ANVENDELSE I FØLGE BBR				OPFØRELSESÅR
Etagebolig				1932
ÅR FOR VÆSENTLIG RENOVERING	VARMEFORSYNING	SUPPLERENDE VARME	BOLIGAREAL I BBR	ERHVERVSAREAL I BBR
Ikke angivet	Fjernvarme (GJ)	Ikke angivet	254 m²	0 m²
OPVARMET BYGNINGSAREAL	HERAF TAGETAGE OPVARMET	HERAF KÆLDERETAGE OPVARMET	UOPVARMET KÆLDERETAGE	
265 m²	140 m²	11 m²	103 m²	

D	C	B
ENERGIMÆRKE	ENERGIMÆRKE EFTER RENTABLE BESPARELSESFORSLAG	ENERGIMÆRKE EFTER ALLE BESPARELSESFORSLAG

BYGNINGENS BEREGNEDE ENERGIBEHOV

Opvarmning

FORSYNINGSFORM	VARMEBEHOV I kWh	OMREGNET TIL ENERGIENHED FOR FORSYNINGSFORM
Fjernvarme	47.000	169,06 GJ fjernvarme (gj)
El til varme	0	0 kWh elvarme (kwh)

Andre energibehov

EL TIL ANDET*	kWh
El til andet	9.660

*El til bygningsdrift er det elforbrug, der i beregningen går til installationer, f.eks. varmefordelingspumper, ventilation mv. El til forbrug dækker over et standardiseret, gennemsnitligt elforbrug til f.eks. hvidevarer, tv mv. El til forbrug påvirker ikke energimærkekarakteren, men den varme der afgives fra elforbrugende udstyr reducerer bygningens beregnede varmebehov.

ANVENDTE ENERGIPRISER INKL. AFGIFTER VED BEREGNING AF BESPARELSER

Anvendte energipriser ved beregning af energibesparelserne i denne rapport:

Fjernvarme
109 kr. pr. GJ
Fast afgift: 3.500 kr. pr. år

Der er i energimærket anvendt aktuelle energipriser for alle brændselstyper fx fjernvarme, olie, el, naturgas, brænde og træpiller. Priser på gas og el er baseret på statistik fra forsyningstilsynet. Pris på fjernvarme stammer fra det konkrete fjernvarmeværk.

OPLYST FORBRUG INKL. MOMS OG AFGIFTER

Denne rapport indeholder ikke oplysninger om det faktiske forbrug, da det ikke er blevet gjort tilgængeligt for energikonsulenten ved udførelsen af energimærket.

FORBEHOLD FOR PRISER PÅ INVESTERING I ENERGIBESPARELSE

Energimærkets besparelsesforslag er baseret på energikonsulentens erfaring og vurdering. Før energibesparelsesforslagene iværksættes, bør der altid indhentes tilbud fra flere leverandører, da de angivne priser alene skal betragtes som vejledende. Desuden bør det undersøges om energiforbedringen kræver myndighedsgodkendelse.

Årligt abonnement for salg af el bør undersøges nærmere, da dette variere meget på det frie el marked.

For en konkret vurdering af ejendommens isoleringsmæssige tilstand, skal der udføres destruktive indgreb i klimaskærmen.

DESTRUKTIVE UNDERSØGELSER

Der er i forbindelse med bygningsbesigtigelsen ikke givet tilladelse til at foretage destruktive undersøgelser. Oplysning om isolering beror derfor på energikonsulentens skøn, tegningsmateriale og byggeskik.

FIRMA

Firmanummer: 600078
CVR-nummer: 30711602

Botjek A/S
Botjek Center Fyn, Thriges Plads 10
5000 Odense C

botjek.dk
fyn@botjek.dk
tlf. 66 11 33 49

Ved energikonsulent
Jacob Reimer Madsen

RAPPORTENS GYLDIGHED

Gyldig fra 5. maj 2022 til den 5. maj 2032

KLAGEMULIGHEDER

Tror du, der er fejl i rapporten, eller ønsker du at klage over energimærkningen, skal du rette henvendelse til det certificerede energimærkningsfirma, der har udarbejdet mærkningen.
Ejeren af bygningen eller enheden kan klage. Klagen skal være modtaget hos det certificerede energimærkningsfirma, senest:

- 1 år efter energimærkningsrapportens dato, eller
- 1 år efter bygningens overtagelsesdag, som er aftalt mellem sælger og køber, hvis bygningen efter indberetningen af energimærkningsrapporten har fået ny ejer - dog senest 6 år efter energimærkningsrapportens datering.

Reglerne om klageadgang står i gældende bekendtgørelse om energimærkning af bygninger. Klik ind på linket og læs mere om, hvordan du indgiver en klage.

www.ens.dk/ansvarsomraader/energimaerkning-af-bygninger/klagevejledning

Det certificerede energimærkningsfirma behandler klagen og bør meddele sin skriftlige afgørelse af klagen inden for 4 uger.

BEHANDLING AF OPLYSNINGER

Energistyrelsen er ansvarlig for behandlingen af oplysninger om bygningen, herunder offentliggørelse af energimærkningsrapporten. Du kan læse mere om reglerne, samt hvordan vi behandler oplysninger på vores hjemmeside.

www.ens.dk/ansvarsomraader/energimaerkning-af-bygninger/lovgivning-om-energimaerkning

ENERGIKONSULENTENS SUPPLERENDE KOMMENTARER

Bygningsdelenes isoleringsevne er baseret på skøn ud fra registrerede isoleringstykkelser, og er heraf fastlagt ud fra tabeller i gældende håndbog for energikonsulenter, som sammen med Rockwool Energy Design og DS 418 7. udgave danner grundlag for beregninger af yderligere konstruktioner.

Der gøres opmærksom på, at forslag vedr. efterisolering af bygningskonstruktioner som f.eks. gulve, lofter og vægge alene er beregnet ud fra et energimæssigt hensyn. Der er i forslagene ikke taget højde for eventuelt arkitektoniske og/eller dugpunkts/fugtmæssige konsekvenser af forslagene, samt en eventuel forringelse af loftshøjden i kælder. Det anbefales generelt, at kontakte en rådgiver/fagmand for at få udarbejdet en detaljeret projektbeskrivelse før isolerings- og/eller ombygningsarbejder igangsættes.

KOMMENTARER TIL BYGNINGSBESKRIVELSEN

Bygningen er et fritliggende flerfamilieshus med udnyttet tagetage samt kælder, opført i 1932 med et opvarmet areal på 265 m². Ejendommen er traditionelt isoleret ud fra det gældende bygningsreglement på opførelsestidspunktet. Ejendommen har gennemgået diverse ombygning og efterisoleringsarbejde gennem tiden på bl.a. loft og ved vinduer.

Ved besigtigelsen forelå snit-, plan- og facadetegninger fra 1932, og ejendommen er kontrolopmålt af energikonsulenten. Det opmålte areal stemmer overens med BBR.

Ejer ønskede ikke, at der blev foretaget destruktive undersøgelser/boreprøver.

Isolering i skjulte konstruktioner er oplyst af ejer og skønnet ud fra tidstypiske forhold på udførelsestidspunktet.

Længder, dimension og isolering af rør er skønnede, da de helt eller delvist er utilgængelige.

GENNEMGANG AF BOLIGENS ENERGITILSTAND

På de følgende sider kan du se en detaljeret beskrivelse af energitilstanden af din bolig, energikonsulentens forslag til energiforbedringer og tilhørende energiløsninger.

Nogle forbedringsforslag er rentable. Det betyder, at du sparer mere på dit energiforbrug inden for energiforbedringens levetid, end energiforbedringen koster at gennemføre.

De rentable forslag fremgår med en investeringspris.

Nogle forbedringsforslag kan med fordel overvejes ved renoveringer, eller hvis der er bygningsdele, der alligevel skal udskiftes. Investeringsprisen til forbedringsforslag ved renovering, er ikke angivet da investeringen vil afhænge af den konkrete renovering, som skal ske i forbindelse med besparelsesforslaget.

TAG OG LOFT

LOFTRUM

STATUS

Skråvægge på 1. sal er udført som let konstruktion med uden isolering.

Isoleringsforhold er baseret på målt konstruktionstykkelse, opbygning og skøn ud fra tidstypiske forhold på opførelsestidspunktet.

RENOVERINGSFORSLAG	ÅRLIG BESPARELSE	INVESTERING
Beklædning på skråvæggene på 1. sal nedtages, og der efterisoleres op til i alt 300 mm isolering og afsluttes med nye gipsplader. Dette svarer til gældende energikrav. For at opnå et fremtidssikret lavenerginiveau kan skråvæggene isoleres op til i alt 400 mm, dette har dog en længere tilbagebetalingstid med de nuværende forhold og er derfor ikke indregnet i dette forslag. Man skal ved renovering være opmærksom på korrekt etablering af dampspærre således at man får en sund og fugtsikker konstruktion.	1.189 kr.	26.608 kr.

LOFTRUM

STATUS

Skunke på 1. sal er udført som let konstruktion uden isolering.

Isoleringsforhold er baseret på skøn ud fra tidstypiske forhold på opførelsestidspunktet.

RENOVERINGSFORSLAG	ÅRLIG BESPARELSE	INVESTERING
Skunke på 1. sal efterisoleres op til i alt 300 mm isolering, hvilket svarer til gældende energikrav. Pladsforholdene i skunkene er trange. Dele af skunkene kan måske (pga. arbejdsmiljøregler) kun efterisoleres i forbindelse med tagudskiftning eller anden større indvendig renovering. Overslagspriserne omfatter alene isoleringsarbejdet. Ved isolering af skunk skal der tages hensyn til den gamle tagkonstruktion med understrøget tegltag, idet skunk skal være tilgængelig for tilsyn og reparation af understrygning.	888 kr.	6.550 kr.

LOFTRUM

STATUS

Hanebåndsloft er isoleret med 50 mm isolering.

Isoleringsforhold er baseret på målt konstruktionstykkelse og opbygning.

RENOVERINGSFORSLAG	ÅRLIG BESPARELSE	INVESTERING
Hanebåndsloft efterisoleres op til i alt 350 mm, hvilket svarer til gældende energikrav. Inden efterisolering af loftrum igangsættes, skal det undersøges nærmere, om de eksisterende konstruktioner er tilstrækkeligt tætte. Hvis konstruktionen ikke er tilstrækkelig tæt skal der etableres en dampspærre. Endvidere skal der sikres tilstrækkelig ventilation af loftrummet. Evt. udførelse af ny dampspærre eller etablering af gangbro/hævning af eksisterende gangbro i loftsrummet er ikke indregnet i forslaget. For at fremtidssikre bygningen kan loftet i stedet isoleres til lavenergistandard med i alt 400 mm, dette har dog en længere tilbagebetalingstid med de nuværende forhold og er derfor ikke indregnet i dette forslag.	630 kr.	12.269 kr.

LOFTRUM

STATUS

Kvistloft på 1. sal er uden isolering.

Isoleringsforhold er baseret på skøn ud fra tidstypiske forhold på udførelsestidspunktet.

RENOVERINGSFORSLAG	ÅRLIG BESPARELSE	INVESTERING
Kvistloft efterisoleres op til i alt 300 mm, hvilket svarer til gældende energikrav. Inden efterisolering af kvistloft igangsættes, skal det undersøges nærmere, om de eksisterende konstruktioner er tilstrækkeligt tætte. Hvis konstruktionen ikke er tilstrækkelig tæt skal der etableres en dampspærre. Endvidere skal der sikres tilstrækkelig ventilation af kvistloftet. Evt. udførelse af ny dampspærre er ikke indregnet i forslaget. For at fremtidssikre bygningen kan loftet i stedet isoleres til lavenergistandard med i alt 400 mm, dette har dog en længere tilbagebetalingstid med de nuværende forhold og er derfor ikke indregnet i dette forslag.	180 kr.	1.530 kr.

LOFTRUM

STATUS

Skråvægge på 2. sal er udført som let konstruktion, isoleret med 300 mm isolering.

Lodret skunk/væg på 2. sal er udført som let konstruktion, isoleret med 250 mm isolering.

Isoleringsforhold på skråvægge og lodret skunk på 2. sal er baseret på målt konstruktionstykkelse, opbygning og ejeroplysninger.

Skråvægge på 2. sal overholder isoleringskrav i BR18.

Der er ikke stillet forslag til efterisolering af lodret skunk på 2. sal dels pga. de relativt gode isoleringsforhold og dels pga. de trange pladsforhold.

YDERVÆGGE

LETTE YDERVÆGGE

STATUS

Kvistflunke på 1. sal er udført som let konstruktion uden isolering.

Isoleringsforhold er baseret på skøn ud fra tidstypiske forhold på opførelsestidspunktet.

RENOVERINGSFORSLAG	ÅRLIG BESPARELSE	INVESTERING
Det anbefales at isolere kvistflunke indvendigt med 200 mm isolering afsluttet med en pladekonstruktion. Isoleringstykkelsen er valgt pga. pladsforhold. Man skal ved renovering være opmærksom på korrekt etablering af dampspærre således at man får en sund og fugtsikker konstruktion.	215 kr.	0 kr.

KÆLDER YDERVÆGGE

STATUS

Kælderydervægge mod jord er ca. 30 cm beton uden isolering.

Isoleringsforhold er baseret på målt konstruktionstykkelse, opbygning og skøn ud fra tidstypiske forhold på opførelsestidspunktet.

RENOVERINGSFORSLAG	ÅRLIG BESPARELSE	INVESTERING
Efterisolering af kælderydervæggen udvendigt under terræn med 200 mm. Hvis der ikke er et omfangsdræn, bør det etableres i forbindelse med efterisoleringsarbejdet. Omfangsdrænet skal sørge for at lede regn- og grundvand væk fra huset, så kældervæggen holdes tør udefra. Etablering af omfangsdræn er ikke indregnet i forslaget.	207 kr.	

HULE YDERVÆGGE

STATUS

Ydervægge er ca. 35 cm hulmur i tegl. Hulmuren er efterisoleret med mineraluldsgranulat.

Isoleringsforhold er baseret på ejeroplysninger i forbindelse med renovering og skøn.

Der er ikke givet forslag til efterisolering, da det ikke er umiddelbart rentabelt, da en evt. indvendig efterisolering vil mindske boligarealet og er vanskelig på grund af indretning og installationer og en evt. udvendig efterisolering vil ændre bygningens arkitektur væsentligt.

MASSIVE YDERVÆGGE

STATUS

Kælderydervæg over jord er ca. 30 cm beton uden isolering.

Isoleringsforhold er baseret på målt konstruktionstykkelse, opbygning og skøn ud fra tidstypiske forhold på opførelsestidspunktet.

Der er ikke givet forslag til efterisolering, da det ikke er umiddelbart rentabelt, da en indvendig efterisolering vil mindske boligarealet, er vanskelig på grund af indretning og installationer og ved kælderen på grund af fugttekniske forhold. En udvendig efterisolering vil ændre bygningens arkitektur.

LETTE YDERVÆGGE

STATUS

Skillevæg mellem opvarmet og uopvarmet kælder er udført som let konstruktion uden isolering.

Isoleringsforhold er baseret på målt konstruktionstykkelse, opbygning og skøn ud fra tidstypiske forhold på udførelsestidspunktet.

Der er ikke givet forslag til efterisolering, da det ikke er umiddelbart rentabelt, da en indvendig efterisolering vil mindske boligarealet, er vanskelig på grund af indretning og installationer og ved kælderen på grund af fugttekniske forhold. En udvendig efterisolering vil ændre bygningens arkitektur.

VINDUER, OVENLYS OG DØRE

FACADEVINDUER

STATUS

Terrassedør og vindue mod syd i trapperum samt vinduer i kælder er med 1-lags ruder.

Fast vindue mod øst i stue er med 1-lags rude med forsatsrude.

Terrassedør og vindue mod nord i stue samt vinduer mod syd på 1. sal er med 2-lags termoruder.

Ovenlysvinduer mod vest og øst er med 2-lags energiruder med varm kant.

Det øvrige ovenlysvindue mod syd, terrassedør mod nord på 1. sal og de øvrige vinduer er med 2-lags energiruder med kold kant.

RENOVERINGSFORSLAG	ÅRLIG BESPARELSE	INVESTERING
Det anbefales at udskifte vinduer og døre fra 1-lags ruder med/uden forsatsruder og 2-lags termoruder til nye vinduer og døre med 3-lags energiruder med varm kant i forbindelse med den almindelige vedligeholdelse (udskiftning af punkterede termoruder, rådskader mv.), da 3-lags energiruder mere end halverer varmetabet i forhold til almindelige termoruder.	1.635 kr.	

GULVE

ETAGEADSKILLELSE

STATUS

Gulv mod kælder er brædder på bjælker med lerindskud.

Isoleringsforhold er baseret på skøn ud fra tidstypiske forhold på opførelsestidspunktet.

RENOVERINGSFORSLAG	ÅRLIG BESPARELSE	INVESTERING
Efterisolering af gulv mod kælder nedefra med 100 mm isolering, afsluttet med godkendt beklædning. Der gøres opmærksom på, at loftshøjden i kælderen hermed sænkes.	1.216 kr.	46.350 kr.

KÆLDERGULV

STATUS

Kældergulv er udført som uisoleret betondæk mod jord.

Isoleringsforhold er baseret på skøn ud fra tidstypiske forhold på opførelsestidspunktet.

RENOVERINGSFORSLAG	ÅRLIG BESPARELSE	INVESTERING
Det anbefales at lade kældergulvene isolere i en tidssvarende konstruktion. I forslaget er regnet med 300 mm isolering i nyt kældergulv. Arbejdet kræver, at man lægger gulvene om, og denne omstændighed giver en høj pris på arbejdet. Denne type arbejder kan derfor indgå i moderniseringer eller renoveringsarbejder af boligen.	70 kr.	

VENTILATION

VENTILATION

STATUS

Der er naturlig ventilation i hele bygningen i form af oplukkelige vinduer. Bygningen er normal tæt, da konstruktionssamlinger og fuger ved vindues- og døråbninger, samt tætningslister i vinduer og udvendige døre er rimelig intakte.

VARMEANLÆG

VARMEANLÆG

STATUS

Ejendommen opvarmes med direkte fjernvarme. Fjernvarmestik er placeret i uopvarmet kælderrum mod have.

SOLVARME

STATUS

Der er ikke installeret solvarmeanlæg.
Beregninger viser at det ikke er rentabelt at etablere solvarmeanlæg, da der er fjernvarme som varmekilde, hvorfor der ikke indgår et sådant forslag i det færdige energimærke.

VARMEPUMPER

STATUS

Der er ikke installeret varmepumpe.

VARMEFORDELING

VARMERØR

STATUS

Varmefordelingsrør i uopvarmet kælder er udført deltvist som 3/4" og 20 mm kobberrør. Ca. 32 meter af rørene er isoleret med 15 mm isolering. De øvrige 20 mm kobberrør er uisoleret.
Længder, dimension og isolering af rør er skønnede, da de helt eller delvist er utilgængelige.
I beregningen er det medregnet, at anlægget kan lukkes ned i sommerperioden.

RENOVERINGSFORSLAG	ÅRLIG BESPARELSE	INVESTERING
Efterisolering af varmefordelingsrør op til i alt 60 mm isolering, udført enten med rørskåle eller lamelmåtter.	778 kr.	14.000 kr.

VARMEFORDELING

STATUS

Den primære opvarmning af ejendommen sker via radiatorer i opvarmede rum. Varmefordelingsrør skønnes udført som to-strengs anlæg.

AUTOMATIK

STATUS

Der er ikke monteret automatik til styring af fremløbstemperaturen til centralvarmeinstallationen efter udetemperatur.

Ejendommen er ikke monteret med natsænkning.

Radiatorer er monteret med termostatventiler, der styres efter rumtemperaturen.

VARMT BRUGSVAND

VARMTVANDSRØR

STATUS

Tilslutningsrør til vandvarmeren er udført som 20 mm kobberrør. Størstedelen af rørene er isoleret med 20 mm isolering. De øvrige rør er uisoleret.

RENOVERINGSFORSLAG	ÅRLIG BESPARELSE	INVESTERING
Isolering af tilslutningsrør til vandvarmer med 60 mm isolering, udført enten med rørskåle eller lamelmåtter.	270 kr.	4.872 kr.

VARMTVANDSBEHOLDER

STATUS

Varmt brugsvand produceres via en isoleret gennemstrømningsvandvarmer af fabrikat Germina. Vandvarmeren er placeret i uopvarmet kælder.

VARMTVANDSRØR

STATUS

Tilslutningsrør til vandvarmeren er udført som 20 mm kobberrør. Størstedelen af rørene er isoleret med 20 mm isolering. De øvrige rør er uisoleret.

Varmtvandsrør er udført som 20 mm kobberrør. Rørene er isoleret med 20 mm isolering.

VARMTVANDSPUMPER

STATUS

Varmtvandsrør er forsynet med en cirkulationspumpe på 33 watt, til cirkulering af det varme vand.

EL

SOLCELLER

STATUS

Der er ingen solceller på bygningen.

RENOVERINGSFORSLAG	ÅRLIG BESPARELSE	INVESTERING
Det anbefales at der monteres solceller af typen Monokrystallinsk silicium med et areal på ca. 11,05 m². Solcellerne placeres mest muligt mod syd, og skygge fra træer og beplantninger skal så vidt mulig undgås. I dette forslag er der regnet med en placering mod syd i en vinkel på 45° på bygningens tag. Skygger fra eventuelle træer og beplantninger indgår ikke i beregningen. Det foreslåede anlæg er på ca. 2 kW. Der er i forslaget ikke taget højde for eventuelle restriktioner i forhold til Planlovsbestemmelser herunder lokalplan m.v. Inden montering skal det nærmere undersøges om taget er egnet til montage af solceller. Evt. øgede udgifter til tagforstærkning mm. er ikke indregnet i prisen. Modsat solvarme og varmepumpe, supplerer solceller strømforsyningen og ikke varmeforsyningen, hvis der ikke anvendes el til opvarmning af bygningen.	3.289 kr.	30.400 kr.

BELYSNING

STATUS

Belysningsanlægget består af LED-spots, manuel styring

IKONFORKLARING

En bygning består af mange dele, der har betydning for bygningens energibehov. Figuren herunder giver en forklaring af de væsentligste dele på tværs af konstruktioner og installationer.

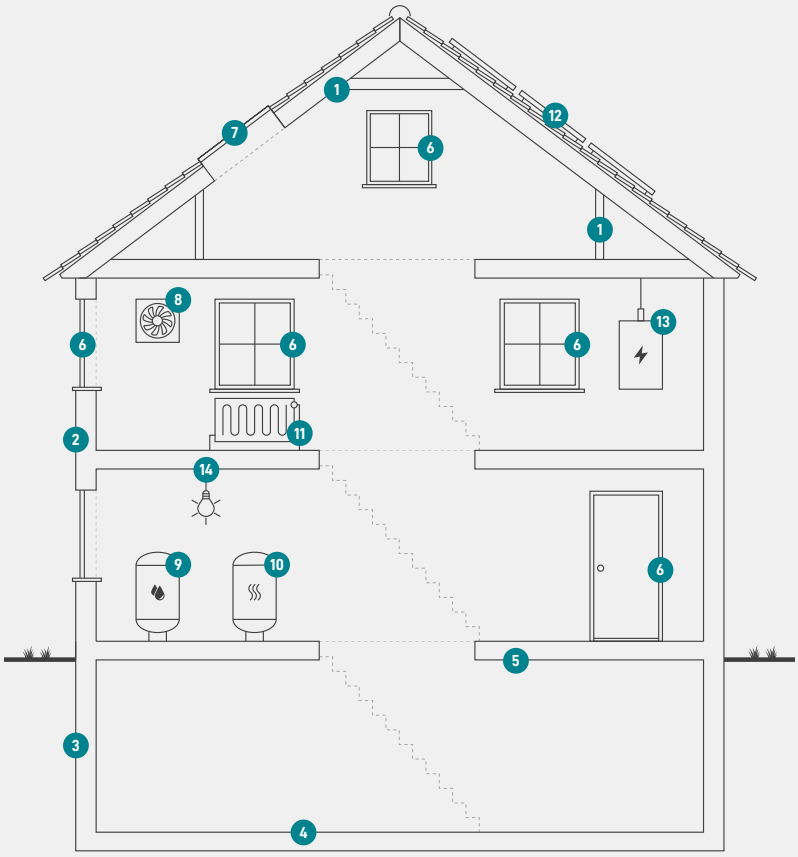

1
Tag og loft
Bygningens øverste del af klimaskærmen, f.eks. et loftrum, et fladt tag eller et udnyttet tagrum.

2
Ydervægge
Bygningens vægge ud mod det fri eller mod uopvarmede områder. Væggen kan være hule, massive eller lette ydervægge.

3
Kælderydervægge
Bygningens kældervægge, som vender mod jorden.

4
Kældergulv
Bygningens nederste del af klimaskærmen i bygninger med opvarmet kælder.

5
Etageadskillelse og gulv
Bygningens nederste del af klimaskærmen, f.eks. terrændæk, gulv mod krybekælder eller etageadskillelse mod uopvarmet kælder.

6
Vinduer/døre
Bygningens facadevinduer og yderdøre.

7
Ovenlys
Bygningens ovenlysvinduer.

8
Ventilation
Bygningens ventilationsanlæg og ventilationskanaler.

9
Varmt brugsvand
Bygningens komponenter til varmt brugsvand, bl.a. varmtvandsrør og varmtvandsbeholder.

10
Varmeanlæg
Bygningens varmeanlæg, f.eks. kedler, fjernvarme, ovne og varmepumper.

11
Varmefordeling
Bygningens varmefordelingsanlæg, bl.a. varmeanlægget, varmerør og automatik.

12
Solenergi
Bygningens solenergi, f.eks. solvarme og solceller.

13
El og teknik
Bygningens driftsrelaterede el og teknik, f.eks. varmefordelingspumper, varmtvandspumper og vindmøller.

14
Belysning
Bygningens belysning. Kun relevant ved energimærkning af store bygninger, som f.eks. etagebyggeri og erhverv.

ENERGIMÆRKE

FOR BOLIGEN

Allégade 71
5000 Odense C

Energimærkningen er baseret på beregnet forbrug

A 2020 | A 2015 | A 2010 | B | C | **D** | E | F | G

Energistyrelsen

Gyldig fra den 5. maj 2022 til den 5. maj 2032
Energimærkningsnummer: 311598193