Energistyrelsen

# ENERGIMÆRKNINGSRAPPORT

ENERGIMÆRKE OG FORSLAG TIL ENERGIFORBEDRINGER

Samsøgade 26
8000 Aarhus C

## DIN BYGNING HAR ENERGIMÆRKE D

**Du betaler hvert år 3.300 kr. mere, end du behøver i energiudgifter***

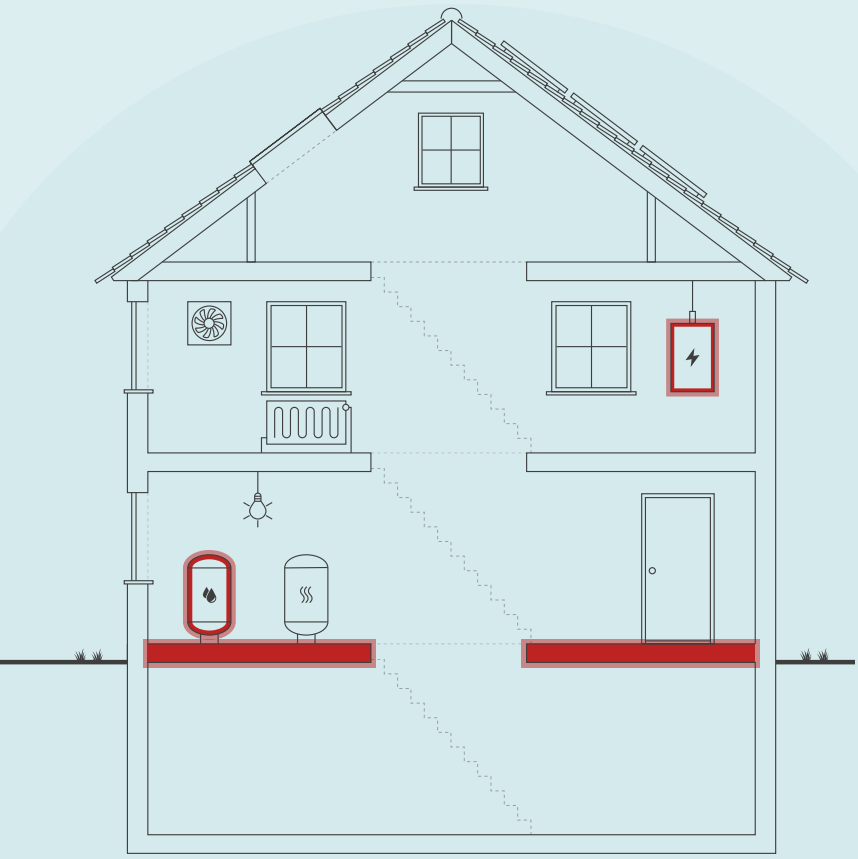

Skitsen illustrerer en generisk bygning, baseret på bygningens karaktertræk. Ikonforklaring kan ses under afsnittet IKONFORKLARING.

## ENERGIKONSULENTENS BEDSTE ANBEFALINGER

### 1 Isolering af tilslutningsrør med 30 mm rørskåle eller lamelmåtter

| | |
|---|---|
| Årlig besparelse: | 400 kr. |
| Investering: | 1.900 kr. |

### 2 Udskiftning af brugsvandscirkulationspumpen

| | |
|---|---|
| Årlig besparelse: | 900 kr. |
| Investering: | 5.000 kr. |

### 3 Efterisolering af bjælkelag mod kælder med ca. 50 mm granulat

| | |
|---|---|
| Årlig besparelse: | 700 kr. |
| Investering: | 13.200 kr. |

## BYGNINGENS ENERGIFORBRUG*

| | I DAG | EFTER RENTABLE TILTAG | DU SPARER ÅRLIGT |
|---|---|---|---|
| Fjernvarme | 28.400 kr. | 27.100 kr. | 1.300 kr. |
| El til andet | 33.600 kr. | 31.600 kr. | 2.000 kr. |
| Samlet energiudgift | 62.000 kr. | 58.700 kr. | 3.300 kr. |
| Samlet $CO_2$-udledning | 4,95 ton | 4,66 ton | 0,29 ton |

* Tallene er baseret på en standardiseret brug af bygningen. Se siden: FORMÅLET MED ENERGIMÆRKNINGEN.

## FORBEDRING AF ENERGIMÆRKET VED GENNEMFØRSEL AF ALLE RENTABLE FORSLAG:

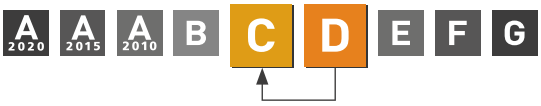


**Adresse**
Samsøgade 26
8000 Aarhus C

**Energimærkningsnummer**
311605893

**Gyldighedsperiode**
8. juni 2022 - 8. juni 2032

**Udarbejdet af**
Energihuset Danmark ApS
CVR-nr.: 33510934

På denne side får du hjælp til at igangsætte de energiforbedringer, som energikonsulenten har fremhævet. Du kan sammenligne tiltagene på tværs af økonomi, klima og praktiske forhold, ligesom der til hvert forslag er en trinvis guide til at komme i gang med energiforbedringerne.

På de følgende sider i rapporten finder du detaljeret information om energikonsulentens forbedringsforslag.

## ISOLERING AF TILSLUTNINGSRØR MED 30 MM RØRSKÅLE ELLER LAMELMÅTTER

1. Find en håndværker eller anden relevant fagperson som kan hjælpe dig med planlægning og udførelse af din energiforbedring.
2. På Sparenergi.dk kan du få inspiration til energiforbedringen om "Isolering af rør til varmt vand"
3. Læs mere om den konkrete energiforbedring på www.sparenergi.dk/isolering-af-roer-til-varmt-vand
4. Indhent et eller flere tilbud på energiforbedringen, udvælg den løsning, der passer dig bedst, og begynd din energiforbedring.

**Besparelse**
400 kr./årligt

**$CO_2$-reduktion**
48 kg./årligt

**Investering**
1.900 kr.

**Renoveringstid**
Op til 2 dage

## UDSKIFTNING AF BRUGSVANDSCIRKULATIONSPUMPEN

1. Find en håndværker eller anden relevant fagperson som kan hjælpe dig med planlægning og udførelse af din energiforbedring.
2. På Sparenergi.dk kan du få inspiration til energiforbedringen om "Ny cirkulationspumpe"
3. Læs mere om den konkrete energiforbedring på www.sparenergi.dk/ny-cirkulationspumpe
4. Indhent et eller flere tilbud på energiforbedringen, udvælg den løsning, der passer dig bedst, og begynd din energiforbedring.

**Besparelse**
900 kr./årligt

**$CO_2$-reduktion**
69 kg./årligt

**Investering**
5.000 kr.

**Renoveringstid**
Op til 2 dage

## EFTERISOLERING AF BJÆLKELAG MOD KÆLDER MED CA. 50 MM GRANULAT

1. Find en håndværker eller anden relevant fagperson som kan hjælpe dig med planlægning og udførelse af din energiforbedring.
2. På Sparenergi.dk kan du få inspiration til energiforbedringen om "Isolering af gulv over uopvarmet kælder"
3. Læs mere om den konkrete energiforbedring på www.sparenergi.dk/isolering-af-gulv-over-uopvarmet-kaelder
4. Indhent et eller flere tilbud på energiforbedringen, udvælg den løsning, der passer dig bedst, og begynd din energiforbedring.

**Besparelse**
700 kr./årligt

**$CO_2$-reduktion**
88 kg./årligt

**Investering**
13.200 kr.

**Renoveringstid**
Fra 2 dage til 1 uge

### ENERGIPRISER

Svingende energipriser har ikke betydning for bygningens energimærke, men har indflydelse på energiøkonomien anført på forsiden. Nogle energimærker er udarbejdet i perioder, hvor energipriserne har været betydeligt højere end andre. Ved høje energipriser kan værdien af besparelses-forslag blive større, hvilket betyder, at det kan give økonomisk mening at gennemføre flere forslag.

### HJÆLP TIL GENNEMFØRELSE AF ENERGIBESPARELSER OG RÅD OM FINANSIERING

Energikonsulenten kan fortælle dig, hvilke forudsætninger der ligger til grund for de enkelte forbedringsforslag. På sparenergi.dk kan du læse mere om energirenoveringer og finde inspiration og hjælp til at igangsætte en energirenovering. Find f.eks. Bygningsguiden, hvor vi har samlet viden om de mest almindelige hustyper i Danmark – så du kan få overblik over, hvordan man opnår en bedre bolig, der både er energieffektiv, har et godt indeklima og er tidssvarende.

Kontakt din bank: Flere banker tilbyder klima- og energieffektiviseringslån med lav rente. Ring til din bank og hør hvad de kan tilbyde.

# ALLE RAPPORTENS ANBEFALINGER

På denne side kan du sammenligne økonomi og klimaeffekt for alle rapportens forbedringsforslag.

| RENTABLE RENOVERINGSFORSLAG | | | |
|---|---|---|---|
| RENOVERINGSFORSLAG | ÅRLIG BESPARELSE* | INVESTERING | REDUKTION I ÅRLIGT UDLEDT $CO_2$ |
| ETAGEADSKILLELSE<br>Efterisolering af bjælkelag mod kælder med ca. 50 mm granulat | 700 kr. | 13.200 kr. | 88 kg $CO_2$ |
| VARMTVANDSRØR<br>Isolering af tilslutningsrør med 30 mm rørskåle eller lamelmåtter | 400 kr. | 1.900 kr. | 48 kg $CO_2$ |
| VARMTVANDSPUMPER<br>Udskiftning af brugsvandscirkulationspumpen | 900 kr. | 5.000 kr. | 69 kg $CO_2$ |
| BELYSNING<br>Udskiftning af den eksisterende belysning til en type med lavere effekt (W) | 1.400 kr. | 1.800 kr. | 85 kg $CO_2$ |
| **ANDRE FORSLAG DER KAN VÆRE RENTABLE, HVIS DE UDFØRES SAMMEN MED ANDRE RENOVERINGER** | | | |
| UDNYTTET TAGRUM<br>Efterisolering af skråvægge | 900 kr. | | 113 kg $CO_2$ |
| MASSIVE YDERVÆGGE<br>Udvendig efterisolering af ydervæg med 200 mm mineraluld | 6.000 kr. | | 779 kg $CO_2$ |
| FACADEVINDUER<br>Udskiftning af vinduer med nye energivinduer (BR18 krav) | 2.700 kr. | | 352 kg $CO_2$ |
| YDERDØRE<br>Udskiftning af yderdør m. vindue | 800 kr. | | 105 kg $CO_2$ |
| YDERDØRE<br>Yderdør m. termorude udskiftes | 200 kr. | | 18 kg $CO_2$ |

* Tallene er baseret på en standardiseret brug af bygningen. Se siden: FORMÅLET MED ENERGIMÆRKNINGEN.

# FORMÅLET MED ENERGIMÆRKNINGEN

Energimærkning af bygninger har to formål: Mærkningen synliggør bygningens beregnede energibehov og er derfor en form for varedeklaration, når en bygning sælges eller udlejes. På baggrund af det beregnede energibehov tildeles boligen en karakter på energimærkningsskalaen fra A2020 til G.

Rapporten giver et overblik over de energimæssige forbedringer af bygningen, som er rentable at gennemføre eller kan være rentable, hvis de udføres sammen med andre renoveringer. Rapporten beskriver hvad forbedringerne går ud på, hvad de koster at gennemføre, hvor meget energi og CO2 man sparer, og hvor stor besparelse der kan opnås på el- og varmeregninger ud fra det beregnede energibehov.

## DERFOR SKAL DU GENNEMFØRE ENERGIFORBEDRINGER:

**BEDRE INDEKLIMA**
Energiforbedringer kan have en positiv betydning for indeklimaet.

**VARMERE OVERFLADER**
Bygningen bliver bedre til at holde på varmen, så det er muligt at udnytte flere områder i bygningen, der før var for kolde.

**ØGET KOMFORT**
Det bliver nemmere at opretholde den rette temperatur i bygning, så den bliver rarere at være i.

**MINDRE TRÆK**
Bygningen bliver tættere, så det ikke længere trækker fra de steder, hvor brugerne før var generet af kulde og træk.

Det beregnede energibehov er en ret præcis indikator for bygningens energimæssige kvalitet – i modsætning til det faktiske forbrug, som naturligvis er stærkt afhængigt både af vejret og af de vaner, som bygningens brugere har. Nogle sparer på varmen, mens andre fyrer for åbne vinduer eller bruger store mængder varmt vand.

For at kunne sammenligne bygningers energimæssige kvalitet, beregnes bygningens beregnede energibehov ud fra en række standardantagelser for vejr, familiestørrelse, indendørstemperatur, adfærd m.v. Nedenfor ses de mest centrale antagelser for det beregnede energibehov.

## FIRE ÅRSAGER TIL AT BYGNINGENS FAKTISKE VARMEREGNING KAN AFVIGE FRA DET BEREGNEDE ENERGIBEHOV I RAPPORTEN:

**BRUG AF BYGNINGEN**
Der antages en gennemsnitlig anvendelse af bygningen ift. brugere, drift og apparater. Det faktiske varmeforbrug kan afvige, hvis bygningen har et andet brugsmønster.

**INDENDØRSTEMPERATUR**
Der antages en konstant opvarmning af bygningen til 20°C. Den faktiske varmeregning kan afvige hvis brugerne ønsker en højere eller lavere temperatur.

**VARMTVANDSFORBRUG**
Der antages et gennemsnitligt forbrug af varmt vand relativt til bygningens størrelse. Den faktiske varmeregning kan afvige, hvis brugerne bruger mere eller mindre varmt vand.

**VEJRFORHOLD**
Der antages gennemsnitlige vejrforhold. Den faktiske varmeregning kan afvige, hvis vinteren er særlig varm eller kold.

# BAGGRUNDSINFORMATION

## BYGNINGSBESKRIVELSE / Samsøgade 26, 8000 Aarhus C

| ADRESSE | BBR NR. | BFE NR. |
|---|---|---|
| Samsøgade 26, 8000 Aarhus C | 751-400578-1 | 5624308 |

| BYGNINGENS ANVENDELSE I FØLGE BBR | OPFØRELSESÅR |
|---|---|
| Etagebolig-bygning, flerfamilehus eller to-familiehus (140) | 1896 |

| ÅR FOR VÆSENTLIG RENOVERING | VARMEFORSYNING | SUPPLERENDE VARME | BOLIGAREAL I BBR | ERHVERVSAREAL I BBR |
|---|---|---|---|---|
| 1976 | Fjernvarme | Ingen | 297 m² | 0 m² |

| OPVARMET BYGNINGSAREAL | HERAF TAGETAGE OPVARMET | HERAF KÆLDERETAGE OPVARMET | UOPVARMET KÆLDERETAGE |
|---|---|---|---|
| 297 m² | 61 m² | 0 m² | 88 m² |

| D | C | B |
|---|---|---|
| ENERGIMÆRKE | ENERGIMÆRKE EFTER RENTABLE BESPARELSESFORSLAG | ENERGIMÆRKE EFTER ALLE BESPARELSESFORSLAG |

## BYGNINGENS BEREGNEDE ENERGIBEHOV

### Opvarmning

| FORSYNINGSFORM | VARMEBEHOV I kWh | OMREGNET TIL ENERGIENHED FOR FORSYNINGSFORM |
|---|---|---|
| Fjernvarme | 44.400 | 44,40 MWh fjernvarme |

### Andre energibehov

| EL TIL ANDET* | kWh |
|---|---|
| El til bygningsdrift | 304 |
| El til forbrug | 10.170 |

*El til bygningsdrift er det elforbrug, der i beregningen går til installationer, f.eks. varmefordelingspumper, ventilation mv. El til forbrug dækker over et standardiseret, gennemsnitligt elforbrug til f.eks. hvidevarer, tv mv. El til forbrug påvirker ikke energimærkekarakteren, men den varme der afgives fra elforbrugende udstyr reducerer bygningens beregnede varmebehov.

## ANVENDTE ENERGIPRISER INKL. AFGIFTER VED BEREGNING AF BESPARELSER

Anvendte energipriser ved beregning af energibesparelserne i denne rapport:

Fjernvarme
493 kr. pr. MWh
Fast afgift: 6.468 kr. pr. år

---

Elektricitet til andet end opvarmning
3,20 kr. pr. kWh

Den anvendte pris for afregning af fjernvarme er bestemt ud fra fjernvarmeværkets gældende takster og betingelser.

## OPLYST FORBRUG INKL. MOMS OG AFGIFTER

Denne rapport indeholder ikke oplysninger om det faktiske forbrug, da det ikke er blevet gjort tilgængeligt for energikonsulenten ved udførelsen af energimærket.

## FORBEHOLD FOR PRISER PÅ INVESTERING I ENERGIBESPARELSE

Energimærkets besparelsesforslag er baseret på energikonsulentens erfaring og vurdering. Før energibesparelsesforslagene iværksættes, bør der altid indhentes tilbud fra flere leverandører, da de angivne priser alene skal betragtes som vejledende. Desuden bør det undersøges om energiforbedringen kræver myndighedsgodkendelse.

Årligt abonnement for salg af el bør undersøges nærmere, da dette variere meget på det frie el marked.

For en konkret vurdering af ejendommens isoleringsmæssige tilstand, skal der udføres destruktive indgreb i klimaskærmen.

## DESTRUKTIVE UNDERSØGELSER

Der er i forbindelse med bygningsbesigtigelsen ikke givet tilladelse til at foretage destruktive undersøgelser. Oplysning om isolering beror derfor på energikonsulentens skøn, tegningsmateriale og byggeskik.

## FIRMA

Firmanummer: 600242
CVR-nummer: 33510934

Energihuset Danmark ApS
Tørringvej 7
2610 Rødovre

info@energihuset-danmark.dk
tlf. 82303222

Ved energikonsulent
Jacob Hansen

## RAPPORTENS GYLDIGHED

Gyldig fra 8. juni 2022 til den 8. juni 2032

## KLAGEMULIGHEDER

Tror du, der er fejl i rapporten, eller ønsker du at klage over energimærkningen, skal du rette henvendelse til det certificerede energimærkningsfirma, der har udarbejdet mærkningen.
Ejeren af bygningen eller enheden kan klage. Klagen skal være modtaget hos det certificerede energimærkningsfirma, senest:

- 1 år efter energimærkningsrapportens dato, eller
- 1 år efter bygningens overtagelsesdag, som er aftalt mellem sælger og køber, hvis bygningen efter indberetningen af energimærkningsrapporten har fået ny ejer - dog senest 6 år efter energimærkningsrapportens datering.

Reglerne om klageadgang står i gældende bekendtgørelse om energimærkning af bygninger. Klik ind på linket og læs mere om, hvordan du indgiver en klage.

www.ens.dk/ansvarsomraader/energimaerkning-af-bygninger/klagevejledning

Det certificerede energimærkningsfirma behandler klagen og bør meddele sin skriftlige afgørelse af klagen inden for 4 uger.

## BEHANDLING AF OPLYSNINGER

Energistyrelsen er ansvarlig for behandlingen af oplysninger om bygningen, herunder offentliggørelse af energimærkningsrapporten. Du kan læse mere om reglerne, samt hvordan vi behandler oplysninger på vores hjemmeside.

www.ens.dk/ansvarsomraader/energimaerkning-af-bygninger/lovgivning-om-energimaerkning

# ENERGIKONSULENTENS SUPPLERENDE KOMMENTARER

Energimærkningen har til formål at afspejle bygningens energimæssige stand, og viser bygningens energimæssige ydeevne via et energimærke og et beregnet energiforbrug. Dette forbrug og tilhørende energimærke beregnes ud fra nogle standardbetingelser og retningslinjer, som er bestemt af Energistyrelsen.

Grundlaget for energimærkningen består af en besigtigelse af bygningens klimaskærm og varmeanlæg. I rapporten er der for hver bygningsdel beskrevet hvordan isoleringsforholdet i konstruktionen er bestemt.

Massive ydervægge er i varierende tykkelser, der er foretaget et skøn over en gennemsnitstykkelse, som er anvendt på hele ejendommen.
Der var ikke adgangsmulighed til skunke.

Bygningstegninger over bygningen er indhentet fra kommunens digitale byggesagsarkiv.

## KOMMENTARER TIL BYGNINGSBESKRIVELSEN

Det registrerede areal i bygningen stemmer overens med oplysningerne, som er registreret i Bygnings- og Boligregisteret (BBR) hos kommunen.
Der er foretaget en vejledende opmåling af bygningen, kun til brug for energimærkningen.

# GENNEMGANG AF BYGNINGENS ENERGITILSTAND

På de følgende sider kan du se en detaljeret beskrivelse af energitilstanden af din bygning, energikonsulentens forslag til energiforbedringer og tilhørende energiløsninger.

Nogle forbedringsforslag er rentable. Det betyder, at du sparer mere på dit energiforbrug inden for energiforbedringens levetid, end energiforbedringen koster at gennemføre.

De rentable forslag fremgår med en investeringspris.

Nogle forbedringsforslag kan med fordel overvejes ved renoveringer, eller hvis der er bygningsdele, der alligevel skal udskiftes. Investeringsprisen til forbedringsforslag ved renovering, er ikke angivet da investeringen vil afhænge af den konkrete renovering, som skal ske i forbindelse med besparelsesforslaget.

## TAG OG LOFT

### FLADT TAG

**STATUS**

Konstruktionsopbygningen af det flade tag (Built-up tag) ipå baghuset er ukendt. Isoleringsforholdet i konstruktionen er skønnet ud fra krav i bygningsreglementet, som var gældende ved opførelsestidspunktet / renoveringstidspunktet i år 2010.

### UDNYTTET TAGRUM

**STATUS**

Skråvægge, kviste og skunke i tagetagen består af en spærkonstruktion med indvendig vægbeklædning og udvendig tagbelægning. Konstruktionen er isoleret med 100 mm mineraluld.
Isoleringsforholdet i konstruktionen er oplyst af bygningsejeren.

| RENOVERINGSFORSLAG | ÅRLIG BESPARELSE | INVESTERING |
|---|---|---|
| Skråvægge efterisoleres til en samlet tykkelse på 300 mm mineraluld.<br><br>Efterisoleringen kan udføres indefra eller udefra. Hvilken metode, som vælges afhænger primært af standen på den eksisterende tagbelægning. Hvis tagbelægningen skal udskiftes anbefales det, at man isolere udefra, da man herved kan bevarer det eksisterende beboelsesareal i tagetagen. Den indvendige efterisolering bør vælges, hvis den eksisterende tagbelægning er i god stand. En indvendig efterisolering kræver desuden den fornødne loftshøjde i de berørte rum. Ved begge løsninger isoleres der mellem de eksisterende spær, som evt. forøges så der er plads til den nødvendige isoleringsmængde. Efterisoleringen afhænger også af den eksisterende dampspærres kvalitet og placering i den eksisterende konstruktion. Inden arbejdet udføres skal samlingerne ved tagfod og kip undersøges nærmere. Det anbefales, at benytte et isoleringsmateriale med så lav varmeledningsevne som muligt. Herved kan selve isoleringstykkelsen og den samlede tykkelse på skråvæggene mindskes. Husk på at efterisoleringen kan medvirke yderligere arbejde på de tilstødende konstruktioner, og derved anbefales det at indhente et konkret tilbud på udførelsen af arbejdet. | 900 kr. | |

# YDERVÆGGE

## MASSIVE YDERVÆGGE

**STATUS**

Ydervægge består af en massiv tegl-/murstensvæg, som er uden isolering.

Isoleringsforholdet i konstruktionen er skønnet ud fra den byggeskik, som var gældende ved opførelsestidspunktet i år 1896.

| RENOVERINGSFORSLAG | ÅRLIG BESPARELSE | INVESTERING |
|---|---|---|
| Udvendig efterisolering af ydervæg iht. krav i bygningsreglementet, som svarer til 200 mm mineraluld. Denne løsning er fugt- og varmeteknisk at foretrække frem for indvendig efterisolering.<br><br>På den eksisterende ydervæg opbygges en bærende konstruktion til den nye isolering og ydervægsbeklædning. Alternativt kan der anvendes et efterisoleringssystem med fast-isolering fastholdt med dyvler og afsluttet med puds. I forbindelse med udvendig efterisolering, vil det ofte være nødvendigt at flytte vinduerne ud i facaden. Udtjente vinduer vil i den forbindelse med fordel kunne udskiftes. Derudover skal man være opmærksom på, at der kan være behov for at lave tilpasninger af udhænget samt nedløbsrør, når ydervæggen gøres tykkere udadtil. Byggetekniske forhold kan indebære, at krav om U-værdier ikke kan opfyldes på grund af fare for fugt i konstruktionen. Arkitektoniske hensyn (fx på fredede eller bevaringsværdige huse) kan medføre, at krav om efterisolering ikke skal efterleves. Der kan imidlertid være et mindre omfattende arbejde, der nedbringer energibehovet. Det er så dette arbejde, der skal gennemføres. | 6.000 kr. | |

## LETTE YDERVÆGGE

**STATUS**

Konstruktionsopbygningen af de lette ydervægge i baghuset er ukendt. Isoleringsforholdet i konstruktionen er skønnet ud fra krav i bygningsreglementet, som var gældende ved opførelsestidspunktet/renoveringstidspunktet i år 2010.

## LINJETAB VED VÆG MOD VÆG OG LOFT

**STATUS**

Vinduer/døre skønnes fastgjort direkte til de massive ydervægge.

# VINDUER, OVENLYS OG DØRE

## FACADEVINDUER

**STATUS**

Vinduer er monteret med 2-lags termorude.

| RENOVERINGSFORSLAG | ÅRLIG BESPARELSE | INVESTERING |
|---|---|---|
| Vindue(r) med 2-lags termorude udskiftes, og der monteres nye energivinduer (A-mærket). | 2.700 kr. | |

## OVENLYS

**STATUS**

Tagvindue(r) er monteret med 2-lags energi-termorude.

## YDERDØRE

**STATUS**

Yderdør(e) er monteret med 2-lags energi-termorude.

Yderdør er monteret med en 1-lags glasrude.

Yderdør(e) er monteret med 2-lags energi-termorude.

Yderdør(e) er monteret med 2-lags termorude.

| RENOVERINGSFORSLAG | ÅRLIG BESPARELSE | INVESTERING |
|---|---|---|
| Yderdør(e) monteret med 1-lags glasrude udskiftes, og der monteres en ny dør med energirude. | 800 kr. | |

| RENOVERINGSFORSLAG | ÅRLIG BESPARELSE | INVESTERING |
|---|---|---|
| Yderdør(e) monteret med termorude udskiftes, og der monteres en ny dør med energirude. | 200 kr. | |

## LINJETAB VED VINDUER/DØRE MOD VÆG OG OVENLYS MOD TAG

**STATUS**

Samlingen mellem tagkonstruktion og vindue (sidekarme) skønnes uden isolering.

# GULVE

## TERRÆNDÆK

**STATUS**

Konstruktionsopbygningen af terrændækket i baghuset er ukendt. Isoleringsforholdet i konstruktionen er skønnet ud fra krav i bygningsreglementet, som var gældende ved opførelsestidspunktet / renoveringstidspunktet i år 2010.

## ETAGEADSKILLELSE

**STATUS**

Gulv mod kælder (etageadskillelsen) består af et træbjælkelag med gulvbelægning, hvor der er anbragt et lerlag på brædder mellem bjælkerne. (lerindskud)
Isoleringsforholdet i konstruktionen er skønnet ud fra den byggeskik, som var gældende ved opførelsestidspunktet i år 1896.

| RENOVERINGSFORSLAG | ÅRLIG BESPARELSE | INVESTERING |
|---|---|---|
| Efterisolering af bjælkelag mod kælder med ca. 50 mm granulat<br><br>I det eksisterende bjælkelag indblæses granulat, som kan udføres enten oppefra eller nedefra. Indblæsning kan ske gennem et passende antal huller, der bores udvalgte steder, eller ved optagning af et antal gulvbrædder ved indblæsning oppefra. Etageadskillelser kan evt. også isoleres udefra ved udtagning af et antal mursten i facaderne og indblæsning ad den vej. Efter indblæsning mures stenene i igen. Etageadskillelsen skal være intakt og tæt, så indblæst isolering kan blive i hulrummet. Eventuelle huller og revner udbedres og lukkes tæt inden indblæsning af isolering. | 700 kr. | 13.200 kr. |

## LINJETAB VED FUNDAMENT

**STATUS**

Samlingen mellem terrændæk og fundament skønnes at bestå af letklinkeblokke med midterisolering.

# VENTILATION

## VENTILATION

**STATUS**

Bygningen tilføres frisk luft ved naturlig ventilation, og luftudskiftningen sker via bygningsåbninger som døre og vinduer. Der er mekanisk udsugning i køkken. Ved beregning af energiforbruget anvendes normtal i henhold til Energistyrelsens tekniske anvisninger.

# VARMEANLÆG

## FJERNVARME

**STATUS**

Bygningen opvarmes med fjernvarme, og anlægget er placeret i kælder. Installationen er udført som et direkte anlæg. Denne fjernvarmeinstallation benytter det varme vand fra fjernvarmeledningerne direkte i bygningens fordelingsanlæg.

## VARMEPUMPER

**STATUS**

Der er ikke stillet forslag til varmepumpe, da dette, med bygningens eksisterende varmeanlæg og den dertilhørende energipris, ikke vil kunne medføre et fornuftigt og rentabelt forslag.

## SOLVARME

**STATUS**

Der er ikke installeret et solvarmeanlæg på bygningen. På grund af den eksisterende fjernvarmeinstallation, er forslag til montering af solvarmeanlæg undladt fra rapporten. Installation af solvarme vil ikke være rentabelt og derfor ikke relevant at etablere på bygningen.

# VARMEFORDELING

## VARMEFORDELING

**STATUS**

Den primære opvarmning af bygningen sker via et centralvarmeanlæg. Det opvarmede vand fra varmeforsyningen føres rundt i et lukket rørsystem til radiatorer i de opvarmede rum i bygningen. Der er desuden gulvvarme i køkken og stue i stueetagen. Ved beregning af energiforbruget benyttes det dimensionerende temperatursæt, som er bestemt ud fra anlægstypen i henhold til Energistyrelsens retningslinjer.

## VARMERØR

**STATUS**

Varmerør ført i kælder er isoleret med anslået 20 mm mineraluld.

## VARMEFORDELINGSPUMPER

**STATUS**

På varmefordelingsanlægget er der monteret en automatisk regulerende Grundfos Alpha2 pumpe.

## AUTOMATIK

**STATUS**

Rumtemperaturen i bygningen reguleres via ventiler på de enkelte varmeafgivere på centralvarmeanlægget, og dette er beskrevet nærmere under "varmefordeling" i rapporten. Der er rumtemperaturstyring på varmeafgiverne, som minimum dækker 90% af det opvarmede areal. Derved reguleres den ønskede rumtemperatur i bygningen overvejende automatisk via de termostatiske styringer.

På varmeanlægget er der monteret en central styring med vejrkompenseringsautomatik. Denne reguleringsmulighed medvirker til et øget kontrol af energiforbruget i bygningen.

# VARMT BRUGSVAND

## VARMT BRUGSVAND

**STATUS**

Ved beregning af energiforbruget benyttes et varmtvandsforbrug på 250 liter pr. m² opvarmet etageareal pr. år.

## VARMTVANDSRØR

**STATUS**

Brugsvandsrør (cirkulationsledning til varmt brugsvand) er ført utilgængeligt. Ud fra bygningens alder skønnes rørene isoleret med ca. 20 mm mineraluld i henhold til DIF tekniske normer og anvisninger.

Tilslutningsrør fra varmeforsyningen til enheden hvori der produceres varmt brugsvand er uden isolering.

| RENOVERINGSFORSLAG | ÅRLIG BESPARELSE | INVESTERING |
|---|---|---|
| Isolering af tilslutningsrør med formfaste rørskåle eller lamelmåtter med en isoleringstykkelse på 30 mm. Rørene skal muligvis flyttes lidt for at give plads til efterisoleringen. | 400 kr. | 1.900 kr. |

## VARMTVANDSPUMPER

**STATUS**

Der er installeret en Grundfos UP 15-13B pumpe uden automatik til cirkulation af varmt brugsvand i bygningen. Pumpen har en maksimal effekt på 25 W.

| RENOVERINGSFORSLAG | ÅRLIG BESPARELSE | INVESTERING |
|---|---|---|
| Den eksisterende cirkulationspumpe udskiftes med en ny ur- og termostatstyret pumpe, som har en effekt på 9 W. I beregningen er benyttet en Grundfos COMFORT AUTOadapt. | 900 kr. | 5.000 kr. |

## VARMTVANDSBEHOLDER

**STATUS**

Varmt brugsvand produceres via en Redan gennemstrømningsvandvarmer, som er placeret i kælder.

# EL

## BELYSNING

**STATUS**

Belysningen i trappeopgang (bagtrappe består af armaturer med glødepærer og lyset reguleres manuelt.

Belysningen i trappeopgang består af armaturer med sparepærer(LED (vurderet), og lyset reguleres manuelt.

| RENOVERINGSFORSLAG | ÅRLIG BESPARELSE | INVESTERING |
|---|---|---|
| Den eksisterende belysning udskiftes med LEDDer skal indhentes et konkret tilbud på arbejdet. | 1.400 kr. | 1.800 kr. |

## SOLCELLER

**STATUS**

Der er ikke installeret et solcelleanlæg til egen el-produktion på bygningen. Det afgørende for økonomien ved etablering af solcelleanlæg er hvor stor en andel af ens eget elforbrug, der falder sammen med el-produktionen fra solcellerne. Ud fra de registrerede forhold og et forventeligt normalt elforbrug til husholdning vil et solcelleanlæg ikke være relevant at installere på bygningen. Forslag er derfor undladt fra rapporten.

# IKONFORKLARING



En bygning består af mange dele, der har betydning for bygningens energibehov. Figuren herunder giver en forklaring af de væsentligste dele på tværs af konstruktioner og installationer.

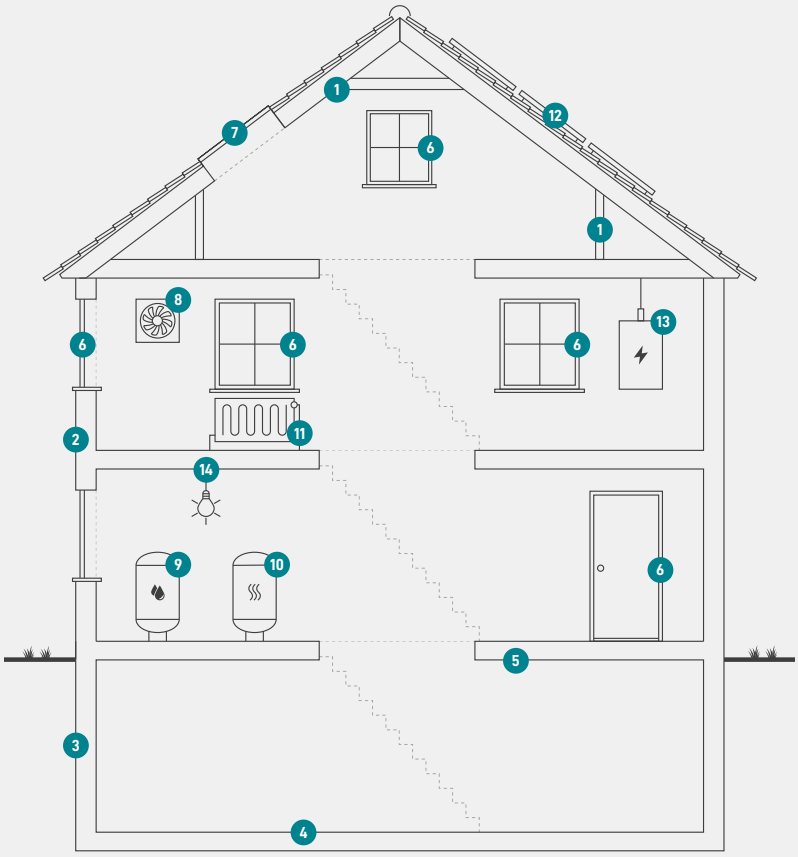


**1**
**Tag og loft**
Bygningens øverste del af klimaskærmen, f.eks. et loftrum, et fladt tag eller et udnyttet tagrum.

**2**
**Ydervægge**
Bygningens vægge ud mod det fri eller mod uopvarmede områder. Væggen kan være hule, massive eller lette ydervægge.

**3**
**Kælderydervægge**
Bygningens kældervægge, som vender mod jorden.

**4**
**Kældergulv**
Bygningens nederste del af klimaskærmen i bygninger med opvarmet kælder.

**5**
**Etageadskillelse og gulv**
Bygningens nederste del af klimaskærmen, f.eks. terrændæk, gulv mod krybekælder eller etageadskillelse mod uopvarmet kælder.

**6**
**Vinduer/døre**
Bygningens facadevinduer og yderdøre.

**7**
**Ovenlys**
Bygningens ovenlysvinduer.

**8**
**Ventilation**
Bygningens ventilationsanlæg og ventilationskanaler.

**9**
**Varmt brugsvand**
Bygningens komponenter til varmt brugsvand, bl.a. varmtvandsrør og varmtvandsbeholder.

**10**
**Varmeanlæg**
Bygningens varmeanlæg, f.eks. kedler, fjernvarme, ovne og varmepumper.

**11**
**Varmefordeling**
Bygningens varmefordelingsanlæg, bl.a. varmeanlægget, varmerør og automatik.

**12**
**Solenergi**
Bygningens solenergi, f.eks. solvarme og solceller.

**13**
**El og teknik**
Bygningens driftsrelaterede el og teknik, f.eks. varmefordelingspumper, varmtvandspumper og vindmøller.

**14**
**Belysning**
Bygningens belysning. Kun relevant ved energimærkning af store bygninger, som f.eks. etagebyggeri og erhverv.

# ENERGIMÆRKE

## FOR BYGNINGEN

**Samsøgade 26**
**8000 Aarhus C**

Større bygninger over 600 m2, der ofte besøges af offentligheden, er pålagt til enhver tid, at synliggøre energimærkningscertifikatet for brugerne af bygningen.

Energimærkningen er baseret på beregnet forbrug

A 2020 | A 2015 | A 2010 | B | C | **D** | E | F | G

Energistyrelsen

Gyldig fra den 8. juni 2022 til den 8. juni 2032
Energimærkningsnummer: 311605893